



# PRESTAÇÃO DE CONTAS

2018





## **NOTA PRÉVIA**

“A obrigação de prestar contas faz parte de um amplo dever de informação a cargo de quem gere o que não é seu, tendo por objeto o apuramento e a aprovação das receitas e despesas realizadas. Existe mesmo um princípio geral de que quem administra bens ou interesses alheios tem de prestar contas ao respetivo proprietário.”

JOÃO AVEIRO PEREIRA



**ÍNDICE**

**NOTA PRÉVIA** ..... 2

**I – APRESENTAÇÃO** ..... 5

**II – MENSAGEM DO PRESIDENTE** ..... 8

**III – INTRODUÇÃO** ..... 27

**IV – ENQUADRAMENTO MACROECONÓMICO** ..... 30

**V – EXECUÇÃO ORÇAMENTAL** ..... 35

**5.1 – CONTROLO ORÇAMENTAL DA RECEITA E DA DESPESA**..... 35

**5.1.1 – EXECUÇÃO ORÇAMENTAL DA RECEITA**..... 41

**RECEITAS CORRENTES** ..... 43

**RECEITAS DE CAPITAL**..... 50

**ORÇAMENTO GLOBAL DA RECEITA VS EXECUÇÃO GLOBAL**..... 53

**COMPARAÇÃO DA EXECUÇÃO DOS ORÇAMENTOS DA RECEITA NOS ANOS ANTERIORES** ..... 54

**EVOLUÇÃO DAS TRANSFERÊNCIAS DO ORÇAMENTO DE ESTADO**..... 55

**RÁCIOS DA ESTRUTURA DA RECEITA** ..... 56

**5.1.2 – EXECUÇÃO ORÇAMENTAL DA DESPESA**..... 57

**DESPESA CORRENTE** ..... 60

**DESPESAS COM PESSOAL** ..... 61

**EVOLUÇÃO DO PESSOAL** ..... 64

**AQUISIÇÃO DE BENS E SERVIÇOS**..... 68

**JUROS E OUTROS ENCARGOS** ..... 69

**TRANSFERÊNCIAS CORRENTES**..... 71

**OUTRAS DESPESAS CORRENTES**..... 72



<b>DESPESA DE CAPITAL.....</b>	<b>74</b>
AQUISIÇÃO DE BENS DE CAPITAL.....	76
TRANSFERÊNCIAS DE CAPITAL .....	76
ATIVOS FINANCEIROS.....	77
PASSIVOS FINANCEIROS.....	79
ORÇAMENTO GLOBAL DA DESPESA VS EXECUÇÃO GLOBAL.....	83
<b>COMPARAÇÃO DA EXECUÇÃO DOS ORÇAMENTOS DA DESPESA NOS ANOS ANTERIORES .....</b>	<b>84</b>
RÁCIOS DA ESTRUTURA DA DESPESA.....	85
<b>EXECUÇÃO ORÇAMENTAL DAS GRANDES OPÇÕES DO PLANO .....</b>	<b>87</b>
<b>EXECUÇÃO DO PLANO PLURIANUAL DE INVESTIMENTOS .....</b>	<b>89</b>
FUNÇÕES SOCIAIS .....	90
FUNÇÕES ECONÓMICAS .....	90
FUNÇÕES GERAIS .....	90
<b>EXECUÇÃO DO PLANO DE ATIVIDADES MUNICIPAL.....</b>	<b>91</b>
<b>5.2. ANÁLISE DO BALANÇO.....</b>	<b>102</b>
<b>ATIVO .....</b>	<b>104</b>
<b>FUNDOS PRÓPRIOS .....</b>	<b>106</b>
<b>PASSIVO .....</b>	<b>107</b>
<b>5.3 – ANÁLISE DA DEMONSTRAÇÃO DE RESULTADOS .....</b>	<b>115</b>
<b>5.4 – PROPOSTA DE APLICAÇÃO DO RESULTADO LIQUIDO DO EXERCÍCIO.....</b>	<b>119</b>
<b>5.5 – FACTOS RELEVANTES OCORRIDOS APÓS O TERMO DO EXERCÍCIO.....</b>	<b>119</b>
<b>ANEXOS ÀS DEMONSTRAÇÕES FINANCEIRAS .....</b>	<b>121</b>
<b>CERTIFICAÇÃO LEGAL DE CONTAS .....</b>	<b>143</b>
<b>RELATÓRIO E PARECER DO AUDITOR EXTERNO .....</b>	<b>145</b>





# RELATÓRIO DE GESTÃO

## I – APRESENTAÇÃO

### Exmos. Senhores

Vereadores da Câmara Municipal de Moimenta da Beira e Membros da Assembleia Municipal de Moimenta da Beira,

Dando cumprimento ao disposto na alínea i), do número 1, do artigo 33.º do Regime Jurídico das Autarquias Locais (RJAL), elaboraram-se os documentos de prestação de contas relativamente ao ano 2018, com base nas Considerações Técnicas do Plano Oficial de Contabilidade das Autarquias Locais (POCAL), observando o preceituado no número 13 das referidas Considerações Técnicas, para que a Assembleia Municipal os aprecie segundo o preceituado no número 2 do artigo 27.º do RJAL.

Independentemente da apreciação por parte da Assembleia Municipal, os documentos de prestação de contas serão, nos termos da Lei, remetidos para as seguintes entidades:

- ✓ Tribunal de Contas (TC), até 30 de abril;
- ✓ Direção Geral das Autarquias Locais (DGAL), até 30 de Abril;
- ✓ Instituto Nacional de Estatística (INE), até 30 dias após a sua aprovação;
- ✓ Comissão de Coordenação e Desenvolvimento Regional do Centro (CCDR), até 30 dias após a sua aprovação.

A elaboração dos referidos documentos teve em consideração as regras inscritas no POCAL, no Regime Financeiro das Autarquias Locais e Entidades



Intermunicipais (RFALEI) e na Resolução do Tribunal de Contas n.º 4/2001 – 2ª Secção, com as diversas alterações introduzidas, que regula as “*instruções para a organização e documentação das contas das autarquias locais e entidades equiparadas abrangidas pelo POCAL*”.

- ✓ Dando cumprimento aos objetivos que lhe são inerentes, o presente Relatório de Gestão agrega os documentos de prestação de contas, de modo a proporcionar informação clara, fiável e útil aos seus utilizadores, para efeitos de tomada de decisões e de responsabilização pela prestação de contas, contemplando os seguintes aspetos:
- ✓ As principais atividades desenvolvidas, nas áreas estratégicas das competências municipais;
- ✓ A análise da situação orçamental e económico-financeira do Município, utilizando indicadores de gestão apropriados à análise da execução do Orçamento e das Grandes Opções do Plano, do Balanço e da Demonstração de Resultados;
- ✓ A evolução do endividamento municipal, na vertente individual e do Grupo Autárquico;
- ✓ A proposta de aplicação dos resultados líquidos do exercício;
- ✓ Os factos relevantes ocorridos após o termo do exercício;
- ✓ Resolução 4/2001 – 2ª secção – Instruções nº 1/2001: Síntese das Reconciliações Bancárias; Relação Nominal de Responsáveis;
- ✓ Resolução nº 3/2016 – 2ª secção do Tribunal de Contas: Mapa Síntese dos Bens Inventariados e Declaração de Responsabilidade, subscrita pelos responsáveis;
- ✓ Artigo 15.º da Lei dos Compromissos e Pagamentos em Atraso;
- ✓ Declaração de Pagamentos em Atraso (LCPA): Declaração de Recebimentos em Atraso e Declaração dos Compromissos Plurianuais;



- ✓ Alínea I), do número 2, do artigo 25.º da Lei n.º 75/2013, de 12 de setembro: de 21 de Novembro: Inventário e a sua respetiva avaliação dos bens, direitos e obrigações.

Os documentos de Prestação de Contas constituem-se pelos seguintes elementos, definidos nos seguintes diplomas legais, (artigo 6.º do POCAL):

- ✓ Mapa de Execução do Orçamento da Despesa e da Receita;
- ✓ Mapa de Execução Anual das Grandes Opções do Plano;
- ✓ Mapa de fluxos de Caixa;
- ✓ Mapa de Operações de Tesouraria;
- ✓ Balanço, Demonstração de Resultados e Anexos às Demonstrações Financeiras;
- ✓ Certificação Legal de Contas;
- ✓ Relatório e Parecer do Auditor Externo;
- ✓ Outros Documentos.

Assim, de acordo com o preceituado no n.º 2 do artigo 27.º da Lei n.º 75/2013, de 12 de setembro, deve a Assembleia Municipal proceder à apreciação e votação da Prestação de Contas, já acompanhada do comprovativo da Certificação Legal e respetivo Parecer do Revisor Oficial de Contas.

Nos termos do ponto 2.7.3 do Decreto-Lei n.º 54-A/99, de 22 de fevereiro (POCAL), propõe-se que o Resultado Líquido Positivo de 574.045,12 euros, apurado no exercício de 2018, tenha a seguinte aplicação:

- ✓ Resultados Transitados: 545.342,86 euros (95%)
- ✓ Reservas Legais: 28.702,26 euros (5%)



## **II – MENSAGEM DO PRESIDENTE**

Este Relatório de Gestão é um exercício fundamental para o Município de Moimenta da Beira, não só para se perceber o grau de concretização dos objetivos previamente enunciados, para um determinado período de tempo, podendo ser avaliado até que ponto os recursos usados para esse efeito foram os previstos, e quais as condicionantes inerentes, mas também, e talvez mesmo principalmente, para aquilatar de que modo o desempenho anual está alinhado com as orientações estratégicas de carácter estrutural, olhando sobretudo a aspetos de mais longo prazo.

É por isto que deste documento pretendemos que constem todos os elementos pertinentes para analisar os indicadores financeiros e as variáveis da atividade do Município de Moimenta da Beira em 2018, sob várias perspetivas, e admitindo até análises baseadas em entendimentos políticos distintos.

Além de dar resposta cabal às exigências dos normativos legais que regulam a sua elaboração, obedecendo a critérios de rigor, transparência, clareza e objetividade da informação, houve o cuidado de apresentar os dados com o devido enquadramento dos conceitos aplicáveis, de modo a facilitar a sua interpretação por todos os eleitos e pela população em geral.

Sobre as contas do período em análise, podemos concluir que há uma evolução francamente positiva, em muitos dos seus aspetos estruturantes, conforme demonstram uma série de



indicadores que refletem a sustentabilidade das opções que têm vindo a pautar a atividade municipal.

Desses indicadores, destacamos a redução do passivo total no valor de 902.412,28 euros, representando 3,6%, desagregado em dívida de médio e longo prazo, que reduziu 991.241,06 euros, ou seja, decréscimo de 31,5 %, e a dívida de curto prazo que teve um acréscimo de 379.711,61 euros o equivalente a 10,1% relativamente ao exercício anterior. Ora, esta redução do passivo tem vindo a ser prosseguida com determinação, na busca de uma situação financeira que permita encarar os investimentos necessários sem sobressaltos, mantendo a credibilidade conquistada com o rigor demonstrado.

Analisando detalhadamente a situação do Município, para com Terceiros, quer no curto prazo, quer no médio e longo prazo, verificamos que no final de 2018 os direitos do Município relativamente às dívidas de terceiros totalizam 887.508,52 euros, e que as obrigações para com terceiros totalizam 6.287.017,68 euros. Salienta-se o facto de a totalidade das dívidas a terceiros (Curto Prazo e Médio e Longo Prazo) que representam o passivo exigível do Município, no ano 2018 terem tido um decréscimo de 611.529,45 euros comparativamente com o ano 2017, assim como as dívidas de terceiros também decresceram 271.529,45 euros.





## PRESTAÇÃO DE CONTAS

2018

DESIGNAÇÃO	2009	2016	2017	2018	VARIACÃO				
					2018 / 2017		2018 / 2009		
					€	%	€	%	
<b>ATIVO</b>									
CURTO PRAZO	866 350,39 €	881 270,51 €	1 158 877,86 €	887 508,52 €	-271 369,34 €	-23,4%	21 158,13 €	2%	
MÉDIO LONGO PRAZO	- €	- €	- €	- €	0,00 €	0,0%	0,00 €	0%	
<b>TOTAL DIVIDAS DE TERCEIROS</b>	<b>866 350,39 €</b>	<b>881 270,51 €</b>	<b>1 158 877,86 €</b>	<b>887 508,52 €</b>	<b>-271 369,34 €</b>	<b>-23,4%</b>	<b>21 158,13 €</b>	<b>2%</b>	
<b>PASSIVO</b>									
CURTO PRAZO	4 788 772,39 €	2 821 791,06 €	3 752 635,12 €	4 132 346,73 €	379 711,61 €	10,1%	-656 425,66 €	-14%	
FORNECEDORES, FORNECEDORES DE IMOBILIZADO E OUTROS CREDITORES	4 488 772,39 €	2 223 053,31 €	3 200 182,12 €	3 965 971,15 €	765 789,03 €	23,9%	-522 801,24 €	-12%	
INSTITUIÇÕES DE CRÉDITO	300 000,00 €	598 737,75 €	552 453,00 €	166 375,58 €	-386 077,42 €	-69,9%	-133 624,42 €	-45%	
MÉDIO E LONGO PRAZO	8 624 341,71 €	5 033 189,86 €	3 145 912,01 €	2 154 670,95 €	-991 241,06 €	-31,5%	-6 469 670,76 €	-75%	
FORNECEDORES, FORNECEDORES DE IMOBILIZADO E OUTROS CREDITORES	- €	2 537 380,88 €	1 887 370,66 €	1 062 502,24 €	-824 868,42 €	-43,7%	1 062 502,24 €	100%	
INSTITUIÇÕES DE CRÉDITO	8 624 341,71 €	2 495 808,98 €	1 258 541,35 €	1 092 168,71 €	-166 372,64 €	-13,2%	-7 532 173,00 €	-87%	
<b>TOTAL DIVIDAS A TERCEIROS</b>	<b>13 413 114,10 €</b>	<b>7 854 980,92 €</b>	<b>6 898 547,13 €</b>	<b>6 287 017,68 €</b>	<b>-611 529,45 €</b>	<b>-8,9%</b>	<b>-7 126 096,42 €</b>	<b>-53%</b>	

Estes resultados mostram bem a assertividade da gestão camarária e o alcance do esforço de consolidação financeira que a autarquia empreendeu no último exercício, tal como em todos os outros exercícios anteriores desta governação, dando especial enfoque à redução do seu passivo quer a fornecedores, quer a instituições de crédito.

No futuro, continuaremos a apostar numa estratégia de consolidação financeira da autarquia, ao mesmo tempo que o esforço feito por todos permite já algum investimento com meios próprios, que noutras circunstâncias não seria viável.

Outro dado de grande relevância é o da poupança corrente, traduzida em 1.756.768,07 euros, libertados da receita corrente e canalizados para financiamento de despesas de capital (investimento).

Finalmente, deve ser dado o devido destaque aos resultados líquidos do exercício de 2018, que ascenderam a 574.045,12 euros, e ao saldo de gerência transitado para 2019, que se cifrou em 127.680,41 euros.



A partir do que é possível perspetivar desta realidade, encaramos o futuro com serenidade e confiança, empenhados na execução de um programa em que acreditamos, e que do nosso ponto de vista é o que melhor serve o interesse coletivo, e o que mais garantias oferecem de que poderá ser conciliada a consolidação financeira com o processo de desenvolvimento económico e social do Concelho. Talvez a nossa realidade possa mesmo afirmar a interdependência entre ambos os conceitos.

A nossa atuação tem subjacente uma ambiciosa agenda para os próximos anos, de acordo com um planeamento que visa a maximização dos benefícios económicos, sociais e culturais, segundo uma lógica de sustentabilidade, aproveitando cada ciclo com intenções próprias e determinadas.

O objetivo é levar tão longe quanto possível a modernização das infraestruturas e dos equipamentos coletivos, melhorando continuamente os fatores que concorrem para a valorização da base económica e do tecido social, de modo a proporcionar cada vez mais qualidade de vida às comunidades locais e a cada um dos Municípios em particular.

Este objetivo só é possível quando para além do esforço da Câmara Municipal, contamos com o intenso trabalho de cooperação institucional, com todas as Juntas de Freguesia, que detêm uma proximidade indispensável, e com todas as diferentes Instituições e Associações, com quem constantemente são estabelecidas importantes parcerias e acordos de cooperação, para além da atividade empresarial, cada vez mais proeminente e indispensável no nosso modelo de desenvolvimento.

Refere-se ainda que a Prestação de Contas do ano 2018 que aqui submetemos à apreciação dos Órgãos representativos da Autarquia, e a todos os que direta ou indiretamente se relacionam com o Município de Moimenta da Beira, integra também a análise e opinião do



ROC do Município de Moimenta da Beira, traduzida no respetivo parecer do Revisor Oficial de Contas, agora a empresa Fonseca, Paiva, Carvalho e Associado, SROC, Lda., e na Certificação Legal de Contas, em resultado das atuais imposições legais sobre a matéria, a cuja equipa apresentamos também o nosso agradecimento pela análise e trabalho desenvolvido, bem como pela colaboração prestada.

Moimenta da Beira, 10 de Abril de 2019

O Presidente da Câmara Municipal

José Eduardo Ferreira



## **ATIVIDADES DESENVOLVIDAS**

Apesar da importância que atribuímos às atividades económicas e aos resultados económicos e financeiros, o Município de Moimenta da Beira foca-se no desenvolvimento de políticas e de intervenções em muitos e importantes diferentes setores da atividade municipal, organizados por programas, como são exemplos a área da educação, da cultura, do desporto, ou da ação social e mesmo religiosa.

A área da educação assenta numa estratégia de desenvolvimento local implementada através da articulação das políticas sociais e educativas definidas pela administração central com as competências da autarquia sustentadas, na legislação vigente. Para além do apoio avultado e constante que é direcionado para o ensino pré-escolar, o primeiro ciclo, o segundo e terceiro ciclos e o ensino secundário, merece especial relevo o incentivo à frequência de cursos de ensino superior por parte de alunos do Concelho que manifestem carência económica, através da atribuição de bolsas de estudo no valor de 1.500,00 euros cada, tendo sido atribuídas 20 bolsas no ano 2018.

Conscientes da dinâmica demográfica concelhia, nomeadamente ao nível do envelhecimento da população, o Município de Moimenta tem vindo a atribuir uma especial atenção a esta faixa etária, dando mais vida aos anos, através da promoção de atividades de intervenção social e comunitária, com o objetivo de motivar a população sénior a desenvolver a sua interação psicossocial em atividades de índole social, cultural, desportiva e lúdica.

O apoio prestado às IPSS's, e aos seus utentes, mantém o objetivo de compensar as desigualdades e disfunções geradas pelos sistemas económicos, focando-se essencialmente numa ação redistribuidora de bens e recursos escassos, colocando-os o mais possível à



disposição de todos. O Município reconhece que a integração em Equipamentos Sociais deve responder à necessidade de restabelecer o equilíbrio mais favorável entre ganhos e perdas (compensação) a fim de favorecer uma integração ativa e com qualidade do cidadão.

Manteve-se a aposta na promoção de iniciativas de carácter socioeducativo e socioculturais dirigidas à comunidade, com o intuito de incentivar a utilização da capacidade criativa da população e de estimular as práticas de vivência coletiva.

Também a participação do Município na Comissão de Proteção de Crianças e Jovens de Moimenta da Beira em 2018 visou, fundamentalmente, reforçar a parceria e dar continuidade ao trabalho da Comissão Alargada com o intuito de prevenir e proteger crianças e jovens com realidades e desafios diferentes, mas com iguais direitos de cidadania.

A Cultura, na sua dimensão global de grande amplitude semântica, tem assistido à crescente densificação do seu papel enquanto agente que intervém em campos tão diversificados como o património, a criação artística, a interculturalidade, a produção artesanal, as culturas ditas eruditas e as culturas ditas populares, a gastronomia, entre outras manifestações diversas, considerada sempre como identidade advinda de uma relevante herança social.

A política cultural do Município tem procurado acentuar a transversalidade das iniciativas culturais em prol do desenvolvimento de melhores oportunidades de aprendizagem, valorização e fruição artísticas. E para o cumprimento deste desiderato tem dinamizado parcerias com várias instituições e outras entidades com responsabilidades nas áreas educativas, patrimoniais, artísticas e culturais. Este pluralismo sustenta e consolida uma cultura inovadora, descentralizada, recetiva e proactiva, promotora da cidadania.





Ao nível desportivo, temos prosseguido com assinalável êxito a política desportiva Municipal, planeando e desenvolvendo projetos e atividades de natureza desportiva que potenciem hábitos de prática regular da atividade física, destinados a todos os grupos etários e sociais existentes no município de Moimenta da Beira, proporcionando a todos condições para uma vida mais saudável. Procura-se igualmente assegurar a cooperação estabelecendo acordos de cooperação regulares com os diferentes agentes desportivos concelhios, fomentando o desenvolvimento sustentado da atividade desportiva, e apoiando a realização de provas desportivas promovidas por outros agentes desportivos.

Apresentamos de seguida um resumo das principais atividades desenvolvidas no âmbito, cultural, desportivo, social e socioeconómico:

### ATIVIDADES DE EXTENSÃO CULTURAL,



### EXPOSIÇÕES

- ✓ “Quando os lobos uivam”, da Câmara Municipal de Vila Nova de Paiva;
- ✓ “Lobo Ibérico em Portugal”, do fotógrafo João Cosme;
- ✓ “Fotografias sobre o Céu e o Mar”, de Pedro Ré;



- ✓ “Rostos e Riso”, de Onofre Varela;
- ✓ “Arquitetura em Contexto Rural”, de 24 arquitetos em contexto rural;
- ✓ “Arte Indígena Australiana”, de Alick Tipoti, Glen Mackie, Joel Sam, Solomon Booth e Victor Motlop;

### LANÇAMENTOS DE LIVROS

- ✓ Lançamento do Livro "Heróis do Ar" de Jaime Martins;
- ✓ Lançamento do Livro “Contos Despertos II” de Sandrine Saraiva;
- ✓ Lançamento do Livro “Voos Picados” de Carlos Bondoso;
- ✓ Lançamento do Livro “Cristalidades” de Carlos Bondoso;
- ✓ Lançamento do Livro “Tristeza Solene” de Aires Montenegro;
- ✓ Lançamento do Livro “Análise temática da correspondência – Aquilino Ribeiro Iléal da Câmara 1908-1948” de Celina Arroz;

### CONFERÊNCIAS

- ✓ Comemorações do 25 de Abril;
- ✓ VII Jornadas Agro-Frutícolas Eng. Cartageno Ferreira – Expodemo;
- ✓ Conferência com a Historiadora Irene Pimentel Flunser – “Quando os lobos uivam”;

### OUTROS EVENTOS

- ✓ Bebeteca para bebés – Sessões de trabalho energético e relaxamento para pais e bebés/ yoga;
- ✓ Bebeteca para bebés – Nuvem (Exploração e criação numa oficina espectáculo);
- ✓ Bebeteca para bebés - Histórias intermináveis (Orgânica.mente - Serviço de saúde alternativa e holística);
- ✓ Bebeteca para bebés – Nuvem (Exploração e criação numa oficina espetáculo);
- ✓ Verão em Ação (projeto conjunto com núcleo de desporto) - dirigido à população jovem entre 6 e 17 anos;
- ✓ Uma Noite na Biblioteca - dirigido à população jovem entre 6 e 12 anos;
- ✓ Natal Encantado no Terreiro (centro histórico) – Animação de rua (Produção de Eventos- Izifun);

### ESPETÁCULOS E OUTROS



- ✓ Expodemo 2018;
- ✓ Concerto “Jorge Palma e João Pedro Pais”, Espectáculo “Manneken’s Piss”, Festival de Acordeão Victor Ferreira, Animação de Rua com as “Marias Malucas”,



Animação de Rua “Estátuas vivas” – Devenir e Mr. Muffin e Madame Cherry, Animação de Rua “Estátuas vivas” – Beijo e Fado, Animação de Rua “A Chiclateira”, Animação de Rua “Da Cruz One Man-Band” , Animação de Rua “Balões Gigantes” – José Cadilhe, Animação de Rua “Pinturas Faciais” – Liliana Centeio, Dj’s “Apple Party” – Piratas , Dj’s “Apple Party” – Pedro Costa, Dj’s “Apple Party” – Caitas, Dj’s “Apple Party” – No maka, Dj’s “Apple Party” – Violinista Nuno Flores, Somos Portugal, Espetáculo “Orquestra sem Notas”, Espetáculo de Rua “Les commandos Percu”, Showcooking “Chef. Imanuel Silva”, Arte Urbana – Graffiters (Sextafeira Produções), Arte Urbana – Elementos decorativos das entradas da feira - (Sextafeira Produções), Espetáculo “Dança Criativa” Prova de Vinhos Távora-Varosa, Dão e Douro, Prova de Maças, Mega-Treino de Karaté, 3º Trail Serra de Leomil – Rota da Maçã;

- ✓ Feira de S. Francisco;
- ✓ Queima do Velho;
- ✓ Festival das “Serranias” – Soutosa;
- ✓ “Rualidades” – Vila da Rua;
- ✓ Teatro “Um quadro branco” – Dia Mundial do Teatro;
- ✓ Noite de Fados “ Fado Vadio”;

## CONCERTOS MUSICAIS





- ✓ Concerto Orquestra Sinfónica e de Sopros no Terreiro das Freiras;
- ✓ Concerto de Natal e Fim de Ano em Arcozelos;
- ✓ Concerto de Natal Monastery Quartet- Coro Cantus Firmus na Igreja Paroquial de Moimenta da Beira;
- ✓ Concerto “Oito Mãos, Monumentos com música dentro” – Ghaveta – Convento Beneditino Nossa Senhora da Purificação;
- ✓ Concerto “Mico da Câmara Pereira”;
- ✓ Concerto com o guitarrista “Trevor Gordon Hall”;

### ATIVIDADES ANUAIS DE CONTINUIDADE

Projeto anual de Promoção do Livro e da Leitura;

- ✓ Férias desportivas e culturais (projeto conjunto com núcleo de desporto) - dirigido à população jovem entre 6 e 17 anos, Natal, Páscoa e Verão;
- ✓ Bebeteca do Demo (projeto destinado aos bebes e pais);
- ✓ Feira do Livro;
- ✓ Visitas Guiadas à Biblioteca Aquilino Ribeiro – 6, com um total 280 participantes;
- ✓ Visitas Guiadas ao Auditório Afonso Ribeiro Utilização - 11 com um total de 142 participantes;

### EVENTOS DESPORTIVOS





- ✓ Férias Desportivas e Culturais – Natal, Páscoa e Verão;
- ✓ Festands – Promoção da modalidade Andebol no 1º Ciclo do Ensino Básico;
- ✓ Andebol4Kids – Encontro InterConcelhio de promoção da modalidade Andebol
- ✓ Participação no Programa Portugal numa Bancada de promoção da modalidade Futebol
- ✓ Participação da Escola de Natação no Torneio Afonso Saldanha;
- ✓ Encontros interinstitucionais de Boccia Sénior;
- ✓ Torneio Regional de Boccia Sénior;
- ✓ Caminhada comemorativa do Dia Internacional da Mulher
- ✓ Corrida Sempre Mulher – em parceria com a LPCC
- ✓ Caminhada solidária Dia Mundial para a Igualdade – em parceria com a LPCC
- ✓ IV Gala do Desporto
- ✓ IX Sarau Desportivo
- ✓ Promoção da atividade física - sessões de fitness ao ar livre
- ✓ Comemoração do Dia Internacional da Juventude

## **APOIO TÉCNICO AO ASSOCIATIVISMO CULTURAL E DESPORTIVO**



- ✓ Desenvolvimento do Projeto Atividade Física na Idade Sénior;
- ✓ Projeto Verão Ativo na 3ª Idade;
- ✓ 3.º Trail Serra de Leomil – Rota da Maçã
- ✓ Campeonato Distrital de Corta-Mato
- ✓ XI BTT Demo
- ✓ Apoio logístico aos eventos desenvolvidos pelas instituições.

#### **UTILIZAÇÃO DAS INSTALAÇÕES DESPORTIVAS**

- ✓ PISCINA MUNICIPAL
  - - Número de utilizadores 2018 – entradas – 14.542
- ✓ PAVILHÃO MUNICIPAL
  - - Número de utilizadores 2018 – entradas – 29.536
- ✓ ESTÁDIO MUNICIPAL
  - - Número de Utilizadores em 2018 – 14.027

#### **INICIATIVAS NA ÁREA DA SAÚDE**

- ✓ Disponibilização de serviços e técnico de nutrição para apoio à elaboração de ementas escolares, ementas das IPSS's e promoção da literacia em alimentação saudável, em parceria com a saúde;
- ✓ Parceria no Protocolo de Saúde Oral para os cidadãos;

- ✓ Apoio/Parceria em eventos dinamizados na área da Saúde;
- ✓ Exercício LIVEX (simulacro) em parceria com o Serviço de Urgência Básico de Moimenta da Beira;
- ✓ Transporte de Utentes para o Porto – Realização de Exames Complementares, no âmbito da Luta Contra o Cancro;
- ✓ Transporte de Utentes para Lamego – Realização de Exames Complementares, no âmbito de Rastreio Oftalmológico.

### EVENTOS DE CARIZ SOCIAL



- ✓ Sessão de sensibilização para o Voluntariado;
- ✓ Carnaval Sénior – 9ª edição
- ✓ Comemoração do Mês da Prevenção dos Maus-tratos na Infância;
- ✓ Comemoração do Dia da Criança, Família e Ambiente;
- ✓ Convívio Sénior na Praia Fluvial de Segões
- ✓ Organização das VIII Jornadas - Cidadania em Ação: Rumos de Mudança
- ✓ Dinamização do Programa de Apoio aos Idosos Isolados;
- ✓ Operacionalização da Loja Social;
- ✓ Apoio ao transporte de alimentos no âmbito dos programas do Banco Alimentar;
- ✓ Apoio ao preenchimento da declaração de IRS;



- ✓ Apoio às candidaturas ao Programa Porta 65 jovem;
- ✓ Campanha Solidária de recolha de alimentos e entrega de cabazes;
- ✓ Campanha de recolha de bens usados e distribuição por famílias carenciadas.

### AÇÃO SOCIAL

- ✓ Dinamização do Programa Rede Social;
- ✓ Parceria com o Núcleo Local de Inserção (acompanhamento processual, realização de atendimentos e visitas domiciliárias, reuniões de carácter mensal);
- ✓ Parceria com o serviço SAAS da RLIS
- ✓ Dinamização e Funcionamento da CPCJ (acompanhamento de 28 processos; realização de reuniões com carácter quinzenal; realização de atendimentos e acompanhamentos domiciliários; dinamização de ações de sensibilização contra os maus tratos e a violência doméstica);
- ✓ Cedência / aluguer de palcos para festas populares e romarias, instalações elétricas e transportes.

### HABITAÇÃO/ AÇÃO SOCIAL

- ✓ Apoio à melhoria habitacional – visitas domiciliárias de avaliação para constituição do processo; fornecimento de material, mão-de-obra e apoio técnico/especializado;
- ✓ Acompanhamento de 38 processos de habitação social – acompanhamento processual e realização de obras de manutenção.

### EDUCAÇÃO/ AÇÃO SOCIAL ESCOLAR



- ✓ Atribuição de Auxílios Económicos Escolares – Ensino Pré-escolar (refeição e prolongamento de horário)

	<b>ANO LETIVO 2018/2019</b>
N.º de Escolas	3
N.º de Turmas	5
<b>N.º de Alunos</b>	<b>64</b>

- ✓ Atribuição de Auxílios Económicos Escolares – Ensino Básico 1º Ciclo (refeição, prolongamento e material escolar)

	<b>ANO LETIVO 2017/2018</b>
N.º de Escolas	3
N.º de Alunos	309
N.º de Pedidos	Escalão A – 105;





Escalão B – 56

- ✓ Transportes Escolares (Ensino Pré Escolar, 1º, 2º, 3º Ciclo e Secundário) organização e comparticipação de 100% do valor do passe escolar:
  - 2018/2019- 472 alunos do Agrupamento de Escolas de Moimenta da Beira
  - 2018/2019 – 15 alunos (do 7.º ao 9.º ano) do IFEC
- ✓ Organização dos Transportes Escolares dos Alunos com Necessidades Educativas Especiais;
- ✓ Celebração de acordos no âmbito do Programa de Generalização do Fornecimento de Refeições Escolares;
- ✓ Desenvolvimento do Programa de Desenvolvimento de Atividades de Enriquecimento Curricular – 1º CEB;
- ✓ Atividades dos Técnicos das AEC's de Música – aulas de educação musical a todos os alunos do ensino pré-escolar do concelho de Moimenta da Beira;
- ✓ Atividades dos Técnicos das AEC's de Música – atividades de animação sócio cultural nos Lares de Idosos do concelho de Moimenta da Beira;
- ✓ Atividades dos Técnicos das AEC's – Apoio e envolvimento em atividades realizadas pelo Agrupamento de Escolas de Moimenta da Beira, nomeadamente Natal, Páscoa, Carnaval e Dia Mundial da Criança.

### **FORMAÇÃO, EMPREGO E QUALIFICAÇÃO PROFISSIONAL**

- ✓ Integração em Contratos Emprego Inserção + e Contratos Emprego Inserção;
- ✓ Celebração de Protocolos de Colaboração com Escolas Profissionais para o acolhimento de alunos em estágios curriculares;



- ✓ Celebração de Protocolos com empresas de formação para o acolhimento de alunos em estágios curriculares;
- ✓ Apoio na organização da formação Vida Ativa, em parceria com o Gabinete de Inserção Profissional e o Instituto do Emprego e Formação Profissional;
- ✓ Celebração de Protocolo para o desenvolvimento de atividades socialmente úteis, na área de deficiência, como estratégias de inclusão.

Apesar da noção que temos de haver sempre uma grande margem para progredir e melhor, o ano de 2018, tal como os anos anteriores, confirmou um grande esforço na melhoria da qualidade de vida dos cidadãos, com o objetivo de criar e manter as melhores condições de desenvolvimento pessoal e social de todos e de cada um dos Moimentense, com especial atenção àqueles que possam encontrar-se em situação de maior vulnerabilidade.



### **III – INTRODUÇÃO**

Ao iniciar o enquadramento dos documentos de prestação de contas, valerá a pena lembrar que o Relatório de Gestão é um instrumento determinante no diagnóstico e avaliação da evolução da atividade da nossa Instituição, não apenas porque a sua função é facultar a leitura dos respetivos indicadores económicos e financeiros em relação ao período a que se reporta, mas também porque deve permitir retirar conclusões fiáveis sobre o modo como os recursos foram utilizados e sobre o nível de eficiência e eficácia atingidos na prossecução dos objetivos estabelecidos, nos termos das decisões e deliberações dos órgãos autárquicos competentes.

Como habitualmente, o presente documento foi elaborado à luz dos princípios anteriormente enunciados, na estrita observância dos normativos legais que lhe respeitam, num exercício que visa elucidar os titulares dos Órgãos Autárquicos e os Municípios em geral sobre os seguintes indicadores:

- ✓ A execução orçamental, reportando o nível de execução orçamental da despesa realizada e o montante da receita arrecadada, os desvios registados relativamente à proposta de execução orçamental inicialmente aprovada, não esquecendo a avaliação do grau de concretização das Grandes Opções do Plano inscritas no Plano Plurianual de Investimentos e nas Atividades Mais Relevantes;
- ✓ A situação económica do Município no final do exercício sujeita a análise, segundo uma perspetiva de evolução da gestão dos diferentes sectores de atividade, nomeadamente no que respeita aos investimentos realizados, à estrutura de funcionamento e respetivos custos e proveitos;



- ✓ A situação financeira reportada ao momento de encerramento do exercício, de acordo com indicadores de gestão financeira apropriados à análise de balanços e de demonstrações dos resultados;
- ✓ A evolução do passivo do Município, considerando a sua antiguidade e separando as dívidas de curto, médio e longo prazo de e a terceiros;
- ✓ A proposta de aplicação do resultado líquido do exercício;
- ✓ E, no caso de existirem, os factos considerados relevantes que tenham ocorrido após o termo do exercício.

Tal como está preconizado no POCAL, a análise dos indicadores anteriormente referidos é apresentada em duas perspetivas distintas:

- ✓ Na **Perspetiva Orçamental** são apresentados os níveis de execução do orçamento, numa ótica de caixa, contemplando uma análise discriminada de toda a receita arrecadada e da despesa realizada. Os valores apresentados, em moldes diversos, estão convenientemente inscritos nas várias fases de arrecadação da receita e realização da despesa;
- ✓ Na **Perspetiva Patrimonial** são expostas e analisadas as contas de maior relevo inscritas nos principais documentos contabilísticos, ou seja, no Balanço, na Demonstração dos Resultados e seus correspondentes anexos. Por outro lado, o Balanço e a Demonstração dos Resultados refletem do ponto de vista financeiro, à data de 31 de dezembro de 2018, o património municipal, o passivo, a origem da formação dos resultados e ainda o destino dados aos recursos financeiros, no ano económico em apreciação.



Considerando que o Relatório de Gestão é apenas um dos documentos de prestação de contas, a sua leitura deve ser acompanhada de uma análise cuidada à totalidade dos dados inscritos nas restantes peças que o acompanham, nos termos do normativo legal que instituiu o POCAL, o Decreto-Lei n.º 54-A/99, de 22 de fevereiro, designadamente as seguintes:

- ✓ Balanço, Demonstração dos Resultados e Anexo ao Balanço e Demonstração de Resultados;
- ✓ Mapas de execução orçamental, da Receita, Despesa; Grandes Opções do Plano, Mapa de Fluxos de Caixa, Mapa de Operações de Tesouraria, notas sobre o processo orçamental e respetiva execução;
- ✓ Certificação Legal de Contas e respetivo Parecer do Revisor Oficial de Contas



## IV – ENQUADRAMENTO MACROECONÓMICO<sup>1</sup>

A economia portuguesa registou em 2018 um conjunto de desenvolvimentos favoráveis do ponto de vista da estabilidade financeira.

Os rácios de endividamento do setor privado não financeiro (particulares e sociedades não financeiras, SNF) continuaram a reduzir-se e a capitalização das SNF a aumentar. A dívida pública, líquida de depósitos da administração pública, manteve a trajetória descendente evidente desde meados de 2017. No que se refere à balança de pagamentos, a evolução observada no primeiro semestre legitima a perspetiva de manutenção de um excedente da balança corrente e de capital no conjunto do ano.

De igual forma, o sistema bancário português registou, no primeiro semestre do ano, uma evolução favorável num conjunto de dimensões relevantes. A rentabilidade prosseguiu uma trajetória de recuperação, num contexto de um menor registo de perdas por imparidade para crédito e de um aumento da eficiência operacional. A redução de empréstimos non-performing (NPL) prosseguiu a um ritmo significativo e os rácios de cobertura por imparidade continuaram a aumentar. A posição de liquidez manteve-se em níveis confortáveis. O rácio de fundos próprios totais foi reforçado pela emissão de instrumentos de dívida elegíveis para fundos próprios.

Prosseguiu, assim, a redução das vulnerabilidades da economia portuguesa e do sistema bancário português, em particular, face à situação que antecedeu a crise económica e financeira internacional, aumentando a sua resiliência a choques adversos. Importa, no entanto, realçar que o trajeto de melhoria assinalado tem de continuar a ser desenvolvido e

---

<sup>1</sup> Fonte: Banco de Portugal



aprofundado em função da permanência de constrangimentos importantes, designadamente a manutenção de um baixo crescimento potencial da economia portuguesa. Este facto merece especial atenção face às ainda significativas fontes de risco sistémico, designadamente as relacionadas com a atual conjuntura internacional.

Não foram alcançados progressos decisivos na arquitetura institucional europeia, seja ao nível da união bancária ou mesmo, de uma forma mais geral, ao nível da união monetária, as quais permanecem incompletas e vulneráveis a novas crises, intensificando os riscos para a estabilidade financeira. A ausência de um Mecanismo Europeu de Garantia de Depósitos, o terceiro pilar da União Bancária, constitui um exemplo a este respeito.

Neste contexto, o principal risco para a economia portuguesa continua a ser a reavaliação significativa e abrupta dos prémios de risco, que pode ser desencadeada por um movimento a nível global ou de carácter mais idiossincrático a nível europeu. Relativamente à avaliação do último Relatório de Estabilidade Financeira, este risco intensificou-se. De facto, nos últimos meses observaram-se alguns indícios da sua materialização, ainda que de curta duração e/ou sem evidência de contágio significativo. No entanto, a imposição de novas medidas protecionistas com impacto no comércio mundial, o próprio processo de normalização da política monetária nas principais regiões económicas a nível mundial (com destaque para os Estados Unidos), a incerteza quanto ao desfecho do Brexit ou episódios de instabilidade financeira associados à situação política em países da área do euro são eventos que têm o potencial de fazer recrudescer este risco num futuro próximo.

Na medida em que desenvolvimentos futuros nos pontos acima referidos adquiram contornos mais gravosos do que os atualmente antecipados pela generalidade dos agentes económicos, os mesmos têm potencial para ter efeitos significativos sobre os mercados financeiros internacionais e sobre a atividade económica. De realçar que já se regista abrandamento do produto em várias regiões, bem como revisões em baixa das perspetivas



de crescimento em vários países, nomeadamente a nível europeu. A concretização de um cenário com estes contornos terá certamente consequências para a economia portuguesa e sobre o setor financeiro, assim como sobre as perspetivas de evolução das taxas de juro. Estas implicações estão associadas, em particular, aos custos de financiamento e aos efeitos negativos sobre a procura externa dirigida à economia portuguesa, seja ao nível dos bens e serviços, seja também pelos potenciais efeitos adversos no mercado imobiliário, onde os não residentes têm desempenhado um papel relevante. Ambos os canais têm beneficiado o setor bancário no passado recente, podendo assim ter evoluções adversas no cenário de risco descrito.

Assim, a potencial ocorrência de uma reavaliação significativa e abrupta dos prémios de risco, em particular se tiver implicações significativas em termos reais, potencia reduções de valor de um conjunto alargado de ativos, financeiros e não financeiros. Tendo presente o peso significativo que os títulos de dívida pública e os ativos relacionados com o setor imobiliário assumem nos balanços dos bancos, o impacto da referida reavaliação sobre estes últimos poderá ser significativo. Estes efeitos poderão ser intensificados pela adoção de critérios menos prudentes na concessão de crédito, os quais tendem a assumir uma natureza procíclica. Na atual fase já avançada de expansão da economia, este risco surge potenciado pelo nível muito reduzido das taxas de juro e pela significativa valorização dos colaterais, nomeadamente os de natureza imobiliária, que em algumas áreas/cidades tem sido particularmente acentuada. Convirá salientar que o contexto é necessariamente conjuntural e não deve impedir uma correta aferição do risco de crédito das operações contratadas, tendo por base expectativas bem fundamentadas de perda esperada na totalidade do horizonte temporal da operação de crédito. Assume também particular importância a recomendação do Banco de Portugal no âmbito dos novos contratos de crédito celebrados à habitação e ao consumo.





Pelo referido acima, e apesar da correção dos desequilíbrios macrofinanceiros ter continuado, em algumas dimensões relevantes da economia portuguesa, ao longo de 2018, é fundamental prosseguir com o ajustamento das vulnerabilidades apontadas, em especial tendo em conta os riscos sistémicos prevalentes. Esta necessidade decorre também do facto de, mesmo em cenário central, serem prospetiváveis alterações no enquadramento económico, monetário e financeiro, que no passado recente foi particularmente favorável, mas que deverá tornar-se progressivamente menos benigno.

Ao nível das administrações públicas, é fundamental manter os esforços de ajustamento orçamental em termos estruturais, no sentido de assegurar uma trajetória de redução do endividamento das administrações públicas menos suscetível a choques adversos na atividade económica e nas condições de financiamento.

No que se refere ao setor privado não financeiro, importa manter o ajustamento da posição financeira dos agentes com níveis de dívida excessiva. Deve-se promover um aumento da taxa de poupança, que no caso das famílias tem vindo a descer para valores muito baixos no contexto europeu e em termos históricos. De igual forma, o aumento dos níveis de capitalização das empresas deve continuar a ser uma prioridade, de modo a melhorar a sua resiliência face a evoluções menos favoráveis do contexto económico e financeiro, designadamente ao aumento, ainda que gradual, das taxas de juro no futuro. A distribuição de resultados das empresas deve ponderar adequadamente a sustentabilidade dos mesmos, dados os riscos potenciais que subsistem.

No caso dos particulares, importa também levar em consideração, do ponto de vista da estabilidade financeira, a articulação entre o envelhecimento da população e um sistema público de segurança social que tem associado uma expectável redução significativa do rendimento desde o momento da reforma, num contexto em que as famílias ainda apresentam um endividamento com maturidades longas, que ultrapassam, em muitos casos,



a vida ativa dos mutuários. Esta foi uma das motivações subjacentes ao desenho da medida macroprudencial relativa aos novos créditos à habitação e ao consumo. Por fim, o sistema bancário português continua a ter de superar um conjunto de desafios significativos, associados ao ambiente de baixas taxas de juro de curto prazo na área do euro e à necessidade de:

- prosseguir com a redução dos ativos não produtivos (em particular de NPL), em linha com os planos submetidos às autoridades de supervisão,
- investir em infraestruturas tecnológicas, para aproveitar as potencialidades associadas à digitalização na prestação de serviços financeiros, e assim promover a sustentabilidade do modelo de negócio dos bancos,
- fazer face à potencial concorrência de empresas especializadas (fintech),
- reduzir os custos operacionais, sem pôr em causa uma alocação adequada de recursos às funções de controlo, designadamente no que diz respeito ao branqueamento de capitais e à prevenção do financiamento do terrorismo, bem como à gestão de riscos, operacionais e financeiros, e
- emitir instrumentos de dívida elegíveis para fundos próprios regulamentares, com vista ao cumprimento dos requisitos de MREL. Importa também ter presentes os riscos para o cenário central de evolução da atividade económica, e os ainda elevados níveis de endividamento da generalidade dos setores económicos residentes. Neste quadro, é importante, por um lado, assegurar a sustentabilidade da melhoria recente da rendibilidade do setor bancário e, por outro, reforçar a capacidade de absorção de choques negativos sobre a situação de capital dos bancos. Assim, impõe-se a adoção de políticas prudentes de aplicação dos resultados gerados, em particular no que concerne à distribuição de dividendos.



## **V – EXECUÇÃO ORÇAMENTAL**

### **5.1 – CONTROLO ORÇAMENTAL DA RECEITA E DA DESPESA**

Através da análise orçamental afere-se o desempenho e o cumprimento das medidas previamente definidas, respeitando os princípios da “accountability”, os quais consistem em reportar informação clara, fiável e útil, aos níveis da arrecadação das receitas previstas, da realização de despesas e da execução das GOP’s, de modo a permitir avaliar a racionalidade das dotações aprovadas e a gestão da tesouraria.

A elaboração do Orçamento Municipal e das Grandes Opções do Plano (GOP’s), para o ano de 2018, obedeceu às regras e aos princípios instituídos nos pontos 3.1 e 3.3 das Considerações Técnicas do POCAL, no RFALEI e nas recentes Leis do Orçamento do Estado. Porém, nem mesmo o estrito cumprimento destes normativos mitigam a possibilidade de durante a sua execução orçamental ocorrerem situações que levam à necessidade de correções às previsões iniciais, podendo estas, nos termos do ponto 8.3.1 das Considerações Técnicas do POCAL assumir a forma de alteração ou revisão.

Em 2018, houve necessidade de se proceder a 57 modificações ao Orçamento inicial.

O controlo dos fluxos financeiros anual é condicionante da gestão da Autarquia e, tem a vantagem de eliminar riscos de desequilíbrio decorrentes de projeções orçamentais demasiado otimistas, não deixando de provocar também alguns constrangimentos, nomeadamente diminuindo as possibilidades do planeamento a longo prazo em função da real expectativa de receita. Parece-nos que as aludidas dificuldades não farão sentido em



Municípios com a situação financeira equilibrada, como tem vindo a ser o caso do Município de Moimenta da Beira.

O mapa resumo dos Fluxos de Caixa apresenta os recebimentos e pagamentos orçamentais, assim como as operações de tesouraria evidenciando também os saldos, da gerência anterior e para a gerência seguinte, dividido segundo a sua origem. Os valores de operações de tesouraria referem-se a retenções que a autarquia faz aos próprios funcionários e aos eleitos locais em regime de permanência, relativas a: C.G.A., I.R.S., I.G.F.S.S., Sindicatos, etc., sendo estes montantes entregues no mês seguinte às respetivas entidades, de acordo com os prazos legais estipulados. Estão também incluídos em Operações de Tesouraria os valores retidos em dinheiro pela autarquia referentes a cauções e garantias, relativos a fornecimentos e empreitadas.

O Fluxo das Atividades Operacionais é positivo em 1.756.768,07 euros, por sua vez, o investimento (na ótica do pagamento) efetuado pelo Município durante o exercício de 2018 foi superior às receitas de capitais, apresentando assim, o Fluxo das Atividades de Investimento um deficit de 1.772.399,12 euros, refletindo assim o financiamento de parte do Investimento, com a Poupança Corrente.

RECEBIMENTOS		PAGAMENTOS	
SALDO DA GERÊNCIA ANTERIOR	<b>108 790,14 €</b>	DESPESAS ORÇAMENTAIS	<b>10 026 664,32 €</b>
Execução Orçamental	34 709,65 €	Correntes	7 331 361,02 €
Operações de tesouraria	74 080,49 €	Capital	2 695 303,30 €
RECEITAS ORÇAMENTAIS	<b>10 011 831,37 €</b>	OPERAÇÕES DE TESOURARIA	<b>609 276,94 €</b>
Correntes	9 088 129,09 €	SALDO PARA A GERÊNCIA SEGUINTE	<b>127 680,41 €</b>
Capital	922 904,18 €	Execução Orçamental	19 876,70 €
Outras	798,10 €	Operações de Tesouraria	107 803,71 €
OPERAÇÕES DE TESOURARIA	<b>643 000,16 €</b>		
<b>TOTAL</b>	<b>10 763 621,67 €</b>	<b>TOTAL</b>	<b>10 763 621,67 €</b>



Assim, como se constata, no ano 2018, o valor dos fluxos financeiros totalizaram 10.763.621,67 euros.

Foram efetuados pagamentos no valor de 10.026.664,32 euros, desagregados em despesas correntes 7.331.361,02 euros, e despesas de capital 2.695.303,30 euros.

Por outro lado, o valor dos recebimentos totalizou 10.011.831,37 euros, acrescidas do saldo transitado da gerência anterior no valor de 108.790,14 euros.

O valor das receitas correntes foi de 9.088.129,09 euros, enquanto as receitas de capital totalizaram 922.904,18 euros e as outras receitas 798,10 euros.

Destaca-se o facto de o valor transitado para a gerência seguinte (ano 2019) ter sido de 127.680,41 euros, desagregando-se em execução orçamental o valor de 19.876,70 euros e operações de tesouraria o valor de 107.803,71 euros.

Os quadros seguintes oferecem uma perspetiva geral quanto à forma como se distribuíram as receitas e despesas e qual o seu peso na estrutura global das receitas e despesas arrecadadas e realizadas em 2018.

### COMPARAÇÃO ENTRE O ORÇAMENTO FINAL (PREVISÃO) E A EXECUÇÃO

### RELAÇÃO ENTRE AS RECEITAS E DESPESAS

DESIGNAÇÃO	PREVISÃO	EXECUÇÃO	TX. EXECUÇÃO	PESO %	DESIGNAÇÃO	PREVISÃO	EXECUÇÃO	TX. EXECUÇÃO	PESO %
<b>RECEITAS CORRENTES</b>					<b>DESPESAS CORRENTES</b>				
01 IMPOSTOS DIRETOS	1 543 600,47 €	1 596 485,79 €	103%	15,9%	01 DESPESAS COM PESSOAL	2 855 466,27 €	2 831 722,33 €	99%	28,2%
02 IMPOSTOS INDIRECTOS	85 714,81 €	36 668,30 €	43%	0,4%	02 AQ. DE BENS E SERVIÇOS CORRENTE:	4 805 313,42 €	3 391 021,51 €	71%	33,8%
04 TAXAS, MULTAS E OUTRAS PENALIDADES	62 646,22 €	48 783,25 €	78%	0,5%	03 JUROS E OUTROS ENCARGOS	175 380,18 €	141 108,85 €	80%	1,4%
05 RENDIMENTOS DE PROPRIEDADE	600 000,00 €	605 037,88 €	101%	6,0%	04 TRANSFERÊNCIAS CORRENTES	1 137 936,88 €	893 164,57 €	78%	8,9%
06 TRANSFERÊNCIAS CORRENTES	5 946 322,00 €	5 845 581,55 €	98%	58,4%	05 SUBSIDIOS	- €	- €	0%	0,0%
07 VENDA DE BENS E PRESTAÇÕES DE SERVIÇO:	909 072,25 €	820 450,88 €	90%	8,2%	06 OUTRAS DESPESAS CORRENTES	87 222,13 €	74 343,76 €	85%	0,7%
08 OUTRAS RECEITAS CORRENTES	301 827,75 €	135 121,44 €	45%	1,3%					
<b>TOTAL DAS RECEITAS CORRENTES</b>	<b>9 449 183,50 €</b>	<b>9 088 129,09 €</b>	<b>96,2%</b>	<b>90,8%</b>	<b>TOTAL DAS DESPESAS CORRENTES</b>	<b>9 061 318,88 €</b>	<b>7 331 361,02 €</b>	<b>80,9%</b>	<b>73,1%</b>
<b>RECEITAS DE CAPITAL</b>					<b>DESPESAS DE CAPITAL</b>				
09 VENDA DE BENS DE INVESTIMENTO	28 400,00 €	9 737,02 €	34%	0,1%	07 AQ. DE BENS DE CAPITAL	3 154 686,99 €	1 508 147,67 €	48%	15,0%
10 TRANSFERÊNCIAS DE CAPITAL	3 521 416,50 €	555 743,50 €	16%	5,6%	08 TRANSFERÊNCIAS DE CAPITAL	378 197,34 €	281 361,82 €	74%	2,8%
11 ATIVOS FINANCEIROS	- €	- €	0%	0,0%	09 ATIVOS FINANCEIROS	53 343,77 €	53 343,75 €	100%	0,5%
12 PASSIVOS FINANCEIROS	500 000,00 €	300 000,00 €	60%	3,0%	10 PASSIVOS FINANCEIROS	852 453,02 €	852 450,06 €	100%	8,5%
13 OUTRAS RECEITAS DE CAPITAL	500,00 €	57 423,66 €	11485%	0,6%	11 OUTRAS DESPESAS DE CAPITAL	- €	- €	0%	0,0%
15 REPOSIÇÕES NÃO ABATIDAS NOS PAGAMEN	500,00 €	798,10 €	160%	0,0%					
16 SALDO DA GERÊNCIA ANTERIOR	- €	- €	0%	0,0%					
<b>TOTAL DAS RECEITAS DE CAPITAL</b>	<b>4 050 816,50 €</b>	<b>923 702,28 €</b>	<b>22,8%</b>	<b>9,2%</b>	<b>TOTAL DAS DESPESAS DE CAPITAL</b>	<b>4 438 681,12 €</b>	<b>2 695 303,30 €</b>	<b>60,7%</b>	<b>26,9%</b>
<b>TOTAL GERAL DA RECEITA</b>	<b>13 500 000,00 €</b>	<b>10 011 831,37 €</b>	<b>74,2%</b>	<b>100,0%</b>	<b>TOTAL GERAL DA DESPESA</b>	<b>13 500 000,00 €</b>	<b>10 026 664,32 €</b>	<b>74,3%</b>	<b>100,0%</b>



O Quadro anterior compara os valores orçamentados com os valores efetivamente realizados, traduzindo o grau de execução de cada uma das rubricas.

Da análise, conclui-se que a taxa de execução de receita foi de 74,2%, o que significa que do montante de 13.500.000,00 euros orçados, foram cobrados 10.011.831,37 euros.

Decompondo a receita global, temos que 90,8% dizem respeito a receitas correntes, e 9,2% se referem a receitas de capital. Nas primeiras assumem maior peso as transferências correntes, seguindo-se os impostos diretos, duas rubricas que por si só representam cerca de 74,3% das receitas totais cobradas.



Quanto às receitas de capital, para além do saldo da gerência anterior, assume quase total preponderância o montante arrecadado a título de transferências de capital e a rubrica de passivos financeiros referentes à utilização do empréstimo de curto prazo.

Quanto ao grau de execução da despesa, o qual se cifrou em 74,3%, ou seja, dos 13.500.000,00 euros orçados, foram pagos 10.026.664,32 euros.

Do lado da despesa, são particularmente relevantes os gastos com a aquisição de bens e serviços correntes e os recursos humanos, parcelas que representam cerca de 62,1% da totalidade das despesas suportadas em 2018. Além disso, o quadro mostra que 15 % da despesa foi aplicada na aquisição de bens de capital, sendo esta de forma destacada a maior rubrica do orçamento da despesa de capital. Seguidamente a rubrica de passivos financeiros que corresponde à amortização do serviço da dívida (empréstimos) representou 8,5% e as transferências de capital 2,8%.

Através do quadro seguinte, é possível constatar a representatividade de cada rubrica orçamental, e a sua comparabilidade.

Globalmente constata-se que a execução orçamental da receita do ano 2018 foi inferior em 277.457,36 euros face ao ano 2017, representando uma variação negativa de 2,70%.

Quanto à execução orçamental da despesa, foi inferior em 227.914,86 euros, representando uma variação negativa de 2,22%.

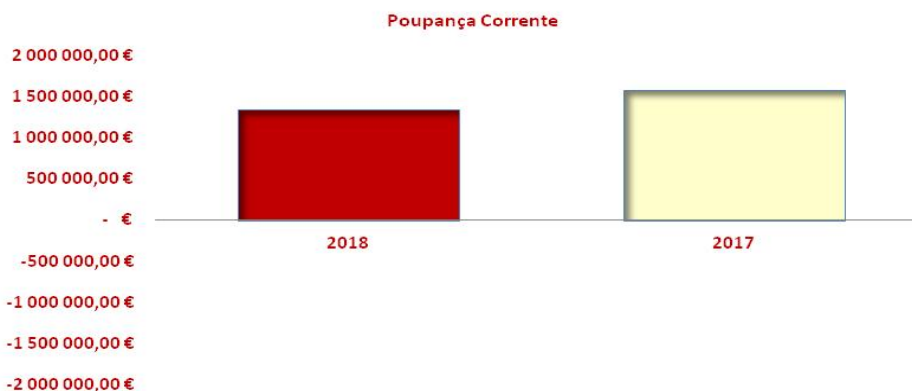
	2018	PESO	2017	PESO	VAR. VALOR	VAR%
RECEITAS CORRENTES	9 088 129,09 €	90,8%	8 934 029,10 €	86,8%	154 099,99 €	1,72%
RECEITAS DE CAPITAL	922 904,18 €	9,2%	849 624,62 €	8,3%	73 279,56 €	8,62%
OUTRAS RECEITAS	798,10 €	0,0%	505 635,01 €	4,9%	-504 836,91 €	-99,84%
<b>TOTAL DE RECEITAS</b>	<b>10 011 831,37 €</b>	<b>100,0%</b>	<b>10 289 288,73 €</b>	<b>100,0%</b>	<b>-277 457,36 €</b>	<b>-2,70%</b>
DESPESAS CORRENTES	7 331 361,02 €	73,1%	6 932 535,14 €	67,6%	398 825,88 €	5,75%
DESPESAS DE CAPITAL	2 695 303,20 €	26,9%	3 322 043,94 €	32,4%	-626 740,74 €	-18,87%
<b>TOTAL DA DESPESA</b>	<b>10 026 664,22 €</b>	<b>100,0%</b>	<b>10 254 579,08 €</b>	<b>100,0%</b>	<b>-227 914,86 €</b>	<b>-2,22%</b>



**EQUILIBRIO ORÇAMENTAL E POUPANÇA CORRENTE**

De acordo com o princípio do equilíbrio orçamental previsto na alínea e) do ponto 3.1.1 dos Princípios e Regras do POCAL, o orçamento deverá prever a totalidade dos recursos necessários para cobrir todas as despesas e, as receitas correntes devem ser iguais ou superiores às despesas correntes. Acresce o RFALEI (Lei n.º 73/2013), no número 1 e número 2 do seu artigo 40.º, que o equilíbrio orçamental ocorre quando a “receita corrente bruta cobrada deve ser pelo menos igual à despesa corrente acrescida das amortizações médias de empréstimos de médio e longo prazo”.

Natureza	Notas	2018	2017
Receita Corrente	(1)	9 088 129,09 €	8 934 029,10 €
Despesa Corrente	(2)	7 331 361,02 €	6 932 535,14 €
Amortização Média de Empréstimos	(3)	418 126,89 €	418 126,89 €
<b>Princípio do Equilíbrio Orçamental = Poupança Corrente</b>	<b>(4)=(1)-((2)+(3))</b>	<b>1 338 641,18 €</b>	<b>1 583 367,07 €</b>



Através do quadro anterior verifica-se que a execução orçamental do Município gerou em 2018 um saldo corrente positivo de 1.338.641,18 euros, verificando-se assim amplamente o respeito pelo princípio do equilíbrio orçamental, proporcionando uma poupança corrente, que é direcionada para investimento ou despesas de capital.



**5.1.1 – EXECUÇÃO ORÇAMENTAL DA RECEITA**

Os mapas que a seguir se apresentam permitem avaliar, sob diferentes perspetivas, os níveis de execução da receita ao longo de 2018.

<b>RECEITAS</b>					
<b>ANO</b>	<b>Natureza</b>	<b>Previsão Inicial</b>	<b>Previsão Final</b>	<b>Execução</b>	<b>Taxa de Execução %</b>
<b>2018</b>	Correntes	9 449 683,50 €	9 449 183,50 €	9 088 129,09 €	96,2%
	Capital	4 050 316,50 €	4 050 316,50 €	922 904,18 €	22,8%
	Outras	- €	500,00 €	798,10 €	0,0%
	<b>TOTAL</b>	<b>13 500 000,00 €</b>	<b>13 500 000,00 €</b>	<b>10 011 831,37 €</b>	<b>74,2%</b>
<b>2017</b>	Correntes	9 469 023,16 €	9 469 023,16 €	8 934 029,10 €	94,4%
	Capital	3 930 976,84 €	3 929 976,84 €	849 624,62 €	21,6%
	Outras	- €	504 410,86 €	505 635,01 €	100,2%
	<b>TOTAL</b>	<b>13 400 000,00 €</b>	<b>13 903 410,86 €</b>	<b>10 289 288,73 €</b>	<b>74,0%</b>

A leitura do quadro anterior indica que o ano 2018 encerrou com uma receita global cobrada que ascendeu a 10.011.831,37 euros, em contrapartida do valor arrecadado no ano 2017 10.289.288,73 euros, o que traduz uma diminuição 277.457,36 euros relativamente ao ano anterior.

No ano 2018, as receitas correntes atingiram uma taxa de execução de 96,2% e as receitas de capital de 22,8%, sendo a execução global da receita de 74,2%.



No ano 2017, as receitas correntes tinham tido uma taxa de execução de 94,4% e as receitas de capital de 21,6%, sendo a execução global da receita de 74,0%.

Verifica-se assim, uma grande similitude na taxa de execução orçamental dos dois anos.

A Lei n.º73/2013, de 03 de setembro (RFALEI) instituiu, com o seu artigo 56.º, instrumentos de controlo para prevenir eventuais desvios aos limites impostos à dívida dos Municípios. Este controlo realiza-se através da verificação do grau de execução do orçamento relativamente a uma taxa de referência (85%), quer ao nível orçamental (número 3 do artigo 56.º), quer ao nível patrimonial, nomeadamente quanto ao endividamento (números 1 e 2 do artigo 56.º).

Na vertente orçamental, determina o número 3 do artigo 56.º do RFALEI que *“no caso de o município registar durante dois anos consecutivos uma taxa de execução da receita prevista no orçamento respetivo inferior a 85% são informadas”* as seguintes entidades:

- i) Membros do Governo responsáveis pelas áreas das finanças e das autarquias locais;
- ii) Presidente do Órgão Executivo;
- iii) Presidente do Órgão Deliberativo.

Face aos dados expostos, o Município apresenta uma taxa de execução do orçamento da receita inferior a 85%, conforme estabelecido como limiar mínimo no número 3, do artigo 56.º.



## PRESTAÇÃO DE CONTAS

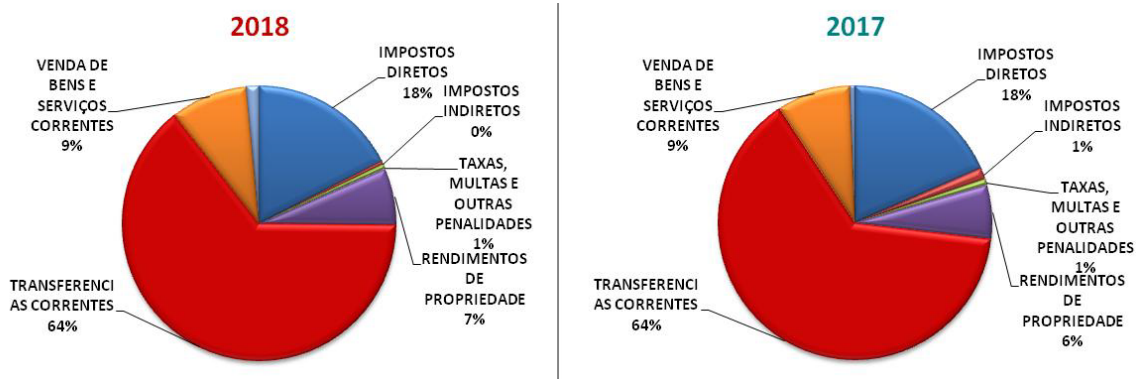
2018

### RECEITAS CORRENTES

DESCRIÇÃO	2018				
	RECEITAS CORRENTES	ORÇAMENTO FINAL	RECEITA COBRADA BRUTA	PESO ESTRUTURAL (CORRENTES)	TAXAS DE EXECUÇÃO %
<b>IMPOSTOS DIRETOS</b>		<b>1 543 600,47 €</b>	<b>1 596 485,79 €</b>	<b>17,6%</b>	<b>103,4%</b>
Imposto Municipal sobre Imóveis (IMI)		1 092 810,72 €	1 144 349,61 €	12,6%	104,7%
Imposto Único de Circulação		204 967,11 €	226 086,27 €	2,5%	110,3%
Imposto Mun. s/ T. Onerosas de Imóveis (IMT)		194 322,64 €	167 621,29 €	1,8%	86,3%
Derrama		51 500,00 €	58 428,62 €	0,6%	113,5%
<b>IMPOSTOS INDIRETOS</b>		<b>85 714,81 €</b>	<b>36 668,30 €</b>	<b>0,4%</b>	<b>42,8%</b>
<b>TAXAS, MULTAS E OUTRAS PENALIDADES</b>		<b>62 646,22 €</b>	<b>48 783,25 €</b>	<b>0,5%</b>	<b>77,9%</b>
<b>RENDIMENTOS DE PROPRIEDADE</b>		<b>600 000,00 €</b>	<b>605 037,88 €</b>	<b>6,7%</b>	<b>100,8%</b>
<b>TRANSFERENCIAS CORRENTES</b>		<b>5 946 322,00 €</b>	<b>5 845 581,55 €</b>	<b>64,3%</b>	<b>98,3%</b>
FEF - Fundo de Equilíbrio Financeiro		4 973 460,00 €	4 973 460,00 €	54,7%	100,0%
FSM - Fundo Social Municipal		302 579,00 €	302 579,00 €	3,3%	100,0%
Participação Fixa no IRS		217 283,00 €	217 283,00 €	2,4%	100,0%
Outros		174 800,00 €	168 163,79 €	1,9%	96,2%
Serviços e Fundos Autónomos		278 200,00 €	184 095,76 €	2,0%	66,2%
<b>VENDA DE BENS E SERVIÇOS CORRENTES</b>		<b>909 072,25 €</b>	<b>820 450,88 €</b>	<b>9,0%</b>	<b>90,3%</b>
<b>OUTRAS RECEITAS CORRENTES</b>		<b>301 827,75 €</b>	<b>135 121,44 €</b>	<b>1,5%</b>	<b>44,8%</b>
<b>TOTAL RECEITAS CORRENTES</b>		<b>9 449 183,50 €</b>	<b>9 088 129,09 €</b>	<b>100,0%</b>	<b>96,2%</b>

Tendo em conta que as receitas correntes são aquelas que, em regra, provêm do rendimento do próprio do período económico, como se infere pelo quadro seguinte, face a 2017, houve uma variação positiva de 1,7%, equivalente a 154.099,99 euros, no total das receitas correntes cobradas, explicado essencialmente pelo maior valor arrecadado nas rubricas de transferências correntes, outras receitas correntes, venda de bens e serviços correntes e rendimentos de propriedade.

DESCRIÇÃO	2018		2017		Var. €	Var. %
	RECEITAS	RECEITA COBRADA	RECEITA COBRADA			
IMPOSTOS DIRETOS		1 596 485,79 €	1 651 948,63 €	-	55 462,84 €	-3,4%
IMPOSTOS INDIRETOS		36 668,30 €	122 739,71 €	-	86 071,41 €	-70,1%
TAXAS, MULTAS E OUTRAS PENALIDADES		48 783,25 €	60 757,03 €	-	11 973,78 €	-19,7%
RENDIMENTOS DE PROPRIEDADE		605 037,88 €	566 364,62 €		38 673,26 €	6,8%
TRANSFERENCIAS CORRENTES		5 845 581,55 €	5 699 302,63 €		146 278,92 €	2,6%
VENDA DE BENS E SERVIÇOS CORRENTES		820 450,88 €	777 003,18 €		43 447,70 €	5,6%
OUTRAS RECEITAS CORRENTES		135 121,44 €	55 913,30 €		79 208,14 €	141,7%
<b>TOTAL RECEITAS CORRENTES</b>		<b>9 088 129,09 €</b>	<b>8 934 029,10 €</b>		<b>154 099,99 €</b>	<b>1,7%</b>



### IMPOSTOS DIRETOS

Quanto aos Impostos Diretos cobrados, representam 17,6% do total das receitas correntes, e 15,9% da receita total, estes tiveram uma taxa de execução de 103,4%, no entanto, verificase um decréscimo de 3,4% no decurso do exercício de 2018 face a 2017, equivalente a 55.462,84 euros, conforme detalhe que se segue.

DESCRIÇÃO	2018	2017	Var. €	Var. %
RECEITAS	RECEITA COBRADA BRUTA	RECEITA COBRADA BRUTA		
<b>IMPOSTOS DIRETOS</b>	<b>1 596 485,79 €</b>	<b>1 651 948,63 €</b>	<b>- 55 462,84 €</b>	<b>-3,4%</b>
Imposto Municipal sobre Imóveis (IMI)	1 144 349,61 €	1 112 751,06 €	31 598,55 €	2,8%
Imposto Único de Circulação (IUC)	226 086,27 €	210 909,29 €	15 176,98 €	7,2%
Imposto Mun. s/ T. Onerosas de Imóveis (IMT)	167 621,29 €	247 031,02 €	- 79 409,73 €	-32,1%
Derrama	58 428,62 €	81 257,26 €	- 22 828,64 €	-28,1%

### IMI – Imposto Municipal sobre Imóveis

As receitas arrecadadas com o Imposto Municipal sobre Imóveis (IMI) apresentam uma variação ascendente de 2,8 % quando comparada com o ano de 2017 ou seja, 31.598,55



euros em termos nominais. A taxa de execução desta rubrica foi de 104,7% superando assim o valor orçamentado.

Salienta-se que para o ano 2018, os Órgãos Municipais optaram por propor a redução da taxa de IMI sobre os prédios urbanos de 0,4% para 0,375%, situando assim a taxa no valor médio dos limites inferior (0,3%) e superior (0,45%). Igualmente, foi aprovada a manutenção da redução da taxa de imposto de IMI em função do agregado familiar (IMI familiar), atendendo ao número de dependentes: (20,00 € para 1 dependente; 40,00 € para 2 dependentes; 70,00 € para 3 ou mais dependentes).

A Lei n.º 7/A-2016 de 30 de março (LOE 2016) através o artigo 162.º, criou o aditamento ao Decreto-Lei n.º 287/2003, de 12 de novembro (CIMI), o artigo 112.º-A:

1 - Os municípios, mediante deliberação da assembleia municipal, podem fixar uma redução da taxa do imposto municipal sobre imóveis que vigorar no ano a que respeita o imposto, a aplicar ao prédio ou parte de prédio urbano destinado a habitação própria e permanente do sujeito passivo ou do seu agregado familiar, e que seja efetivamente afeto a tal fim, atendendo ao número de dependentes que, nos termos do Código do IRS, compõem o respetivo agregado familiar, de acordo com a seguinte tabela:

<b>Número de dependentes a cargo</b>	<b>Dedução fixa (em €)</b>
1 .....	20
2 .....	40
3 ou mais .....	70

2 - A deliberação referida no número anterior deve ser comunicada à Autoridade Tributária e Aduaneira, nos termos e prazo previstos no n.º 14 do artigo 112.º do Código do IMI.



3 - A verificação dos pressupostos para a redução da taxa do IMI é efetuada pela Autoridade Tributária e Aduaneira, de forma automática e com base nos elementos constantes nas matrizes prediais, no registo de contribuintes e nas declarações de rendimentos entregues.

4 - Para efeitos do disposto no presente artigo, a composição do agregado familiar é aquela que se verificar no último dia do ano anterior àquele a que respeita o imposto.

5 - Considera-se o prédio ou parte de prédio urbano afeto à habitação própria e permanente do sujeito passivo ou do seu agregado familiar quando nele estiver fixado o respetivo domicílio fiscal.

6 - A Autoridade Tributária e Aduaneira disponibilizam aos municípios, até 15 de setembro, o número de agregados com um, dois e três ou mais dependentes que tenham, na sua área territorial, domicílio fiscal em prédio ou parte de prédio destinado a habitação própria e permanente.

#### **IUC – Imposto Único de circulação**

O Imposto Único de Circulação (IUC) que incide sobre os veículos, apresenta uma variação positiva de 7,2%, ou seja, de 15.176,98 euros, quando comparado com o seu desempenho de 2017. Relativamente ao montante previsto pelo Município, em orçamento, verifica-se também ter havido um acréscimo, dado que a taxa de execução foi de 110,3%.

#### **IMT – Imposto Municipal sobre as transmissões Onerosas de Imóveis**

O Imposto Municipal sobre Transmissões Onerosas (IMT) apresenta uma diminuição considerável de 32,1 % para o mesmo período, o que significa, em termos nominais, um decréscimo de 79.409,73 euros.

#### **DERRAMA**



Quanto à Derrama, que é a taxa municipal que incide sobre o lucro tributável sujeito e não isento de imposto sobre o rendimento das pessoas coletivas, em 2018 teve um desempenho inferior ao do ano anterior em 22.828,64 euros, correspondente a 28,1%.

A redução em causa poderá ser explicada pela redução da taxa da derrama de 1,5% que se aplicava a todos os sujeitos passivos de IRC (empresas) para 1%, no caso dos sujeitos passivos de IRC com um volume de negócios igual ou superior a 150.000,00 euros, e à eliminação ou isenção da taxa para os restantes sujeitos passivos (inferiores a 150.000,00 euros), nos termos das deliberações pela Câmara e Assembleia Municipal, ao abrigo do artigo 18.º da Lei n.º 73/2013 de 03 de setembro.

Destaca-se o facto de estas rubricas, serem objeto de regras orçamentais, pois as Autarquias são obrigadas a estimar o montante dos impostos diretos que preveem vir a arrecadar, em cada ano, tendo por base a média aritmética simples dos últimos 24 meses que precedem a elaboração das suas peças previsionais.

### **IMPOSTOS INDIRECTOS**

### **TAXAS MULTAS E OUTRAS PENALIDADES**

### **RENDIMENTOS DE PROPRIEDADE**

DESCRIÇÃO	2018	2017	Var. €	Var. %
RECEITAS	RECEITA COBRADA BRUTA	RECEITA COBRADA BRUTA		
IMPOSTOS INDIRECTOS	36 668,30 €	122 739,71 €	- 86 071,41 €	-70,1%
TAXAS MULTAS E OUTRAS PENALIDADES	48 783,25 €	60 757,03 €	- 11 973,78 €	-19,7%
RENDIMENTOS DE PROPRIEDADE	605 037,88 €	566 364,62 €	38 673,26 €	6,8%

Quanto aos impostos indirectos, verificamos que ocorreu uma forte diminuição de 70,1% equivalente a 86.071,41 euros, resultante da menor cobrança de licenças de loteamentos, publicidade, mercados e feiras.



Relativamente às taxas multas e outras penalidades também se verifica uma redução considerável de 19,7% representando 11.973,78 euros.

Contrariamente constata-se um acréscimo na rubrica de “Rendimentos de Propriedade ”de 38.673,26 euros representando 6,8%. Nesta rubrica são considerados essencialmente os rendimentos da renda pela ocupação de espaço público.

### TRANSFERÊNCIAS CORRENTES

As transferências correntes são, dentro do domínio das receitas correntes as que mais contribuíram para o valor da receita obtido em 2018, representando 58,4% do total das receitas arrecadadas e 64,3% das receitas correntes.

DESCRIÇÃO	2018	2017	Var. €	Var. %
RECEITAS	RECEITA COBRADA	RECEITA COBRADA		
<b>TRANSFERENCIAS CORRENTES</b>	<b>5 845 581,55 €</b>	<b>5 699 302,63 €</b>	<b>146 278,92 €</b>	<b>2,57%</b>
FEF - Fundo de Equilíbrio Financeiro	4 973 460,00 €	4 908 509,00 €	64 951,00 €	1,32%
FSM - Fundo Social Municipal	302 579,00 €	302 579,00 €	- €	0,00%
Participação Fixa no IRS	217 283,00 €	200 102,00 €	17 181,00 €	8,59%
Outros	168 163,79 €	174 851,90 €	- 6 688,11 €	-3,83%
Serviços e Fundos Autónomos	184 095,76 €	113 260,73 €	70 835,03 €	62,54%

As transferências correntes para o ano 2018 evoluíram 2,57%, o equivalente a 146.278,92 euros face ao valor do ano 2017.

São parte integrante as transferências do Orçamento do Estado o (FEF, FSM e IRS). Verifica-se um aumento no FEF – Fundo de Equilíbrio corrente no valor de 64.951,00 euros, ou seja de 1,32%. Quanto ao valor do FSM verificamos que não houve qualquer oscilação do seu valor, enquanto ao nível da participação fixa no IRS, aumentou face ao ano 2017, 8,59% o equivalente a 17.181,00 euros.





As transferências anuais do Orçamento de Estado para os Municípios são a principal componente das transferências correntes e constam quer da Lei do OE, quer da Lei das Finanças Locais (Lei n.º 73/2013 de 3 de setembro) - RFALEI.

Nas rubricas de “Outros” e “Serviços e Fundos Autónomos” assistimos a um acréscimo significativo, dado que são contabilizados essencialmente as receitas provenientes do Ministério da Educação e do Instituto de Emprego e Formação Profissional (IEFP).

### VENDA DE BENS E SERVIÇOS CORRENTES

As receitas provenientes da Venda de Bens e Serviços Correntes, tiveram um acréscimo global de 5,6 %, no ano 2018 em relação a 2017.

DESCRIÇÃO	2018	2017	Var. €	Var. %
RECEITAS	RECEITA COBRADA	RECEITA COBRADA		
<b>VENDA DE BENS E SERVIÇOS CORRENTES</b>	<b>820 450,88 €</b>	<b>777 003,18 €</b>	<b>43 447,70 €</b>	<b>5,6%</b>
Produtos acabados e intermédios - Água	209 648,66 €	235 349,72 €	- 25 701,06 €	-10,9%
Serviços Sociais	12 842,05 €	8 892,10 €	3 949,95 €	44,4%
Serviços Culturais	1 151,00 €	343,50 €	807,50 €	235,1%
Serviços Desportivos	42 804,35 €	44 714,23 €	- 1 909,88 €	-4,3%
Saneamento	2 090,32 €	1 310,65 €	779,67 €	59,5%
Transportes colectivos de pessoas e mercadorias	104 783,93 €	48 414,54 €	56 369,39 €	116,4%
Transportes por conta de particulares	4 930,08 €	3 595,34 €	1 334,74 €	37,1%
Cemitérios	8 147,31 €	8 492,25 €	- 344,94 €	-4,1%
Tarifa de Disponibilidade - Água	124 708,06 €	119 172,28 €	5 535,78 €	4,6%
Tarifa de Disponibilidade - Saneamento	114 779,54 €	112 063,37 €	2 716,17 €	2,4%
Tarifa de Disponibilidade - RSU	148 787,27 €	144 926,62 €	3 860,65 €	2,7%
Rendas de Habitações	11 041,32 €	9 769,29 €	1 272,03 €	13,0%
Rendas de Edifícios	16 107,98 €	15 202,84 €	905,14 €	6,0%
Outros	18 629,01 €	24 756,45 €	- 6 127,44 €	-24,8%

A venda de bens e serviços correntes, contemplam nesta rubrica a venda de água, tarifas de disponibilidade de água, águas residuais, RSU, serviços sociais, culturais e desportivos, bem como transportes e rendas de equipamentos municipais.



Nesta rubrica estão contabilizados o produto da venda de bens e serviços, não considerados bens de investimento. A estas receitas, estão subjacentes preços que devem corresponder a valores sensivelmente idênticos aos custos de aquisição dos bens ou serviços vendidos.

As receitas provenientes da Venda de Bens e Serviços Correntes, totalizaram 820.450,88 euros e tiveram um acréscimo global de 5,6 %, em relação a 2017, correspondente a 43.447,70 euros.

Dado o elevado número de rubricas que integram esta rubrica, algumas com oscilações positivas, outras negativas, verificamos que a rubrica com maior expressão e que explica o acréscimo global, refere-se à maior faturação de transportes de pessoas e mercadorias que evoluiu favoravelmente 116,4% correspondendo a 56.369,39 euros. Também a rubrica inerente à faturação da tarifa de disponibilidade de água, saneamento e RSU tiveram acréscimos positivos quando comparados com o ano anterior.

Relativamente aos serviços com variação negativa, destaca-se a receita resultante com a venda de água inferior em 10,9% representando 25.701,06 euros.

### RECEITAS DE CAPITAL

Relativamente à estrutura e evolução das **receitas de capital** importa evidenciar os seguintes agregados, pela sua materialidade:

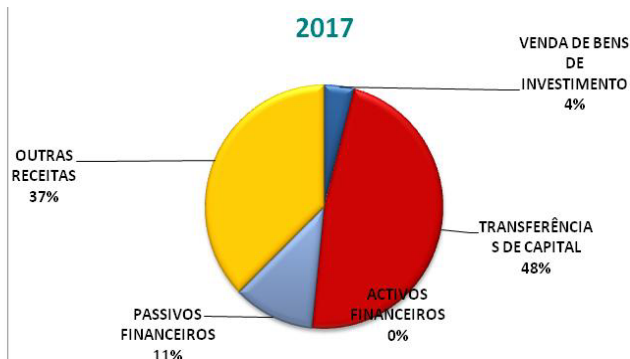
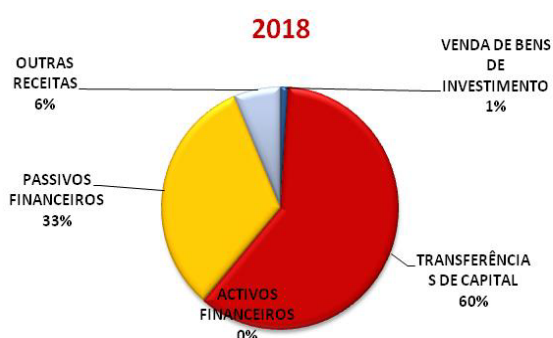
DESCRIÇÃO	2018				
	ORÇAMENTO FINAL	RECEITA COBRADA BRUTA	PESO ESTRUTURAL (CAPITAL)	PESO ESTRUTURAL (TOTAL)	TAXAS DE EXECUÇÃO %
VENDA DE BENS DE INVESTIMENTO	28 400,00 €	9 737,02 €	1,05%	0,10%	34,3%
TRANSFERÊNCIAS DE CAPITAL	3 521 416,50 €	555 743,50 €	60,16%	5,55%	15,8%
ATIVOS FINANCEIROS	- €	- €	0,00%	0,00%	0,0%
PASSIVOS FINANCEIROS	500 000,00 €	300 000,00 €	32,48%	3,00%	60,0%
OUTRAS RECEITAS	1 000,00 €	58 221,76 €	6,30%	0,58%	5822,2%
<b>TOTAL</b>	<b>4 050 816,50 €</b>	<b>923 702,28 €</b>	<b>100,00%</b>	<b>9,23%</b>	<b>22,8%</b>

A percentagem de execução das receitas de capital não pode deixar de ser entendida como modesta, dado que foi de 22,8%, destacando-se o facto de praticamente não ter havido o contributo de fundos comunitários devido ao adiamento de vários projetos em curso para a execução da receita de capital.

As receitas de capital são um tipo de recebimento arrecadado pontualmente, revestindo-se de um carácter não permanente a que o Município recorre para fazer face às despesas de investimento com exceção das Transferências do Orçamento de Estado FEF-Capital.

Estas receitas subdividem-se quanto ao tipo, em 5 grupos, conforme espelha o quadro seguinte:

DESCRIÇÃO	2018	2017		
RECEITAS	RECEITA COBRADA	RECEITA COBRADA	Var. €	Var. %
VENDA DE BENS DE INVESTIMENTO	9 737,02 €	55 205,11 €	- 45 468,09 €	-82,4%
TRANSFERÊNCIAS DE CAPITAL	555 743,50 €	644 419,51 €	- 88 676,01 €	-13,8%
ACTIVOS FINANCEIROS	- €	- €	- €	0,0%
PASSIVOS FINANCEIROS	300 000,00 €	150 000,00 €	150 000,00 €	100,0%
OUTRAS RECEITAS	58 221,76 €	505 635,01 €	- 447 413,25 €	-88,5%
<b>TOTAL</b>	<b>923 702,28 €</b>	<b>1 355 259,63 €</b>	<b>- 431 557,35 €</b>	<b>-31,84%</b>





Relativamente às receitas de capital de 2018, assistimos a um decréscimo de 31,84% na sua execução face ao ano 2017, correspondendo a 431.557,35 euros. Isto deve-se ao contributo do saldo da gerência do ano 2016 que foi considerado no ano 2017 no valor de 503.410,86 euros. Caso não considerássemos essa situação as receitas de capital teriam um acréscimo de 71.853,51 euros, ou seja de 8,44%.

### VENDA DE BENS DE INVESTIMENTO

A rubrica de Venda de Bens de Investimento, teve um decréscimo significativo de 82,4% em relação a 2017, e integra essencialmente o valor da alienação de lotes da Barragem do Vilar.

### TRANSFERÊNCIAS DE CAPITAL

A Rubrica de Transferências de Capital integra para além da receita proveniente do Orçamento de Estado – FEF Capital que foi de 552.607,00 euros, o correspondente a participações de projetos através de fundos comunitários no valor de 3.136,50 euros.

### PASSIVOS FINANCEIROS

A rubrica de Passivos Financeiros contempla a utilização pontual do empréstimo de curto prazo, tendo totalizado a sua utilização no ano 2018 o valor de 300.000,00 euros, que foi amortizado integralmente no ano 2018. Do valor orçamentado apenas foi utilizado 60%.



ORÇAMENTO GLOBAL DA RECEITA VS EXECUÇÃO GLOBAL

DESCRIÇÃO	2018				
	ORÇAMENTO FINAL	RECEITA COBRADA BRUTA	PESO ESTRUTURAL (CORRENTES)	PESO ESTRUTURAL (TOTAL)	TAXAS DE EXECUÇÃO %
<b>RECEITAS CORRENTES</b>					
<b>IMPOSTOS DIRETOS</b>	<b>1 543 600,47 €</b>	<b>1 596 485,79 €</b>	<b>17,6%</b>	<b>15,9%</b>	<b>103,4%</b>
Imposto Municipal sobre Imóveis (IMI)	1 092 810,72 €	1 144 349,61 €	12,6%	11,4%	104,7%
Imposto Único de Circulação	204 967,11 €	226 086,27 €	2,5%	2,3%	110,3%
Imposto Mun. s/T. Onerosas de Imóveis (IMT)	194 322,64 €	167 621,29 €	1,8%	1,7%	86,3%
Derrama	51 500,00 €	58 428,62 €	0,6%	0,6%	113,5%
<b>IMPOSTOS INDIRECTOS</b>	<b>85 714,81 €</b>	<b>36 668,30 €</b>	<b>0,4%</b>	<b>0,4%</b>	<b>42,8%</b>
<b>TAXAS, MULTAS E OUTRAS PENALIDADES</b>	<b>62 646,22 €</b>	<b>48 783,25 €</b>	<b>0,5%</b>	<b>0,5%</b>	<b>77,9%</b>
<b>RENDIMENTOS DE PROPRIEDADE</b>	<b>600 000,00 €</b>	<b>605 037,88 €</b>	<b>6,7%</b>	<b>6,0%</b>	<b>100,8%</b>
<b>TRANSFERENCIAS CORRENTES</b>	<b>5 946 322,00 €</b>	<b>5 845 581,55 €</b>	<b>64,3%</b>	<b>58,4%</b>	<b>98,3%</b>
FEF - Fundo de Equilíbrio Financeiro	4 973 460,00 €	4 973 460,00 €	54,7%	49,7%	100,0%
FSM - Fundo Social Municipal	302 579,00 €	302 579,00 €	3,3%	3,0%	100,0%
Participação Fixa no IRS	217 283,00 €	217 283,00 €	2,4%	2,2%	100,0%
Outros	174 800,00 €	168 163,79 €	1,9%	1,7%	96,2%
Serviços e Fundos Autónomos	278 200,00 €	184 095,76 €	2,0%	1,8%	66,2%
<b>VENDA DE BENS E SERVIÇOS CORRENTES</b>	<b>909 072,25 €</b>	<b>820 450,88 €</b>	<b>9,0%</b>	<b>8,2%</b>	<b>90,3%</b>
<b>OUTRAS RECEITAS CORRENTES</b>	<b>301 827,75 €</b>	<b>135 121,44 €</b>	<b>1,5%</b>	<b>1,3%</b>	<b>44,8%</b>
<b>TOTAL RECEITAS CORRENTES</b>	<b>9 449 183,50 €</b>	<b>9 088 129,09 €</b>	<b>100,0%</b>	<b>100,0%</b>	<b>96,2%</b>
<b>DESCRIÇÃO</b>	<b>2018</b>				
<b>RECEITAS DE CAPITAL</b>	<b>ORÇAMENTO FINAL</b>	<b>RECEITA COBRADA BRUTA</b>	<b>PESO ESTRUTURAL (CAPITAL)</b>	<b>PESO ESTRUTURAL (TOTAL)</b>	<b>TAXAS DE EXECUÇÃO %</b>
VENDA DE BENS DE INVESTIMENTO	28 400,00 €	9 737,02 €	1,05%	0,10%	34,3%
TRANSFERÊNCIAS DE CAPITAL	3 521 416,50 €	555 743,50 €	60,16%	5,55%	15,8%
ATIVOS FINANCEIROS	- €	- €	0,00%	0,00%	0,0%
PASSIVOS FINANCEIROS	500 000,00 €	300 000,00 €	32,48%	3,00%	60,0%
OUTRAS RECEITAS	1 000,00 €	58 221,76 €	6,30%	0,58%	5822,2%
<b>TOTAL</b>	<b>4 050 816,50 €</b>	<b>923 702,28 €</b>	<b>100,00%</b>	<b>9,23%</b>	<b>22,8%</b>
<b>TOTAL DA RECEITA</b>	<b>13 500 000,00 €</b>	<b>10 011 831,37 €</b>			<b>74,16%</b>

Globalmente, ao analisarmos a execução do orçamento da receita, constatamos que o mesmo teve uma taxa de execução de 74,16%, destacando-se a execução das receitas correntes que foi de 96,2% que contrasta com a execução da receita de capital que foi de 22,8%.



## PRESTAÇÃO DE CONTAS

2018

### COMPARAÇÃO DA EXECUÇÃO DOS ORÇAMENTOS DA RECEITA NOS ANOS ANTERIORES

Euros

	2018	2017	2016	2015	2014	2013
<b>RECEITAS</b>						
Correntes	9 088 129,09 €	8 934 029,10 €	9 903 076,33 €	9 102 990,82 €	9 355 323,87 €	8 535 236,50 €
Capital	922 904,18 €	849 624,62 €	1 233 222,45 €	3 630 085,91 €	2 480 258,75 €	4 358 618,69 €
Outras	798,10 €	505 635,01 €	372 154,34 €	502 612,37 €	138 289,40 €	667,60 €
<b>TOTAL</b>	<b>10 011 831,37 €</b>	<b>10 289 288,73 €</b>	<b>11 508 453,12 €</b>	<b>13 235 689,10 €</b>	<b>11 973 872,02 €</b>	<b>12 894 522,79 €</b>

<b>MÉDIA</b>	<b>10 150 560,05 €</b>					<b>12 403 134,26 €</b>
--------------	------------------------	--	--	--	--	------------------------

	2012	2011	2010	2009	2008	2007	2006	2005
<b>RECEITAS</b>								
Correntes	6 594 832,00 €	6 920 741,72 €	6 920 115,93 €	6 577 495,57 €	6 515 436,06 €	5 908 039,13 €	5 681 669,75 €	5 420 344,41 €
Capital	4 495 137,57 €	3 303 976,83 €	3 244 604,79 €	8 371 038,70 €	4 251 862,26 €	3 727 128,43 €	4 711 559,32 €	3 458 637,58 €
Outras	858,90 €	- €	- €	- €	- €	3 750,00 €	- €	- €
<b>TOTAL</b>	<b>11 090 828,47 €</b>	<b>10 224 718,55 €</b>	<b>10 164 720,72 €</b>	<b>14 948 534,27 €</b>	<b>10 767 298,32 €</b>	<b>9 638 917,56 €</b>	<b>10 393 229,07 €</b>	<b>8 878 981,99 €</b>

<b>MÉDIA</b>	<b>11 607 200,50 €</b>							<b>9 919 606,74 €</b>
--------------	------------------------	--	--	--	--	--	--	-----------------------

### PERCENTAGEM

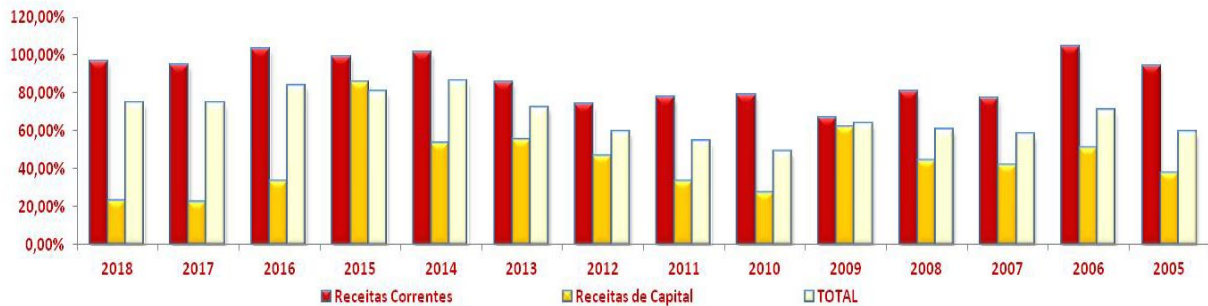
	2018	2017	2016	2015	2014	2013	2012	2011	2010	2009	2008	2007	2006	2005
<b>RECEITAS</b>														
Correntes	96,2%	94,4%	102,6%	98,7%	100,9%	85,4%	73,3%	77,1%	78,7%	66,2%	80,1%	76,7%	104,2%	93,4%
Capital	22,8%	21,6%	32,7%	84,9%	53,0%	55,0%	46,1%	33,1%	26,9%	61,4%	43,7%	41,2%	50,5%	37,2%
Outras	159,6%	100,2%	100,1%	99,9%	138289,4%	100,0%	171,8%	0,0%	0,2%	0,0%	0,0%	100,0%	0,0%	0,0%
<b>TOTAL</b>	<b>74,2%</b>	<b>74,01%</b>	<b>83,40%</b>	<b>80,40%</b>	<b>85,83%</b>	<b>71,94%</b>	<b>59,15%</b>	<b>53,96%</b>	<b>48,44%</b>	<b>63,43%</b>	<b>60,24%</b>	<b>57,50%</b>	<b>70,30%</b>	<b>58,74%</b>
<b>MÉDIA</b>	<b>74,1%</b>			<b>80,39%</b>				<b>56,24%</b>					<b>61,70%</b>	



# PRESTAÇÃO DE CONTAS

2018

## TAXAS DE EXECUÇÃO DA RECEITA



## EVOLUÇÃO DAS TRANSFERÊNCIAS DO ORÇAMENTO DE ESTADO

Tendo como objetivo dar a conhecer a evolução das transferências obtidas resultantes do Orçamento do Estado, apresenta-se a informação no quadro seguinte:

As Transferências do Estado para o ano 2018 (FEF, FSM e IRS) evoluíram 1,5% o equivalente a 89.349,00 euros face ao valor do ano 2017. Porém, verifica-se que o valor obtido no ano 2018 é ainda inferior ao valor obtido nos anos 2009 (5.062,00 euros) e 2010 (67.000,92 euros).

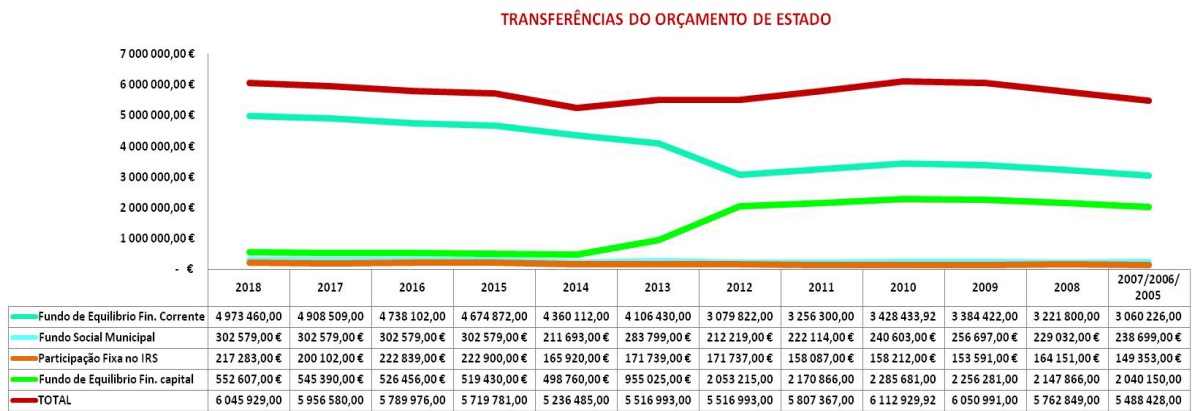
TRANSFERÊNCIAS DO ORÇAMENTO DE ESTADO												
	2018	2017	2016	2015	2014	2013	2012	2011	2010	2009	2008	2007/2006/2005
Fundo de Equilíbrio Fin. Corrente	4 973 460,00 €	4 908 509,00 €	4 738 102,00 €	4 674 872,00 €	4 360 112,00 €	4 106 430,00 €	3 079 822,00 €	3 256 300,00 €	3 428 433,92 €	3 384 422,00 €	3 221 800,00 €	3 060 226,00 €
Fundo Social Municipal	302 579,00 €	302 579,00 €	302 579,00 €	302 579,00 €	211 693,00 €	283 799,00 €	212 219,00 €	222 114,00 €	240 603,00 €	256 697,00 €	229 032,00 €	238 699,00 €
Participação Fixa no IRS	217 283,00 €	200 102,00 €	222 839,00 €	222 900,00 €	165 920,00 €	171 739,00 €	171 737,00 €	158 087,00 €	158 212,00 €	153 591,00 €	164 151,00 €	149 353,00 €
Fundo de Equilíbrio Fin. capital	552 607,00 €	545 390,00 €	526 456,00 €	519 430,00 €	498 760,00 €	955 025,00 €	2 053 215,00 €	2 170 866,00 €	2 285 681,00 €	2 256 281,00 €	2 147 866,00 €	2 040 150,00 €
<b>TOTAL</b>	<b>6 045 929,00 €</b>	<b>5 956 580,00 €</b>	<b>5 789 976,00 €</b>	<b>5 719 781,00 €</b>	<b>5 236 485,00 €</b>	<b>5 516 993,00 €</b>	<b>5 516 993,00 €</b>	<b>5 807 367,00 €</b>	<b>6 112 929,92 €</b>	<b>6 050 991,00 €</b>	<b>5 762 849,00 €</b>	<b>5 488 428,00 €</b>
Variação em € (2018/...)		89 349,00 €	255 953,00 €	326 148,00 €	809 444,00 €	528 936,00 €	528 936,00 €	238 562,00 €	- 67 000,92 €	- 5 062,00 €	283 080,00 €	557 501,00 €
Variação em % (2018/...)		1,500%	4,421%	5,702%	15,458%	9,587%	9,587%	4,108%	-1,096%	-0,084%	4,912%	10,158%





## PRESTAÇÃO DE CONTAS

2018



### RÁCIOS DA ESTRUTURA DA RECEITA

O quadro seguinte apresenta os Rátios de Gestão relativos à estrutura da receita, comparando os resultados dos anos 2018 e 2017:

INDICADORES	2018		2017	
	Valor	%	Valor	%
Receitas Próprias	3 310 506,00 €	33%	3 795 567,00 €	37%
Receita Total	10 011 831,37 €		10 289 288,73 €	
Impostos Diretos	1 596 485,79 €	16%	1 651 948,63 €	16%
Receita Total	10 011 831,37 €		10 289 288,73 €	
FEF + FSM + IRS	6 045 929,00 €	60%	5 956 580,00 €	58%
Receita Total	10 011 831,37 €		10 289 288,73 €	
Passivos Financeiros	300 000,00 €	3%	150 000,00 €	1%
Receita Total	10 011 831,37 €		10 289 288,73 €	
Venda de Bens e Serviços	820 450,88 €	8%	777 003,18 €	8%
Receita Total	10 011 831,37 €		10 289 288,73 €	
Receita Corrente	9 088 129,09 €	91%	8 934 029,10 €	87%
Receita Total	10 011 831,37 €		10 289 288,73 €	
Receita de Capital	923 702,28 €	9%	851 848,77 €	8%
Receita Total	10 011 831,37 €		10 289 288,73 €	
Receita Total	10 011 831,37 €		10 289 288,73 €	
População (Fonte: DGAL )	9 778	1 023,91 €	9 872	1 042,27 €

Da análise ao quadro anterior, constata-se que a performance dos rácios do Município no ano 2018 é idêntica aos do ano 2017, na sua maioria.



**5.1.2 – EXECUÇÃO ORÇAMENTAL DA DESPESA**



Os mapas seguintes apresentam elementos que permitem avaliar, sob diferentes prismas, o comportamento dos níveis de execução da despesa ao longo de 2018.

<b>DESPESAS</b>					
<b>ANO</b>	<b>Natureza</b>	<b>Previsão Inicial</b>	<b>Previsão Final</b>	<b>Execução</b>	<b>Taxa de Execução %</b>
<b>2018</b>	Correntes	7 894 280,78 €	9 061 318,88 €	7 331 361,02 €	80,9%
	Capital	5 605 719,22 €	4 438 681,12 €	2 695 303,30 €	60,7%
	<b>TOTAL</b>	<b>13 500 000,00 €</b>	<b>13 500 000,00 €</b>	<b>10 026 664,32 €</b>	<b>74,3%</b>
<b>2017</b>	Correntes	8 400 755,86 €	8 761 278,11 €	6 932 535,14 €	79,1%
	Capital	4 999 244,14 €	5 142 132,75 €	3 322 043,94 €	64,6%
	<b>TOTAL</b>	<b>13 400 000,00 €</b>	<b>13 903 410,86 €</b>	<b>10 254 579,08 €</b>	<b>73,8%</b>

A despesa pública consiste na aplicação de recursos da Autarquia no pagamento de serviços de ordem pública, ou em investimentos em infraestruturas e equipamentos coletivos destinados a promover o desenvolvimento económico-social e a coesão territorial, sem esquecer, naturalmente, os custos da estrutura administrativa e comercial necessária à obtenção de receita.

Na despesa corrente estão agrupadas todas as despesas segmentadas que a instituição efetua de forma contínua para assegurar o seu funcionamento. São permanentes e por isso



constantes no seu compromisso, sob pena de graves prejuízos no curto, médio e longo prazo, tanto para a Autarquia, na medida em que pode concorrer para uma contraprestação em bens e serviços indispensáveis à concretização dos objetivos que persegue, como para a comunidade em geral, uma vez que esta não pode deixar de usufruir, total ou parcialmente, dos serviços públicos que deveriam estar disponíveis para sua utilização efetiva ou potencial.

Já a despesa de capital (investimento) tem a singularidade da descontinuidade, ou seja, tem uma data para se iniciar e outra para ser concluída. É através dela que a Autarquia expande os seus serviços públicos e gera mais bem-estar social, ao contrário da despesa corrente, por intermédio da qual é garantida a manutenção e funcionalidade dos serviços. Daqui se infere que toda a despesa de capital, pela utilização dos recursos que envolve, tende a culminar, no seu término, em acréscimo da despesa corrente.

Sendo certo que o Município, enquanto grande consumidor de bens e serviços, acaba por impulsionar toda a economia local, estimulando o setor produtivo à oferta de mais bens e serviços, com reflexos positivos na criação de emprego e na melhoria da condição socioeconómica da população local, a classificação das despesas autárquicas em correntes e de capital permite mensurar os efeitos de índole económica da sua atuação. Isto porque, por um lado, as despesas correntes dão amplitude do consumo autárquico, e por outro lado, as despesas de capital permitem calcular os níveis de poupança pública da instituição.

O termo poupança neste contexto não deve ser interpretado do mesmo modo que a poupança privada. Ao contrário desta, a poupança pública não é necessariamente sinónimo de economia de recursos, pois de algum modo até se presta ao consumo, devendo por isso ser entendida como valor disponível para investir em bens de investimento.

Tendo presentes estes conceitos, que são também pressupostos do exercício de prestação de contas, os quadros que a seguir se apresentam facilitam a leitura separada da despesa



corrente e a despesa de capital do Município, quer no que diz respeito aos valores globais, quer na dimensão e estrutura das várias rubricas que a compõem, medindo e justificando os níveis de poupança alcançados ao mesmo tempo que faculta a comparação dos resultados obtidos com os de anos anteriores.

A despesa do Município acompanha de forma direta o desempenho global da receita arrecadada durante o ano, transitando para o exercício seguinte apenas o montante das disponibilidades de tesouraria e seus equivalentes, que em 2018, atingiram 127.680,41 euros desagregados em execução orçamental 19.876,70 euros e operações de tesouraria 107.803,71 euros. Caso este valor tivesse sido aplicado, a execução do orçamento da despesa teria sido superior e conseqüentemente o valor do passivo do Município inferior no mesmo montante.

	2018	PESO	2017	PESO	VAR. VALOR	VAR%
DESPESAS CORRENTES	7 331 361,02 €	73,1%	6 932 535,14 €	67,6%	398 825,88 €	5,75%
DESPESAS DE CAPITAL	2 695 303,20 €	26,9%	3 322 043,94 €	32,4%	-626 740,74 €	-18,87%
<b>TOTAL DA DESPESA</b>	<b>10 026 664,22 €</b>	<b>100,0%</b>	<b>10 254 579,08 €</b>	<b>100,0%</b>	<b>-227 914,86 €</b>	<b>-2,22%</b>

Do ponto de vista macro, a execução orçamental da despesa em 2018 ascendeu a 10.026.664,32 euros, ou seja, menos 227.914,76 euros do que em 2017, refletindo uma variação negativa de 2,22%.

A despesa corrente situou-se em 7.331.361,02 euros, evidenciando um aumento de 398.825,88 euros correspondendo a 5,75% relativamente ao ano anterior e representou 73,1% do valor global da execução da despesa total.

Com o valor de 2.695.303,30 euros, a despesa de capital representa 26,9% da totalidade das despesas do ano, verificando-se uma diminuição significativa de 626.740,74 euros, equivalente a 18,87 % face ao ano anterior.

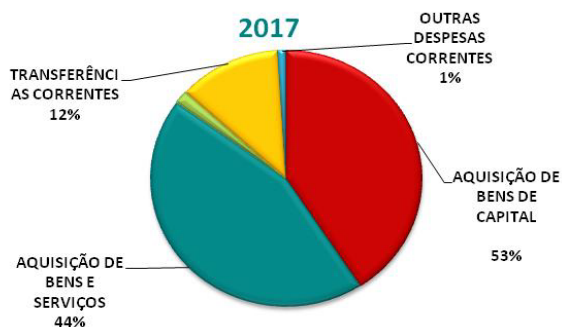
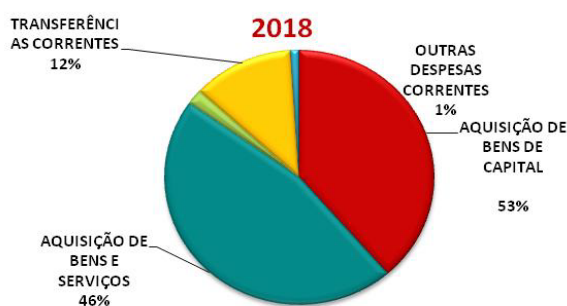


DESPESA CORRENTE

O valor da execução do orçamento despesa corrente paga situou-se nos 80,90%, sendo que estas percentagens foram obtidas em função dos valores corrigidos dos documentos previsionais.

DESCRIÇÃO	2018				
	ORÇAMENTO FINAL	DESPESA PAGA	PESO ESTRUTURAL (CORRENTE)	PESO ESTRUTURAL (TOTAL)	TAXAS DE EXECUÇÃO %
DESPESAS COM PESSOAL	2 855 466,27 €	2 831 722,33 €	38,6%	28,2%	99,2%
AQUISIÇÃO DE BENS E SERVIÇOS	4 805 313,42 €	3 391 021,51 €	46,3%	33,8%	70,6%
Aquisição de Bens	1 245 125,19 €	850 495,19 €	11,6%	8,5%	68,3%
Aquisição de Serviços	3 560 188,23 €	2 540 526,32 €	34,7%	25,3%	71,4%
JUROS E OUTROS ENCARGOS	175 380,18 €	141 108,85 €	1,9%	1,4%	80,5%
TRANSFERÊNCIAS CORRENTES	1 137 936,88 €	893 164,57 €	12,2%	8,9%	78,5%
OUTRAS DESPESAS CORRENTES	87 222,13 €	74 343,76 €	1,0%	0,7%	85,2%
<b>TOTAL DESPESAS CORRENTES</b>	<b>9 061 318,88 €</b>	<b>7 331 361,02 €</b>	<b>100,0%</b>	<b>73,1%</b>	<b>80,9%</b>

DESCRIÇÃO	2018	2017	Var. €	Var. %
DESPESA CORRENTE	DESPESA PAGA	DESPESA PAGA		
DESPESAS COM PESSOAL	2 831 722,33 €	2 826 842,09 €	4 880,24 €	0,17%
AQUISIÇÃO DE BENS E SERVIÇOS	3 391 021,51 €	3 071 575,53 €	319 445,98 €	10,40%
Aquisição de Bens	850 495,19 €	944 573,99 €	- 94 078,80 €	-9,96%
Aquisição de Serviços	2 540 526,32 €	2 127 001,54 €	413 524,78 €	19,44%
JUROS E OUTROS ENCARGOS	141 108,85 €	112 621,00 €	28 487,85 €	25,30%
TRANSFERÊNCIAS CORRENTES	893 164,57 €	855 324,23 €	37 840,34 €	4,42%
OUTRAS DESPESAS CORRENTES	74 343,76 €	66 172,29 €	8 171,47 €	12,35%
<b>TOTAL DESPESA CORRENTE</b>	<b>7 331 361,02 €</b>	<b>6 932 535,14 €</b>	<b>398 825,88 €</b>	<b>5,75%</b>





A despesa corrente apresenta em 2018 um valor superior a 2017, representando um aumento de 5,75% tendo atingido 7.331.361,02 euros, correspondendo a uma taxa de execução de 80,9% e representando 73,1% da despesa total. A respetiva variação reflete, a correspondência aos gastos necessários para o normal desenvolvimento da atividade do Município. As despesas de funcionamento, vulgarmente denominadas por despesas fixas ou de estrutura, dão expressão financeira ao funcionamento da entidade na prossecução das suas atribuições e competências. Esta tipologia de despesas compreende nomeadamente todos os encargos apurados com pessoal, aquisição de bens e serviços, transferências correntes, juros e outros encargos e outras despesas de caráter residual.

### DESPEAS COM PESSOAL

DESCRIÇÃO	2018	2017	Var. €	Var. %
DESPEAS CORRENTES	DESPESA PAGA	DESPESA PAGA		
<b>DESPEAS COM PESSOAL</b>	<b>2 831 722,33 €</b>	<b>2 826 842,09 €</b>	<b>4 880,24 €</b>	<b>0,17%</b>
Remunerações Certas e Permanentes	2 150 928,50 €	2 145 239,75 €	5 688,75 €	0,27%
Membros Órgãos Autárquicos	162 783,36 €	163 277,21 € -	493,85 €	-0,30%
Pessoal dos Quadros	1 483 715,72 €	1 463 523,56 €	20 192,16 €	1,38%
Pessoal contratado a Termo Certo	20 467,93 €	24 222,65 € -	3 754,72 €	-15,50%
Pessoal em qualquer outra situação	15 241,64 €	14 417,76 €	823,88 €	5,71%
Representação	40 546,20 €	43 541,42 € -	2 995,22 €	-6,88%
Subsidio de Refeição	136 939,02 €	133 906,22 €	3 032,80 €	2,26%
Subsidio de Férias e Natal	280 306,17 €	280 339,17 € -	33,00 €	-0,01%
Remunerações Por Doença e Maternidade/Paternidade	10 928,46 €	22 011,76 € -	11 083,30 €	-50,35%
<b>Abonos Variáveis ou Eventuais</b>	<b>50 458,40 €</b>	<b>42 487,02 €</b>	<b>7 971,38 €</b>	<b>18,76%</b>
Horas Extraordinárias	20 283,64 €	17 683,47 €	2 600,17 €	14,70%
Ajudas de Custo	1 182,90 €	2 175,56 € -	992,66 €	-45,63%
Abono Para Falhas	8 977,97 €	8 048,50 €	929,47 €	11,55%
Senhas de Presença	20 013,89 €	14 579,49 €	5 434,40 €	37,27%
<b>Segurança Social</b>	<b>630 335,43 €</b>	<b>639 115,32 € -</b>	<b>8 779,89 €</b>	<b>-1,37%</b>
Encargos Com Saúde	102 965,92 €	109 933,29 € -	6 967,37 €	-6,34%
Subsidio familiar a Crianças e Jovens	11 377,02 €	10 558,90 €	818,12 €	7,75%
Contribuições Para a Segurança Social	479 894,69 €	482 054,47 € -	2 159,78 €	-0,45%
Acidentes em Serviços e Doenças Profissionais	286,25 €	32,57 €	253,68 €	778,88%
Outras Pensões	27 150,54 €	26 833,82 €	316,72 €	1,18%
Seguros	4 220,15 €	3 446,09 €	774,06 €	22,46%
Outras Despesas de Segurança Social	4 440,86 €	6 256,18 € -	1 815,32 €	-29,02%



As despesas com o pessoal registaram um peso relativo de 38,6% no total das despesas correntes e de 28,2% da estrutura global total da despesa paga pelo Município em 2018.

A este nível, foi contabilizado um valor de 2.831.722,33 euros, valor superior em 4.880,24 euros face a 2017.

Percebe-se que 38,6% dos gastos realizados em despesas de funcionamento destinaram-se, exclusivamente, a fazer face aos encargos anuais com despesas de pessoal, ficando o remanescente para despesas diversas. O aumento verificado nas despesas com pessoal relativamente a 2017, não é significativo pois representou uma variação de 0,17%, fruto de algumas mudanças da situação dos trabalhadores por carreira, o que revela o apertado controlo que continua a existir nesta componente, dado que não houve aumento do número de colaboradores, pelo contrário, verifica-se uma redução explicada pelo menor número de pessoas com contrato a tempo parcial em parte do ano 2018.

Através do quadro anterior, é possível analisar detalhadamente o valor de cada rubrica que integra as despesas com pessoal.

Constata-se que existem rubricas com variações positivas das quais se destacam o valor do pessoal dos quadros com um acréscimo de 1,38% correspondendo a 20.192,16 euros, os abonos variáveis ou eventuais registam um acréscimo de 18,76% influenciado significativamente pelo valor pago em senhas de presença da Câmara e Assembleia Municipal que ocorreu no ano 2018 com um acréscimo de 37,27% correspondendo a 5.434,40 euros.

Contrariamente, assistimos a variações negativas, das quais se destacam o valor das remunerações por doença e maternidade/paternidade com um decréscimo de 50,35% equivalente a 11.083,30 euros, bem como o valor dos encargos com a segurança social com um decréscimo de 1,37% representando 8.779,89 euros.



É importante referir que as Autarquias ao contrário da Administração Central, suportam todos os encargos com a saúde dos seus funcionários e agregados familiares. A ADSE, funciona apenas como intermediária com os estabelecimentos de saúde (Hospitais, Clínicas e Centros de Saúde) e outros prestadores de cuidados de saúde, no pagamento destas despesas, sendo que as contribuições ou pagamento dos funcionários para a ADSE de 3,5% do vencimento são arrecadados pela própria ADSE.

As despesas contabilizadas na rubrica de “Segurança Social”, integram as contribuições da Autarquia, como entidade patronal para a Caixa Geral de Aposentações (CGA) e Instituto de Gestão Financeira da Segurança Social, e as despesas com Saúde dos funcionários “ADSE”.

Informa-se que desde o ano 2010, devido às alterações legislativas introduzidas pelo Orçamento de Estado e Decreto-Lei de execução Orçamental, as autarquias passaram a pagar por conta (antecipadamente, com base numa estimativa), as despesas com cuidados médicos efetuados em estabelecimentos pertencentes ao S.N.S pelos trabalhadores do Município. O valor pago no ano 2018 totalizou 37.365,41 euros.

A Lei n.º 83-C/2013, de 31 de dezembro estipulou no artigo 81.º da (Orçamento de Estado para 2014), que a taxa de contribuição para a CGA do Município aumentasse de 20% para 23,75%, e no ano 2013, nos termos do artigo 79.º do Orçamento de Estado de 2013, Lei n.º 66 B/2012, de 31 de dezembro), a comparticipação dos Municípios para a CGA, que incide sobre as remunerações dos trabalhadores, aumentou de 15% para 20%.

A contribuição para o Instituto de Gestão financeira da Segurança Social (funcionários admitidos após 31-12-2005) registou também um aumento desde 2013, passando de 22,3% para 23,75%, por força do n.º 2 do artigo 116.º do Orçamento de Estado de 2013.



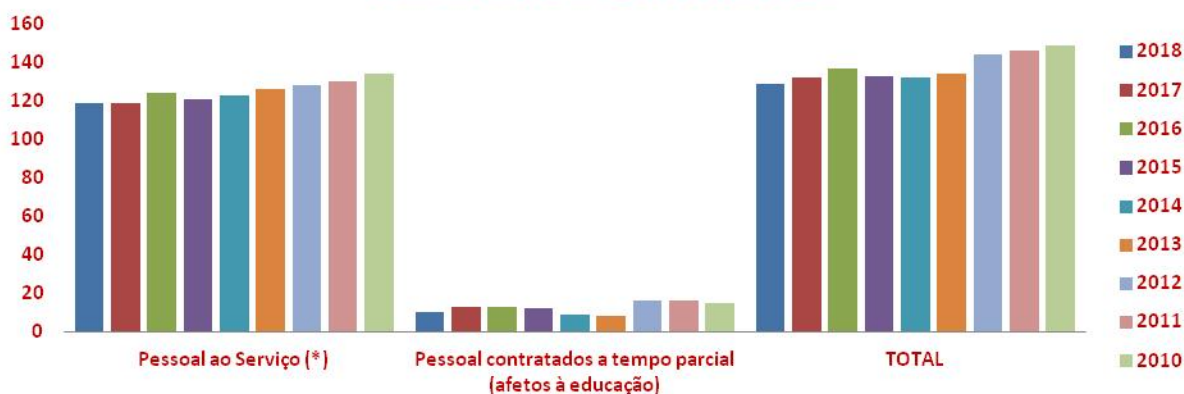


EVOLUÇÃO DO PESSOAL

EVOLUÇÃO DO N.º DE COLABORADORES	2018	2017	2016	2015	2014	2013	2012	2011	2010
Pessoal ao Serviço (*)	119	119	124	121	123	126	128	130	134
Pessoal contratados a tempo parcial (afetos à educação)	10	13	13	12	9	8	16	16	15
<b>TOTAL</b>	<b>129</b>	<b>132</b>	<b>137</b>	<b>133</b>	<b>132</b>	<b>134</b>	<b>144</b>	<b>146</b>	<b>149</b>

(\*) Não inclui eleitos locais

COMPARAÇÃO DO N.º DE COLABORADORES



Da análise à informação sobre a evolução do número de colaboradores da Autarquia, verificamos que o respetivo número com “contrato por tempo indeterminado” totaliza 119 em 2018. No ano 2010 eram 134.

Quanto ao número de colaboradores afetos à educação que no ano 2018 totalizam 10, trata-se de situações com contrato a termo certo (tempo parcial) com vínculo proporcional ao ano letivo escolar.

Nos quadros seguintes, é possível verificar a distribuição dos 129 colaboradores por, tipo de vínculo, escalões etários e género, por nível de escolaridade, antiguidade e ausência no serviço.





# PRESTAÇÃO DE CONTAS

2018

Contagem dos trabalhadores por cargo/carreira segundo a modalidade de vinculação e género

		Dirigente - Superior	Dirigente - Intermédio	Carreiras Gerais - Técnico Superior	Carreiras Gerais - Assistente Técnico	Carreiras Gerais - Assistente Operacion	Bombeiros	Informática	Polícia Municipal	Outros	Total
Comissão de Serviço	H:	0	4	0	0	0	0	0	0	1	5
	M:	0	0	0	0	0	0	0	0	0	0
	T:	0	4	0	0	0	0	0	0	1	5
CTFP por tempo indeterminado	H:	0	0	18	12	39	0	2	0	4	75
	M:	0	0	12	17	10	0	0	0	0	39
	T:	0	0	30	29	49	0	2	0	4	114
CTFP a termo resolutivo certo	H:	0	0	2	0	0	0	0	0	0	2
	M:	0	0	8	0	0	0	0	0	0	8
	T:	0	0	10	0	0	0	0	0	0	10
CTFP a termo resolutivo incerto	H:	0	0	0	0	0	0	0	0	0	0
	M:	0	0	0	0	0	0	0	0	0	0
	T:	0	0	0	0	0	0	0	0	0	0
Outra	H:	0	0	0	0	0	0	0	0	0	0
	M:	0	0	0	0	0	0	0	0	0	0
	T:	0	0	0	0	0	0	0	0	0	0
Total	H:	0	4	20	12	39	0	2	0	5	82
	M:	0	0	20	17	10	0	0	0	0	47
	T:	0	4	40	29	49	0	2	0	5	129

Contagem dos trabalhadores por cargo/carreira segundo o escalão etário e género

		Dirigente - Superior	Dirigente - Intermédio	Carreiras Gerais - Técnico Superior	Carreiras Gerais - Assistente Técnico	Carreiras Gerais - Assistente Operacional	Bombeiros	Informática	Polícia Municipal	Outros	Total
Menos de 20 Anos	H:	0	0	0	0	0	0	0	0	0	0
	M:	0	0	0	0	0	0	0	0	0	0
	T:	0	0	0	0	0	0	0	0	0	0
20-24	H:	0	0	0	0	0	0	0	0	0	0
	M:	0	0	0	0	0	0	0	0	0	0
	T:	0	0	0	0	0	0	0	0	0	0
25-29	H:	0	0	0	0	0	0	0	0	0	0
	M:	0	0	0	0	0	0	0	0	0	0
	T:	0	0	0	0	0	0	0	0	0	0
30-34	H:	0	0	1	0	0	0	0	0	1	2
	M:	0	0	2	0	0	0	0	0	0	2
	T:	0	0	3	0	0	0	0	0	1	4
35-39	H:	0	1	4	0	0	0	0	0	1	6
	M:	0	0	6	1	1	0	0	0	0	8
	T:	0	1	10	1	1	0	0	0	1	14
40-44	H:	0	1	6	4	0	0	0	0	0	11
	M:	0	0	6	4	0	0	0	0	0	10
	T:	0	1	12	8	0	0	0	0	0	21
45-49	H:	0	1	3	1	3	0	0	0	0	8
	M:	0	0	3	4	2	0	0	0	0	9
	T:	0	1	6	5	5	0	0	0	0	17
50-54	H:	0	0	3	1	9	0	1	0	1	15
	M:	0	0	0	3	4	0	0	0	0	7
	T:	0	0	3	4	13	0	1	0	1	22
55-59	H:	0	1	3	5	17	0	0	0	1	27
	M:	0	0	1	3	2	0	0	0	0	6
	T:	0	1	4	8	19	0	0	0	1	33
60-64	H:	0	0	0	0	7	0	1	0	1	9
	M:	0	0	2	2	1	0	0	0	0	5
	T:	0	0	2	2	8	0	1	0	1	14
65-69	H:	0	0	0	1	3	0	0	0	0	4
	M:	0	0	0	0	0	0	0	0	0	0
	T:	0	0	0	1	3	0	0	0	0	4
70 ou mais anos	H:	0	0	0	0	0	0	0	0	0	0
	M:	0	0	0	0	0	0	0	0	0	0
	T:	0	0	0	0	0	0	0	0	0	0
Total	H:	0	4	20	12	39	0	2	0	5	82
	M:	0	0	20	17	10	0	0	0	0	47
	T:	0	4	40	29	49	0	2	0	5	129



# PRESTAÇÃO DE CONTAS

2018

Contagem dos trabalhadores por cargo / carreira segundo o nível de antiguidade e género

		Dirigente - Superior	Dirigente - Intermédio	Carreiras Gerais - Técnico Superior	Carreiras Gerais - Assistente Técnico	Carreiras Gerais - Assistente Operacional	Bombeiros	Informática	Polícia Municipal	Outros	Total
Até 5 Anos	H:	0	0	5	0	0	0	0	0	1	6
	M:	0	0	9	0	0	0	0	0	0	9
	T:	0	0	14	0	0	0	0	0	1	15
5-9	H:	0	0	6	1	2	0	0	0	1	10
	M:	0	0	1	1	6	0	0	0	0	8
	T:	0	0	7	2	8	0	0	0	1	18
10-14	H:	0	1	3	1	2	0	0	0	1	8
	M:	0	0	1	2	2	0	0	0	0	3
	T:	0	1	4	3	2	0	0	0	1	11
15-19	H:	0	2	1	2	3	0	0	0	0	8
	M:	0	0	7	5	2	0	0	0	0	14
	T:	0	2	8	7	5	0	0	0	0	22
20-24	H:	0	0	1	1	7	0	0	0	0	9
	M:	0	0	0	5	1	0	0	0	0	6
	T:	0	0	1	6	8	0	0	0	0	15
25-29	H:	0	0	2	2	2	0	1	0	2	9
	M:	0	0	0	1	0	0	0	0	0	1
	T:	0	0	2	3	2	0	1	0	2	10
30-34	H:	0	0	2	3	13	0	0	0	0	18
	M:	0	0	2	2	0	0	0	0	0	4
	T:	0	0	4	5	13	0	0	0	0	22
35-39	H:	0	1	0	1	10	0	0	0	0	12
	M:	0	0	0	1	1	0	0	0	0	2
	T:	0	1	0	2	11	0	0	0	0	14
40 ou mais anos	H:	0	0	0	1	0	0	1	0	0	2
	M:	0	0	0	0	0	0	0	0	0	0
	T:	0	0	0	1	0	0	1	0	0	2
Total	H:	0	4	20	12	39	0	2	0	5	82
	M:	0	0	20	17	10	0	0	0	0	47
	T:	0	4	40	29	49	0	2	0	5	129

Contagem dos trabalhadores por cargo/carreira segundo o nível de escolaridade e género

		Dirigente - Superior	Dirigente - Intermédio	Carreiras Gerais - Técnico Superior	Carreiras Gerais - Assistente Técnico	Carreiras Gerais - Assistente Operacional	Bombeiros	Informática	Polícia Municipal	Outros	Total
Menos de 4 anos de escolaridade	H:	0	0	0	0	0	0	0	0	0	0
	M:	0	0	0	0	0	0	0	0	0	0
	T:	0	0	0	0	0	0	0	0	0	0
4 anos de escolaridade	H:	0	0	0	0	16	0	0	0	0	16
	M:	0	0	0	0	0	0	0	0	0	0
	T:	0	0	0	0	16	0	0	0	0	16
6 anos de escolaridade	H:	0	0	0	0	16	0	0	0	0	16
	M:	0	0	0	0	2	0	0	0	0	2
	T:	0	0	0	0	18	0	0	0	0	18
9º ano ou equivalente	H:	0	0	0	1	6	0	0	0	0	7
	M:	0	0	0	1	1	0	0	0	0	2
	T:	0	0	0	2	7	0	0	0	0	9
11º ano	H:	0	0	0	2	0	0	0	0	1	3
	M:	0	0	0	0	0	0	0	0	0	0
	T:	0	0	0	2	0	0	0	0	1	3
12º ano ou equivalente	H:	0	0	1	9	1	0	1	0	4	16
	M:	0	0	0	15	7	0	0	0	0	22
	T:	0	0	1	24	8	0	1	0	4	38
Bacharelato	H:	0	0	1	0	0	0	0	0	0	1
	M:	0	0	1	0	0	0	0	0	0	1
	T:	0	0	2	0	0	0	0	0	0	2
Licenciatura	H:	0	4	18	0	0	0	1	0	0	23
	M:	0	0	19	1	0	0	0	0	0	20
	T:	0	4	37	1	0	0	1	0	0	43
Mestrado	H:	0	0	0	0	0	0	0	0	0	0
	M:	0	0	0	0	0	0	0	0	0	0
	T:	0	0	0	0	0	0	0	0	0	0
Doutoramento	H:	0	0	0	0	0	0	0	0	0	0
	M:	0	0	0	0	0	0	0	0	0	0
	T:	0	0	0	0	0	0	0	0	0	0
Total	H:	0	4	20	12	39	0	2	0	5	82
	M:	0	0	20	17	10	0	0	0	0	47
	T:	0	4	40	29	49	0	2	0	5	129



# PRESTAÇÃO DE CONTAS

2018

Contagem das mudanças de situação dos trabalhadores por cargo/carreira segundo o motivo e género											
		Dirigente - Superior	Dirigente - Intermédio	Carreiras Gerais - Técnico Superior	Carreiras Gerais - Assistente Técnico	Carreiras Gerais - Assistente Operacional	Bombeiros	Informática	Polícia Municipal	Outros	Total
Promoções (carreiras não revistas e carreiras subsistentes)	H:	0	0	0	0	0	0	0	0	0	0
	M:	0	0	0	0	0	0	0	0	0	0
	T:	0	0	0	0	0	0	0	0	0	0
Procedimento concursal	H:	0	0	2	0	0	0	0	0	0	2
	M:	0	0	8	0	0	0	0	0	0	8
	T:	0	0	10	0	0	0	0	0	0	10
Consolidação da mobilidade na categoria (3)	H:	0	0	0	0	0	0	0	0	0	0
	M:	0	0	1	0	0	0	0	0	0	1
	T:	0	0	1	0	0	0	0	0	0	1
Alteração obrigatória do posicionamento remuneratório (1)	H:	0	0	10	8	11	0	2	0	1	32
	M:	0	0	9	10	1	0	0	0	0	20
	T:	0	0	19	18	12	0	2	0	1	52
Alteração do posicionamento remuneratório por opção gestionária (regra) (2)	H:	0	0	0	0	0	0	0	0	0	0
	M:	0	0	0	0	0	0	0	0	0	0
	T:	0	0	0	0	0	0	0	0	0	0
Alteração do posicionamento remuneratório por opção gestionária (exceção) (2)	H:	0	0	0	0	0	0	0	0	0	0
	M:	0	0	0	0	0	0	0	0	0	0
	T:	0	0	0	0	0	0	0	0	0	0
<b>Total</b>	H:	<b>0</b>	<b>0</b>	<b>12</b>	<b>8</b>	<b>11</b>	<b>0</b>	<b>2</b>	<b>0</b>	<b>1</b>	<b>34</b>
	M:	<b>0</b>	<b>0</b>	<b>18</b>	<b>10</b>	<b>1</b>	<b>0</b>	<b>0</b>	<b>0</b>	<b>0</b>	<b>29</b>
	T:	<b>0</b>	<b>0</b>	<b>30</b>	<b>18</b>	<b>12</b>	<b>0</b>	<b>2</b>	<b>0</b>	<b>1</b>	<b>63</b>

Contagem dos dias de ausência ao trabalho durante o ano por cargo / carreira segundo o motivo da ausência e género											
		Dirigente - Superior	Dirigente - Intermédio	Carreiras Gerais - Técnico Superior	Carreiras Gerais - Assistente Técnico	Carreiras Gerais - Assistente Operacional	Bombeiros	Informática	Polícia Municipal	Outros	Total
Casamento	H:	0,00	0,00	11,00	0,00	0,00	0,00	0,00	0,00	0,00	11,00
	M:	0,00	0,00	0,00	0,00	0,00	0,00	0,00	0,00	0,00	0,00
	T:	0,00	0,00	11,00	0,00	0,00	0,00	0,00	0,00	0,00	11,00
Proteção na parentalidade	H:	0,00	0,00	20,00	0,00	0,00	0,00	0,00	0,00	0,00	20,00
	M:	0,00	0,00	0,00	0,00	0,00	0,00	0,00	0,00	0,00	0,00
	T:	0,00	0,00	20,00	0,00	0,00	0,00	0,00	0,00	0,00	20,00
Falecimento de familiar	H:	0,00	4,00	0,00	3,00	21,00	0,00	0,00	0,00	2,00	30,00
	M:	0,00	0,00	8,00	0,00	2,00	0,00	0,00	0,00	0,00	10,00
	T:	0,00	4,00	8,00	3,00	23,00	0,00	0,00	0,00	2,00	40,00
Doença	H:	0,00	0,00	0,00	0,00	418,00	0,00	0,00	0,00	0,00	418,00
	M:	0,00	0,00	67,00	77,00	34,00	0,00	0,00	0,00	0,00	178,00
	T:	0,00	0,00	67,00	77,00	452,00	0,00	0,00	0,00	0,00	596,00
Por acidente em serviço ou doença profissional	H:	0,00	0,00	0,00	0,00	383,00	0,00	0,00	0,00	0,00	383,00
	M:	0,00	0,00	0,00	0,00	0,00	0,00	0,00	0,00	0,00	0,00
	T:	0,00	0,00	0,00	0,00	383,00	0,00	0,00	0,00	0,00	383,00
Assistência a familiares	H:	0,00	1,00	59,00	12,00	21,00	0,00	0,00	0,00	8,00	101,00
	M:	0,00	0,00	49,00	28,00	9,00	0,00	0,00	0,00	0,00	86,00
	T:	0,00	1,00	108,00	40,00	30,00	0,00	0,00	0,00	8,00	187,00
Trabalhador-estudante	H:	0,00	0,00	0,00	0,00	0,00	0,00	0,00	0,00	10,00	10,00
	M:	0,00	0,00	0,00	0,00	0,00	0,00	0,00	0,00	0,00	0,00
	T:	0,00	0,00	0,00	0,00	0,00	0,00	0,00	0,00	10,00	10,00
Por conta do período de férias	H:	0,00	16,50	59,50	33,00	58,00	0,00	5,00	0,00	6,00	178,00
	M:	0,00	0,00	44,00	45,50	20,00	0,00	0,00	0,00	0,00	109,50
	T:	0,00	16,50	103,50	78,50	78,00	0,00	5,00	0,00	6,00	287,50
Com perda de vencimento	H:	0,00	0,00	0,00	0,00	0,00	0,00	0,00	0,00	0,00	0,00
	M:	0,00	0,00	0,00	0,00	0,00	0,00	0,00	0,00	0,00	0,00
	T:	0,00	0,00	0,00	0,00	0,00	0,00	0,00	0,00	0,00	0,00
Cumprimento de pena disciplinar	H:	0,00	0,00	0,00	0,00	0,00	0,00	0,00	0,00	0,00	0,00
	M:	0,00	0,00	0,00	0,00	0,00	0,00	0,00	0,00	0,00	0,00
	T:	0,00	0,00	0,00	0,00	0,00	0,00	0,00	0,00	0,00	0,00
Greve	H:	0,00	0,00	0,00	1,00	21,00	0,00	0,00	0,00	0,00	22,00
	M:	0,00	0,00	0,00	0,00	0,00	0,00	0,00	0,00	0,00	0,00
	T:	0,00	0,00	0,00	1,00	21,00	0,00	0,00	0,00	0,00	22,00
Injustificadas	H:	0,00	0,00	0,00	0,00	0,00	0,00	0,00	0,00	0,00	0,00
	M:	0,00	0,00	0,00	0,00	0,00	0,00	0,00	0,00	0,00	0,00
	T:	0,00	0,00	0,00	0,00	0,00	0,00	0,00	0,00	0,00	0,00
Outros	H:	0,00	0,00	0,00	0,00	0,00	0,00	0,00	0,00	0,00	0,00
	M:	0,00	0,00	0,00	0,00	0,00	0,00	0,00	0,00	0,00	0,00
	T:	0,00	0,00	0,00	0,00	0,00	0,00	0,00	0,00	0,00	0,00
<b>Total</b>	H:	<b>0,00</b>	<b>21,50</b>	<b>149,50</b>	<b>49,00</b>	<b>922,00</b>	<b>0,00</b>	<b>5,00</b>	<b>0,00</b>	<b>26,00</b>	<b>1 173,00</b>
	M:	<b>0,00</b>	<b>0,00</b>	<b>168,00</b>	<b>150,50</b>	<b>65,00</b>	<b>0,00</b>	<b>0,00</b>	<b>0,00</b>	<b>0,00</b>	<b>383,50</b>
	T:	<b>0,00</b>	<b>21,50</b>	<b>317,50</b>	<b>199,50</b>	<b>987,00</b>	<b>0,00</b>	<b>5,00</b>	<b>0,00</b>	<b>26,00</b>	<b>1 556,50</b>



AQUISIÇÃO DE BENS E SERVIÇOS

DESCRIÇÃO	2018	2017	Var. €	Var. %
DESPESAS CORRENTES	DESPESA PAGA	DESPESA PAGA		
<b>AQUISIÇÃO DE BENS E SERVIÇOS</b>	<b>3 391 021,51 €</b>	<b>3 071 575,53 €</b>	<b>319 445,98 €</b>	<b>10,40%</b>
<b>Aquisição de Bens</b>	<b>850 495,19 €</b>	<b>944 573,99 €</b>	<b>- 94 078,80 €</b>	<b>-9,96%</b>
Combustíveis e Lubrificantes	184 733,36 €	149 164,39 €	35 568,97 €	23,85%
Alimentação - Refeições Confeccionadas	67 921,79 €	61 351,32 €	6 570,47 €	10,71%
Vestuário e Artigos Pessoais	3 371,36 €	5 343,00 €	- 1 971,64 €	-36,90%
Material de Escritório	3 107,89 €	6 668,69 €	- 3 560,80 €	-53,40%
Prémios Condecorações e Ofertas	6 789,46 €	8 421,49 €	- 1 632,03 €	-19,38%
Outros	6 102,32 €	- €	6 102,32 €	100,00%
<b>Mercadorias Para Venda</b>				
Água	527 182,99 €	655 271,09 €	- 128 088,10 €	-19,55%
Outros	51 286,02 €	58 354,01 €	- 7 067,99 €	-12,11%
<b>Aquisição de Serviços</b>	<b>2 540 526,32 €</b>	<b>2 127 001,54 €</b>	<b>413 524,78 €</b>	<b>19,44%</b>
Encargos de Instalações	610 065,41 €	657 931,02 €	- 47 865,61 €	-7,28%
Conservação de Bens	12 831,30 €	20 744,73 €	- 7 913,43 €	-38,15%
Comunicações	67 111,86 €	51 687,68 €	15 424,18 €	29,84%
Transportes	450 019,07 €	361 648,76 €	88 370,31 €	24,44%
Seguros	27 659,68 €	25 990,32 €	1 669,36 €	6,42%
Deslocações Estadas	21 260,06 €	16 507,30 €	4 752,76 €	28,79%
Estudos, Parceres, Projectos	13 246,65 €	14 644,18 €	- 1 397,53 €	-9,54%
Assistência Técnica	48 912,21 €	15 005,75 €	33 906,46 €	225,96%
Outros Trabalhos Especializados	945 810,82 €	676 737,12 €	269 073,70 €	39,76%
Encargos de Cobrança de Receitas	54 197,46 €	64 956,64 €	- 10 759,18 €	-16,56%
Outros	289 411,80 €	221 148,04 €	68 263,76 €	30,87%

O quadro anterior, descreve os montantes pagos pelo Município com aquisição de bens e serviços durante o ano 2018, cujo valor global atingiu os 3.391.021,51 euros. Quando comparado com o ano anterior, verifica-se que esta despesa aumentou 319.445,98 euros, em termos absolutos e 10,40% em termos relativos.

Relativamente à “Aquisição de Bens”, os pagamentos ascenderam a 850.495,19 euros, merecendo especial destaque os valores despendidos com “aquisição de água”, num total de 527.182,99 euros, seguindo-se o fornecimento de “Combustíveis e Lubrificantes”, com 184.733,36 euros e a rubrica “alimentação – refeições confeccionadas” com 67.921,79 euros, que contém o valor das refeições confeccionadas para o serviço de educação do pré-escolar e



1.º ciclo. A adição das três rubricas representa 90 % dos valores pagos em 2018, pelo que os restantes montantes têm um carácter residual.

Relativamente à rubrica “**Aquisição de Serviços**”, evidencia despesas totais de 2.540.526,32 euros. Nesta subclasse a rubrica que mais se destaca é “outros trabalhos especializados” que totalizaram 945.810,82 euros. Nesta rubrica contabilizam-se os pagamentos de serviços de recolha e tratamento de resíduos sólidos urbanos, tratamento de águas residuais, bem como dos serviços técnicos de suporte e acompanhamento / outsourcing adjudicados a terceiros.

Segue-se, por ordem de grandeza absoluta, a rubrica de “Encargos com as instalações”, cuja incidência é de 24% no valor global despendido com este membro do Orçamento. Este montante inclui os encargos com a energia consumida com iluminação pública, e dos diferentes equipamentos os quais ascenderam a 610.065,41 euros.

A rubrica de “Transportes” também significativa, encerrou o ano com quantias pagas no valor de 450.019,07 euros, incluindo os gastos com os transportes escolares e representa 17,7% do total da rubrica de aquisição de serviços pagos.

Finalmente, as despesas com “Encargos de Cobrança de Receita” foram de 54.197,46 euros, menos 10.759,18 euros que em 2017. Nesta rubrica são refletidos os gastos com os encargos da Autoridade Tributária e Aduaneira pela cobrança dos impostos municipais, bem como encargos de cobrança de água pagos ao CTT e instituições bancárias.

## JUROS E OUTROS ENCARGOS

A rubrica de juros e outros encargos teve uma variação positiva de 25,30% correspondendo a 28.487,85 euros.



## PRESTAÇÃO DE CONTAS

2018

DESCRIÇÃO	2018	2017	Var. €	Var. %
DESPESAS CORRENTES	DESPESA PAGA	DESPESA PAGA		
<b>JUROS E OUTROS ENCARGOS</b>	<b>141 108,85 €</b>	<b>112 621,00 €</b>	<b>28 487,85 €</b>	<b>25,30%</b>
Empréstimos de Curto Prazo	1 611,94 €	751,54 €	860,40 €	114,48%
Empréstimos de Médio e Longo Prazo	24 409,33 €	33 220,44 €	- 8 811,11 €	-26,52%
Outros Encargos Financeiros	115 087,58 €	78 649,02 €	36 438,56 €	46,33%

A rubrica de Juros e Outros Encargos inclui o pagamento de juros relativamente aos empréstimos de curto prazo 1.611,94 euros, de médio e longo prazo, 24.409,33 euros, e ainda os juros pelo fornecedor Águas do S.A. no valor de 115.087,58 euros, relativos aos acordos de regularização de dívida e planos de amortização.

O acréscimo dos juros de curto prazo, é explicado pela utilização do capital em valor superior bem como o maior horizonte temporal no ano 2018, face ao ano 2017, apesar de a taxa de juro ser igual. No ano 2018 foi utilizado o valor de 300.000,00 euros, enquanto no ano 2017 foi utilizado o valor de 150.000,00 euros. A taxa de juro do ano 2018 e 2017 foi inferior a 1%, ou seja 0,70%.

Quanto ao decréscimo dos juros de médio longo prazo, que apresentam uma variação negativa de 26,52% é explicado pela redução do valor em dívida de empréstimos.



## PRESTAÇÃO DE CONTAS

2018

### Detalhe sobre os juros de Empréstimos Bancários

			JUROS	
INSTITUIÇÃO	PERÍODO	FINALIDADE DO EMPRÉSTIMO	2018	2017
BPI	CURTO PRAZO	APOIO À TESOURARIA	1 611,94 €	751,54 €
<b>TOTAL CP</b>			<b>1 611,94 €</b>	<b>751,54 €</b>
CGD	MÉDIO E LONGO PRAZO	REQUALIFICAÇÃO DO LARGO DO TABOLADO E SEUS ACESSOS NASCENTE	34,05 €	69,78 €
CGD		INVESTIMENTOS DIVERSOS	1 774,69 €	2 423,84 €
CGD		HABITAÇÃO SOCIAL	440,15 €	513,57 €
CGD		MALHA VIÁRIA	12,23 €	67,72 €
BPI		CONSTRUÇÃO DO PAVILHÃO MUNICIPAL	- €	- €
DGTF		PREDE - ESTADO PORTUGUES	1 537,46 €	3 795,72 €
DGTF		PAEL - ESTADO PORTUGUES	20 610,75 €	26 349,81 €
<b>TOTAL MLP</b>			<b>24 409,33 €</b>	<b>33 220,44 €</b>

### TRANSFERÊNCIAS CORRENTES

As Transferências Correntes pagas no ano 2018, totalizaram 893.164,57 euros, superiores em 4,42% ou seja 37.840,34 euros, face ao ano 2017.

DESCRIÇÃO	2018	2017	Var. €	Var. %
DESPESAS CORRENTES	DESPESA PAGA	DESPESA PAGA		
<b>TRANSFERÊNCIAS CORRENTES</b>	<b>893 164,57 €</b>	<b>855 324,23 €</b>	<b>37 840,34 €</b>	<b>4,42%</b>
Administração Central Estado	55 147,40 €	46 359,33 €	8 788,07 €	18,96%
Administração Local				
Freguesias	213 679,52 €	251 353,01 €	- 37 673,49 €	-14,99%
Instituições Sem Fins Lucrativos	320 731,67 €	338 330,29 €	- 17 598,62 €	-5,20%
Famílias	303 605,98 €	219 281,60 €	84 324,38 €	38,45%



Esta rubrica reflete essencialmente os montantes transferidos para as Juntas de Freguesia, Instituições sem fins lucrativos no âmbito dos protocolos assinados com estas entidades, bem como transferências para a Administração Central Estado (que reflete o Agrupamento Vertical de Escolas) e famílias, que integra o apoio a estudantes do ensino superior bem como os Programas Ocupacionais CEI e CEI+.

Esta rubrica corresponde a 12,2 % da despesa corrente paga e a 8,9 % da despesa total, e teve uma execução de 78,5 %, tendo em conta os montantes pagos vs orçamentados.

Relativamente ao ano anterior, o aumento verificado, é justificado sobretudo pelo acréscimo das transferências para as famílias no âmbito dos Programas Ocupacionais CEI e CEI+.

Os acordos de colaboração celebrados com as Juntas de Freguesia pressupõem o apoio na delegação de competências e de acordos de execução entre a câmara municipal e as juntas de freguesia.

As transferências realizadas para as instituições sem fins lucrativos pressupõem o apoio a entidades de índole cultural, desportivo e humanitário, bem como relativamente à aquisição do serviço de refeições, ATL e transportes.

As transferências para a Administração Central estão associadas ao pagamento realizado ao Agrupamento de Escolas.

**OUTRAS DESPESAS CORRENTES**

DESCRIÇÃO	2018	2017	Var. €	Var. %
OUTRAS DESPESAS CORRENTES	DESPEZA PAGA	DESPEZA PAGA		
<b>IMPOSTOS E TAXAS</b>	<b>74 343,76 €</b>	<b>66 172,29 €</b>	<b>8 171,47 €</b>	<b>12,35%</b>
Taxa de Gestão de Resíduos - TGR	24 621,68 €	12 000,00 €	12 621,68 €	105,18%
Outras	1 409,91 €	1 889,55 €	- 479,64 €	-25,38%
Restituições	44 681,49 €	46 461,50 €	- 1 780,01 €	-3,83%
Outras	3 630,68 €	5 821,24 €	- 2 190,56 €	-37,63%





## PRESTAÇÃO DE CONTAS

2018

Na rubrica de outras despesas correntes, no ano 2018 assistimos a um acréscimo de 12,35% face ao ano 2017, ascendendo no ano 2018 a 74.343,76 euros. Esta situação é explicada fortemente pelo valor suportado com a taxa de gestão de resíduos, que aumentou 105,18 %. Por sua vez são também considerados os valores das restituições de impostos liquidados (IMI, IMT, IUC, Derrama) aos serviços da Autoridade Tributária que são disponibilizados ao Município, e posteriormente descontados / retidos pela AT.



**DESPESA DE CAPITAL**

Sobre as despesas de capital, os quadros seguintes demonstram que durante o ano de 2018 o Município reservou 26,9% das suas receitas para formação de capital fixo (Investimento), tendo a execução atingido 60,7%.

DESCRIÇÃO	2018				
	ORÇAMENTO FINAL	DESPESA PAGA	PESO ESTRUTURAL (CAPITAL)	PESO ESTRUTURAL (TOTAL)	TAXAS DE EXECUÇÃO %
AQUISIÇÃO DE BENS DE CAPITAL	3 154 686,99 €	1 508 147,67 €	56,0%	15,0%	47,8%
TRANSFERÊNCIAS DE CAPITAL	378 197,34 €	281 361,82 €	10,4%	2,8%	74,4%
ATIVOS FINANCEIROS	53 343,77 €	53 343,75 €	2,0%	0,5%	100,0%
PASSIVOS FINANCEIROS	852 453,02 €	852 450,06 €	31,6%	8,5%	100,0%
<b>TOTAL DESPESAS DE CAPITAL</b>	<b>4 438 681,12 €</b>	<b>2 695 303,30 €</b>	<b>100,0%</b>	<b>26,9%</b>	<b>60,7%</b>

O comportamento das despesas de capital ou de Investimento durante o ano de 2018 surge evidenciado nos quadros que se seguem e têm a seguinte subdivisão das GOP'S (Grandes Opções do Plano), quanto à sua forma de realização nos capítulos:

Plano Plurianual de Investimentos – inclui os projetos que traduzem investimentos diretos da autarquia, e transferências para aumentos de capital.

Plano de Atividades Municipal – Transferências de Capital – reflete o investimento indireto da autarquia, que se traduz em transferências para investimentos de outras Administrações (Freguesias, Associações de Municípios, IPSS's e outras Instituições diversas).

São também considerados como despesas de capital os valores pagos referentes a Ativos Financeiros (participações ou aplicações financeiras) e Passivos Financeiros (amortização de Empréstimos).



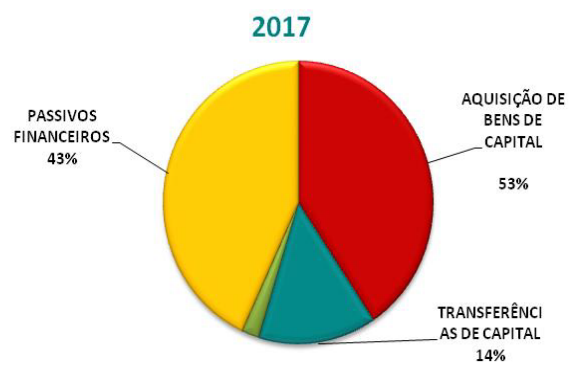
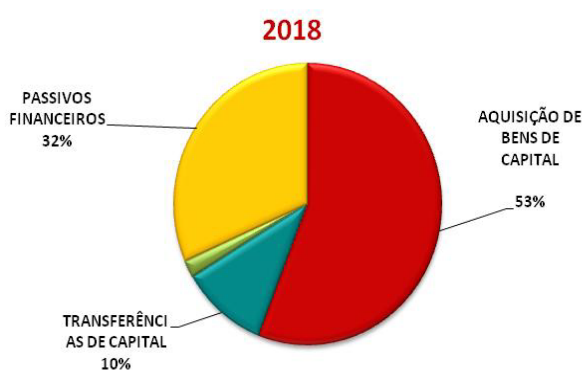
## PRESTAÇÃO DE CONTAS

2018

Através do quadro seguinte, constata-se um aumento considerável dos montantes aplicados nos investimentos em infraestruturas municipais, equipamentos coletivos (aquisição de bens de capital). Por outro lado assistimos a uma diminuição dos apoios a instituições e coletividades (transferências de capital), transferência para o Fundo de Apoio Municipal (ativos financeiros) e empréstimos (passivos financeiros).

Em termos globais, constatamos um decréscimo na execução no ano 2018 face ao ano 2017 inferior em 18,87%, no valor de 626.740,64 euros, contribuindo positivamente para esta situação o decréscimo na rubrica de passivos financeiros (pagamento de empréstimos) que decresceu 40,54%, ou seja, o valor de 581.102,32 euros.

DESCRIÇÃO	2018	2017	Var. €	Var. %
DESPESAS DE CAPITAL	DESPESA PAGA	DESPESA PAGA		
AQUISIÇÃO DE BENS DE CAPITAL	1 508 147,67 €	1 348 592,58 €	159 555,09 €	11,83%
TRANSFERÊNCIAS DE CAPITAL	281 361,82 €	468 773,98 €	- 187 412,16 €	-39,98%
ACTIVOS FINANCEIROS	53 343,75 €	71 125,00 €	- 17 781,25 €	-25,00%
PASSIVOS FINANCEIROS	852 450,06 €	1 433 552,38 €	- 581 102,32 €	-40,54%
<b>TOTAL DESPESAS DE CAPITAL</b>	<b>2 695 303,30 €</b>	<b>3 322 043,94 €</b>	<b>- 626 740,64 €</b>	<b>-18,87%</b>





AQUISIÇÃO DE BENS DE CAPITAL

Detalhando as despesas de capital por rubrica, em 2018 em “Aquisições de Bens de Capital” foram pagos 1.508.147,67 euros em investimento, mais 159.155,09 euros do que no ano anterior.

O detalhe das aquisições de bens de capital decompõe-se pelas seguintes rubricas:

DESCRIÇÃO	2018	2017	Var. €	Var. %
DESPESAS DE CAPITAL	DESPESA PAGA	DESPESA PAGA		
<b>AQUISIÇÃO DE BENS DE CAPITAL</b>	<b>1 508 147,67 €</b>	<b>1 348 592,58 €</b>	<b>159 555,09 €</b>	<b>11,83%</b>
Terrenos	138 572,98 €	142 949,78 €	- 4 376,80 €	-3,06%
Habitações	52 151,99 €	49 860,02 €	2 291,97 €	4,60%
Edifícios	100 203,08 €	174 667,84 €	- 74 464,76 €	-42,63%
Construções Diversas	997 143,08 €	799 858,62 €	197 284,46 €	24,66%
Melhoramentos Fundiários	8 465,74 €	5 931,83 €	2 533,91 €	42,72%
Material de Transportes	52 229,41 €	32 478,44 €	19 750,97 €	60,81%
Equipamento de Informática	127,26 €	4 351,83 €	- 4 224,57 €	-97,08%
Equipamento Administrativo	15 541,30 €	2 397,02 €	13 144,28 €	548,36%
Equipamento Básico	58 290,79 €	77 080,86 €	- 18 790,07 €	-24,38%
Outros Investimentos	83 824,54 €	55 790,30 €	28 034,24 €	50,25%
Bens de Dominio Público	1 597,50 €	3 226,04 €	- 1 628,54 €	-50,48%

TRANSFERÊNCIAS DE CAPITAL

A rubrica de “Transferências de Capital” contemplam as importâncias cedidas por conta do orçamento municipal destinadas a financiar despesas de capital realizada por outras entidades.

Estas transferências tiveram um peso de 10,4% no total da despesa de capital paga e de 0,5% da despesa total.



## PRESTAÇÃO DE CONTAS

2018

DESCRIÇÃO	2018	2017		
DESPESAS DE CAPITAL	DESPESA PAGA	DESPESA PAGA	Var. €	Var. %
<b>TRANSFERÊNCIAS DE CAPITAL</b>	<b>281 361,82 €</b>	<b>468 773,98 €</b>	<b>- 187 412,16 €</b>	<b>-39,98%</b>
Freguesias	133 160,18 €	237 299,26 €	- 104 139,08 €	-43,89%
Associações de Municípios	89 631,64 €	140 849,72 €	- 51 218,08 €	-36,36%
Instituições Sem Fins Lucrativos	58 570,00 €	90 625,00 €	- 32 055,00 €	-35,37%

As transferências de capital destinaram-se essencialmente:

Às Juntas de Freguesia no âmbito dos protocolos celebrados em anos anteriores no valor de 133.160,18 euros, menos 43,89 % do que no ano 2017, resultante do facto de a maioria das juntas de freguesia já ter concluído os seus protocolos no ano anterior;

Às Associações de Municípios (designadamente Associação de Municípios do Vale do Távora) 89.631,64 euros, para pagamento de processos com antiguidade considerável que estavam em contencioso e foram objeto de negociação, designadamente a Consolidação da Malha Viária Intermunicipal (Beneficiação da EM. 514) [Valor pago 38.731,21 euros] e EN 323 - Beneficiação entre Tabuaço e Moimenta da Beira [Valor pago 50.900,43 euros], situação esta que terminou em julho de 2018, daí que o valor inferior pago no ano 2018, justifique a variação/redução face ao ano 2017 (que contemplou a totalidade do ano);

Às outras Instituições sem fins lucrativos o valor pago para efeitos de investimento foi de 58.570,00 euros.

Em termos globais, o valor pago no ano 2018 foi inferior ao ano 2017 em 187.412,16 euros, representando uma redução de 39,98%.

### ATIVOS FINANCEIROS



## PRESTAÇÃO DE CONTAS

2018

DESCRIÇÃO	2018	2017	Var. €	Var. %
DESPESAS DE CAPITAL	DESPESA PAGA	DESPESA PAGA		
ATIVOS FINANCEIROS	53 343,75 €	71 125,00 €	- 17 781,25 €	-25,00%
SOCIEDADES NÃO FINANCEIRAS - FAM	53 343,75 €	71 125,00 €	- 17 781,25 €	-25,00%

O valor pago no ano 2018, relativamente à rubrica de ativos financeiros está associada à obrigatoriedade da comparticipação do Município para o FAM – Fundo de Apoio Municipal de acordo com a lei n.º 53/2014 de 25 de agosto.

O contributo inicial previsto para o FAM previa que o Município pagasse durante 7 anos o valor global de 497.875,41 euros correspondendo a 71.125,00 euros /ano. No ano 2018 procedeu-se ao pagamento da 4ª anuidade / prestação.

No entanto, informa-se que a Lei do Orçamento de Estado para o ano 2018 - Lei 114/2017 de 29 de dezembro, no seu artigo 303.º reformulou o artigo 19.º da Lei 53/2014, e estabeleceu que o valor global do capital social do FAM seria ajustado, quer no valor da comparticipação do estado quer dos Municípios.

Assim, o valor do capital social do FAM será de 417.857.175,00 euros, e não de 650.000.000,00 euros como estava inicialmente previsto, e o valor da contribuição do Município de Moimenta da Beira será de 320.062,50 euros e não de 497.875,41 euros. Assim, o valor pago no ano 2018 resulta da reformulação do valor a contribuir para o FAM tendo sido de 53.343,75 euros e não 75.125,00 euros como nos anos anteriores, justificando a variação de 25%.



## PRESTAÇÃO DE CONTAS

2018

FAM			
ANO	VALOR	VALOR PAGO	VALOR EM DIVIDA
2015	71 125,00 €	71 125,00 €	
2016	71 125,00 €	71 125,00 €	
2017	71 125,00 €	71 125,00 €	
2018	53 343,75 €	53 343,75 €	
2019	35 562,50 €	- €	35 562,50 €
2020	17 781,25 €	- €	17 781,25 €
2021	- €	- €	- €
<b>TOTAL</b>	<b>320 062,50 €</b>	<b>266 718,75 €</b>	<b>53 343,75 €</b>

### PASSIVOS FINANCEIROS

Os gastos incorridos com os “Passivos financeiros”, num total de 852.450,06 euros, representam 31,6% do total das despesas de capital em 2018, e 8,5% da despesa total, tendo diminuído 40,54% o equivalente a 581.102,32 euros em relação ao ano anterior.

DESCRIÇÃO	2018	2017	Var. €	Var. %
DESPESAS DE CAPITAL	DESPESA PAGA	DESPESA PAGA		
<b>PASSIVOS FINANCEIROS</b>	<b>852 450,06 €</b>	<b>1 433 552,38 €</b>	<b>- 581 102,32 €</b>	<b>-40,54%</b>
Empréstimos de Curto Prazo	300 000,00 €	150 000,00 €	150 000,00 €	100,00%
Empréstimos de Médio e Longo Prazo	552 450,06 €	1 283 552,38 €	- 731 102,32 €	-56,96%

Como se depreende, a diminuição relevante no ano 2018 face ao ano 2017, é explicada pelo menor valor de amortização dos empréstimos de médio e longo prazo, 552.450,06 euros enquanto no ano 2017 tinha sido de 1.283.552,38 euros, pelo facto de terem terminado mais 2 (dois) empréstimos no ano 2018 (inclusivamente o PREDE e Malha Viária), ou seja, assistimos a uma redução de 731.102,32 euros correspondendo a 56,96%.



## PRESTAÇÃO DE CONTAS

2018

Relativamente ao empréstimo de curto prazo, foi utilizado o valor de 300.000,00 euros, integralmente pago no ano 2018, enquanto no ano 2017 apenas foi utilizado o valor de 150.000,00 euros.

O quadro seguinte menciona o ponto de situação dos empréstimos do município;

INSTITUIÇÃO	FINALIDADE DO EMPRÉSTIMO	CAPITAL UTILIZADO	DÍVIDA 31.12.2013	DÍVIDA EM 31.12.2014	DÍVIDA EM 31.12.2015	DÍVIDA EM 31.12.2016	DÍVIDA EM 31.12.2017	DÍVIDA EM 31.12.2018	AMORTIZAÇÃO NO ANO 2018
CGD	REQUALIFICAÇÃO DO LARGO DO TABOLADO E SEUS ACESSOS NASCENTE	143 090,15 €	71 545,04 €	62 601,91 €	53 658,78 €	44 715,65 €	35 772,52 €	26 829,39 €	8 943,13 €
CGD	INVESTIMENTOS DIVERSOS	1 197 114,95 €	726 162,24 €	646 657,80 €	565 819,65 €	483 674,55 €	400 619,22 €	317 036,07 €	83 583,15 €
CGD	HABITAÇÃO SOCIAL	261 828,47 €	160 264,96 €	149 218,06 €	138 136,18 €	126 929,16 €	115 627,03 €	104 266,11 €	11 360,92 €
CGD	MALHA VIÁRIA	116 055,30 €	38 081,48 €	29 618,93 €	21 156,38 €	12 693,83 €	4 231,28 €	- €	4 231,28 €
BPI	CONSTRUÇÃO DO PAVILHÃO MUNICIPAL	422 554,27 €	358 306,38 €	335 147,99 €	311 693,76 €	287 829,25 €	263 843,47 €	239 857,69 €	23 985,78 €
DGTF	PREDE - ESTADO PORTUGUES	1 911 544,00 €	1 911 544,00 €	1 529 235,20 €	1 146 926,40 €	764 617,60 €	382 308,80 €	- €	382 308,80 €
DGTF	PAEL - ESTADO PORTUGUES	2 412 487,18 €	1 447 492,31 €	2 303 615,95 €	2 182 372,99 €	1 374 086,69 €	608 592,03 €	570 555,03 €	38 037,00 €
<b>TOTAL</b>		<b>6 464 674,32 €</b>	<b>4 713 396,41 €</b>	<b>5 056 095,84 €</b>	<b>4 419 764,14 €</b>	<b>3 094 546,73 €</b>	<b>1 810 994,35 €</b>	<b>1 258 544,29 €</b>	<b>552 450,06 €</b>

No final do ano 2018, o município tem contratado e em dívida 5 empréstimos, desagregados da seguinte forma:

INSTITUIÇÃO	N.º DE EMPRÉSTIMOS	DÍVIDA EM 31.12.2018
DGTF - DIREÇÃO GERAL DO TESOURO E FINANÇAS	1	570 555,03
CGD - CAIXA GERAL DE DESPÓSITOS	3	448 131,57
BPI - BANCO PORTUGUES DE INVESTIMENTO	1	239 857,69
<b>TOTAL</b>	<b>5</b>	<b>1 258 544,29</b>

Destaca-se o facto de o Município de Moimenta da Beira, sempre ter cumprido na íntegra os planos de amortização de cada empréstimo.





Pelo facto de considerarmos pertinente, a informação sobre os empréstimos bancários é mencionada e reiterada em todas as informações que são disponibilizadas aos diferentes utentes da informação do Município de Moimenta da Beira.

Temos assistido a uma evolução favorável e significativa relativamente aos passivos financeiros. Desde o ano 2009, altura em que o Município detinha 25 (vinte e cinco) empréstimos bancários, passados 9 anos são 5 (cinco). A diminuição do número de empréstimos e do seu valor em dívida resulta da estratégia, responsabilidade e do esforço significativo que foi feito no sentido de reduzirmos o endividamento e o serviço da dívida do Município, preterindo em muitas situações de outras opções estratégicas.

Atualmente a situação nesta matéria é confortável e aceitável, pois o Município deixou de ter amortizações anuais obrigatórias muito superiores a 1 milhão de euros, passando para uma situação cujo valor anual exigível no ano 2018 foi de 552.450,06 euros, e a partir do ano 2019 será inferior a 170.000,00 euros.

No quadro seguinte, apresenta-se a evolução histórica do valor das amortizações e/ou contratações de empréstimos desde o ano 2002 até 2018:



### EVOLUÇÃO DOS EMPRÉSTIMOS BANCÁRIOS

ANO	VALOR EM DIVIDA	VAR. €	VAR. %
2002	4 587 707,55 €		
2003	5 301 427,88 €	713 720,33 €	16%
2004	5 336 786,44 €	35 358,56 €	1%
2005	5 237 080,62 €	- 99 705,82 €	-2%
2006	5 364 241,98 €	127 161,36 €	2%
2007	4 839 017,95 €	- 525 224,03 €	-10%
2008	5 125 256,87 €	286 238,92 €	6%
2009	8 924 341,71 €	3 799 084,84 €	74%
2010	7 433 863,29 €	- 1 490 478,42 €	-17%
2011	6 212 756,90 €	- 1 221 106,39 €	-16%
2012	4 993 822,23 €	- 1 218 934,67 €	-20%
2013	5 308 780,76 €	314 958,53 €	6%
2014	5 100 865,16 €	- 207 915,60 €	-4%
2015	4 442 148,80 €	- 658 716,36 €	-13%
2016	3 094 546,73 €	- 1 347 602,07 €	-30%
2017	1 810 994,35 €	- 1 283 552,38 €	-41%
2018	1 258 544,29 €	- 552 450,06 €	-31%
<b>MÉDIA 2002 / 2018</b>	<b>4 963 069,62 €</b>	<b>- 208 072,70 €</b>	<b>-4,9%</b>
<b>MÉDIA 2002 / 2009</b>	<b>5 589 482,63 €</b>	<b>619 519,17 €</b>	<b>12%</b>
<b>MÉDIA 2010 / 2018</b>	<b>4 406 258,06 €</b>	<b>- 851 755,27 €</b>	<b>-18%</b>
<b>CONTRATAÇÃO / AMORTIZAÇÃO (2002 A 2009)</b>		<b>619 519,17 €</b>	
<b>CONTRATAÇÃO / AMORTIZAÇÃO - MÉDIA (2010 A 2018)</b>		<b>- 851 755,27 €</b>	





## PRESTAÇÃO DE CONTAS

2018

### ORÇAMENTO GLOBAL DA DESPESA VS EXECUÇÃO GLOBAL

DESCRIÇÃO	2018				
	ORÇAMENTO FINAL	DESPESA PAGA	PESO ESTRUTURAL (CORRENTE)	PESO ESTRUTURAL (TOTAL)	TAXAS DE EXECUÇÃO %
<b>DESPESAS CORRENTES</b>					
DESPESAS COM PESSOAL	2 855 466,27 €	2 831 722,33 €	38,6%	28,2%	99,2%
AQUISIÇÃO DE BENS E SERVIÇOS	4 805 313,42 €	3 391 021,51 €	46,3%	33,8%	70,6%
Aquisição de Bens	1 245 125,19 €	850 495,19 €	11,6%	8,5%	68,3%
Aquisição de Serviços	3 560 188,23 €	2 540 526,32 €	34,7%	25,3%	71,4%
JUROS E OUTROS ENCARGOS	175 380,18 €	141 108,85 €	1,9%	1,4%	80,5%
TRANSFERÊNCIAS CORRENTES	1 137 936,88 €	893 164,57 €	12,2%	8,9%	78,5%
OUTRAS DESPESAS CORRENTES	87 222,13 €	74 343,76 €	1,0%	0,7%	85,2%
<b>TOTAL DESPESAS CORRENTES</b>	<b>9 061 318,88 €</b>	<b>7 331 361,02 €</b>	<b>100,0%</b>	<b>73,1%</b>	<b>80,9%</b>
<b>DESPESAS DE CAPITAL</b>					
AQUISIÇÃO DE BENS DE CAPITAL	3 154 686,99 €	1 508 147,67 €	56,0%	15,0%	47,8%
TRANSFERÊNCIAS DE CAPITAL	378 197,34 €	281 361,82 €	10,4%	2,8%	74,4%
ATIVOS FINANCEIROS	53 343,77 €	53 343,75 €	2,0%	0,5%	100,0%
PASSIVOS FINANCEIROS	852 453,02 €	852 450,06 €	31,6%	8,5%	100,0%
<b>TOTAL DESPESAS DE CAPITAL</b>	<b>4 438 681,12 €</b>	<b>2 695 303,30 €</b>	<b>100,0%</b>	<b>26,9%</b>	<b>60,7%</b>
<b>TOTAL DA DESPESA</b>	<b>13 500 000,00 €</b>	<b>10 026 664,32 €</b>		<b>100,0%</b>	<b>74,3%</b>

Resumindo, em termos globais, ao analisarmos a execução do orçamento da despesa, constatamos que o mesmo teve uma taxa de execução de 74,3%, desagregando-se em execução das despesas correntes que foi de 80,9% e a despesa de capital que foi de 60,7%.

Sendo evidente o esforço do Município em tornar cada vez mais assertiva a afetação dos recursos disponíveis aos níveis de despesa considerados necessários, não deixaram de haver oscilações positivas em algumas rubricas da despesa, quando comparadas com o ano anterior mas estas foram em muitas situações compensadas pela diminuição de outras. O aumento real de 5,75% da despesa corrente foi em grande parte compensado com a



## PRESTAÇÃO DE CONTAS

2018

diminuição de 18,87 % da despesa de capital muito devido à redução do valor pago de empréstimos bancários.

### COMPARAÇÃO DA EXECUÇÃO DOS ORÇAMENTOS DA DESPESA NOS ANOS ANTERIORES

Euros

	2018	2017	2016	2015	2014	2013
<b>DESPESAS</b>						
Correntes	7 331 361,02 €	6 932 535,14 €	7 111 282,35 €	6 610 014,92 €	7 219 105,26 €	7 348 487,46 €
Capital	2 695 303,30 €	3 322 043,94 €	3 893 759,91 €	6 253 519,84 €	4 299 970,02 €	5 738 096,00 €
<b>TOTAL</b>	<b>10 026 664,32 €</b>	<b>10 254 579,08 €</b>	<b>11 005 042,26 €</b>	<b>12 863 534,76 €</b>	<b>11 519 075,28 €</b>	<b>13 086 583,46 €</b>
<b>MÉDIA</b>	<b>10 140 621,70 €</b>					<b>12 118 558,94 €</b>

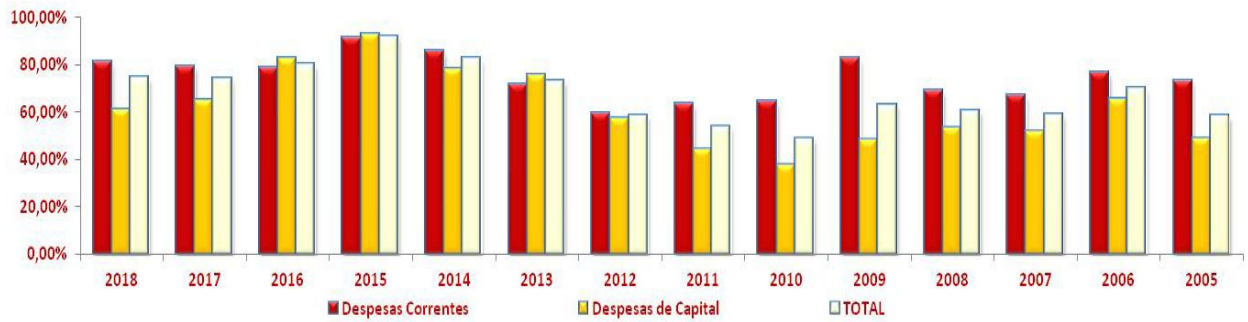
	2012	2011	2010	2009	2008	2007	2006	2005	
<b>DESPESAS</b>									
Correntes	6 025 777,55 €	6 113 716,87 €	5 689 838,68 €	8 387 552,27 €	5 527 081,40 €	5 043 222,14 €	4 555 410,47 €	4 327 185,85 €	
Capital	4 928 523,26 €	4 084 171,06 €	4 521 008,38 €	6 458 805,48 €	5 255 113,16 €	4 779 813,74 €	5 743 096,11 €	4 452 059,96 €	
<b>TOTAL</b>	<b>10 954 300,81 €</b>	<b>10 197 887,93 €</b>	<b>10 210 847,06 €</b>	<b>14 846 357,75 €</b>	<b>10 782 194,56 €</b>	<b>9 823 035,88 €</b>	<b>10 298 506,58 €</b>	<b>8 779 245,81 €</b>	
<b>MÉDIA</b>	<b>11 552 348,39 €</b>							<b>9 920 745,71 €</b>	

Percentagem

	2018	2017	2016	2015	2014	2013	2012	2011	2010	2009	2008	2007	2006	2005	
<b>DESPESAS</b>															
Correntes	80,9%	79,13%	78,31%	91,29%	85,44%	71,34%	59,38%	63,24%	64,12%	82,55%	68,77%	66,78%	76,32%	72,87%	
Capital	60,7%	64,60%	82,57%	92,48%	78,17%	75,26%	57,30%	44,00%	37,33%	48,18%	53,43%	51,89%	65,16%	48,51%	
<b>TOTAL</b>	<b>74,3%</b>	<b>73,76%</b>	<b>79,76%</b>	<b>91,87%</b>	<b>82,57%</b>	<b>73,01%</b>	<b>58,42%</b>	<b>53,81%</b>	<b>48,66%</b>	<b>63,00%</b>	<b>60,33%</b>	<b>58,60%</b>	<b>69,66%</b>	<b>58,08%</b>	
<b>MÉDIA</b>	<b>74,0%</b>	<b>81,80%</b>					<b>55,97%</b>					<b>61,67%</b>			



TAXAS DE EXECUÇÃO DA DESPESA



### RÁCIOS DA ESTRUTURA DA DESPESA

O quadro seguinte apresenta os Rácios de Gestão relativos à estrutura da Despesa, comparando os resultados de 2018 e 2017:



## PRESTAÇÃO DE CONTAS

2018

INDICADORES	2018		2017	
	Valor	%	Valor	%
Despesas com Pessoal	2 831 722,33 €		2 826 842,09 €	
Despesa Corrente	7 331 361,02 €	39%	6 932 535,14 €	41%
Despesas com Pessoal	2 831 722,33 €		2 826 842,09 €	
Despesa Total	10 026 664,32 €	28%	10 254 579,08 €	28%
Aquisição de bens e serviços Correntes	3 391 021,51 €		3 071 575,53 €	
Despesa Total	10 026 664,32 €	34%	10 254 579,08 €	30%
Aquisição de bens de capital	1 508 147,67 €		1 348 592,58 €	
Despesa Total	10 026 664,32 €	15%	10 254 579,08 €	13%
Transferências Correntes	893 164,57 €		855 324,23 €	
Despesa Corrente	7 331 361,02 €	12%	6 932 535,14 €	12%
Transferências Correntes	893 164,57 €		855 324,23 €	
Despesa Total	10 026 664,32 €	9%	10 254 579,08 €	8%
Transferências de Capital	281 361,82 €		468 773,98 €	
Despesa de Capital	2 695 303,30 €	10%	3 322 043,94 €	14%
Transferências de Capital	281 361,82 €		468 773,98 €	
Despesa Total	10 026 664,32 €	3%	10 254 579,08 €	5%
Amortização de Empréstimos de CP	300 000,00 €		150 000,00 €	
Despesa Total	10 026 664,32 €	3%	10 254 579,08 €	1%
Amortização de Empréstimos de MLP	552 450,06 €		1 283 552,38 €	
Despesa Total	10 026 664,32 €	6%	10 254 579,08 €	13%
Serviço da Dívida	852 450,06 €		1 395 345,84 €	
Despesa Total	10 026 664,32 €	9%	10 254 579,08 €	14%
Despesa de Capital	2 695 303,30 €		3 322 043,94 €	
Despesa Total	10 026 664,32 €	27%	10 254 579,08 €	32%
Despesa Corrente	7 331 361,02 €		6 932 535,14 €	
Despesa Total	10 026 664,32 €	73%	10 254 579,08 €	68%
Despesa Total	10 026 664,32 €		10 254 579,08 €	
População (Fonte: DGAL)	9 778	1 025,43 €	9 872	1 038,75 €

Da análise ao quadro anterior, onde constam diversos rácios destacam-se as seguintes ilações:

O peso estrutural das despesas com pessoal situou-se em 28% do total das despesas efetuadas, traduzindo uma situação aceitável a este nível, mantendo a performance face ao ano 2017. No entanto, representam 39 % das despesas correntes no ano 2018, enquanto no ano 2017 representavam 41%. Esta situação deve-se ao facto de a despesa de capital ter tido uma execução inferior face aos anos anteriores, minorando alguns rácios inerentes à despesa, quando comparados com a despesa total.



A totalidade das aquisições de bens e serviços correntes pagas representam 34% no conjunto da despesa total, enquanto no ano 2017 representavam 30%.

As aquisições de bens de capital executada representaram 15% no ano 2018, enquanto no ano 2017 representaram apenas 13% quando relacionada com a totalidade da despesa.

O peso do serviço de dívida de médio e longo prazo (amortização de empréstimos + juros), representou 9% da despesa total, enquanto no ano 2017 representava 14%.

O Valor da despesa realizada considerando a população do Concelho com base nos dados da DGAL, situou-se em 1.025,43 euros, enquanto em 2017 (tendo por base a alteração da população) foi de 1.038,75 euros.

### EXECUÇÃO ORÇAMENTAL DAS GRANDES OPÇÕES DO PLANO

A informação do quadro seguinte apresenta a evolução das Grandes Opções do Plano no último ano, traduzindo os investimentos (PPI – Plano Plurianual de Investimentos) em articulação com as transferências efetuadas, correntes e de capital, bem como a relação de todos os projetos que constam do mapa das atividades mais relevantes (PAM – Plano de Atividades Municipal).

As intervenções desenvolvidas pelos diferentes setores municipais são organizadas por objetivos, programas, projetos e ações.

A execução das Grandes Opções do Plano, surge discriminada em quatro grandes categorias que agrupam despesas efetuadas no desempenho de funções gerais, funções sociais, funções económicas e outras funções.





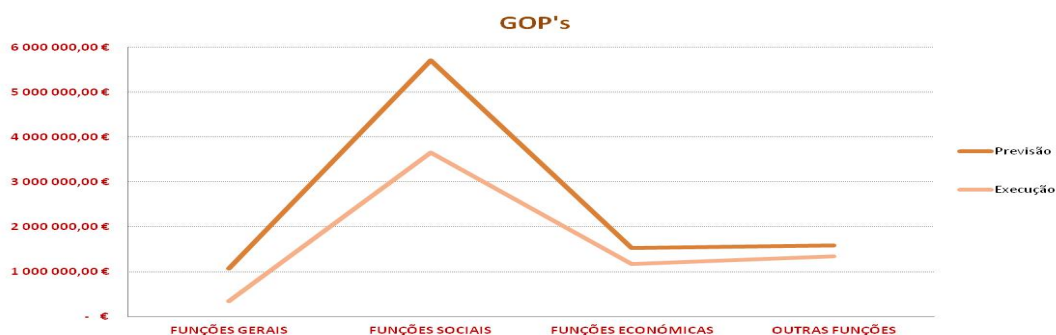
## PRESTAÇÃO DE CONTAS

2018

O quadro seguinte mostra as estruturas das Grandes Opções do Plano por objetivos ou funções, comparando a previsão orçamental inicial e final, com a execução física final ou valor pago.

RESUMO DA EXECUÇÃO DAS GRANDES OPÇÕES DO PLANO "GOP'S"						
CÓDIGO	CLASSIFICAÇÃO FUNCIONAL	GOP'S 2018				
		PREVISÃO		EXECUÇÃO	EXECUÇÃO	
		INICIAL	FINAL	VALOR	%	
		(a)	(b)	(c)	(c)/(a)	(c)/(b)
<b>1.</b>	<b>FUNÇÕES GERAIS</b>	<b>1 051 632,78 €</b>	<b>1 076 105,56 €</b>	<b>354 933,17 €</b>	<b>33,8%</b>	<b>33,0%</b>
1.1.	SERVIÇOS GERAIS DA ADMINISTRAÇÃO PÚBLICA	670 632,78 €	645 361,69 €	282 553,28 €	42,1%	43,8%
1.2.	SEGURANÇA E ORDEM PÚBLICA	381 000,00 €	430 743,87 €	72 379,89 €	19,0%	16,8%
<b>2.</b>	<b>FUNÇÕES SOCIAIS</b>	<b>5 882 925,29 €</b>	<b>5 706 485,09 €</b>	<b>3 660 971,88 €</b>	<b>62,2%</b>	<b>64,2%</b>
2.1.	EDUCAÇÃO					
2.1.1.	Ensino não superior	665 000,00 €	363 827,37 €	116 188,09 €	17,5%	31,9%
2.1.2.	Serviços auxiliares de ensino	615 000,00 €	652 571,23 €	526 597,62 €	85,6%	80,7%
2.2.	SAÚDE					
2.2.1.	Serviços individuais de saúde	5 000,00 €	0,01 €	- €	0,0%	0,0%
2.3.	SEGURANÇA E ACÇÃO SOCIAIS					
2.3.2.	Acção Social	110 900,00 €	88 561,59 €	72 311,45 €	65,2%	81,7%
2.4.	HABITAÇÃO E SERVIÇOS COLECTIVOS					
2.4.1.	Habitação	80 000,00 €	20 962,62 €	10 703,18 €	13,4%	51,1%
2.4.2.	Ordenamento do território	1 108 600,00 €	904 395,29 €	543 103,90 €	49,0%	60,1%
2.4.3.	Saneamento	863 332,76 €	968 429,93 €	731 277,36 €	84,7%	75,5%
2.4.4.	Abastecimento de Água	750 092,53 €	864 689,82 €	605 446,51 €	80,7%	70,0%
2.4.5.	Resíduos Sólidos	165 000,00 €	183 701,73 €	136 460,82 €	82,7%	74,3%
2.4.6.	Protecção do meio ambiente e conservação da n	456 000,00 €	561 259,70 €	261 733,72 €	57,4%	46,6%
2.5.	SERVIÇOS CULTURAIS, RECREATIVOS E RELIGIOSOS					
2.5.1.	Cultura	399 000,00 €	485 063,80 €	331 896,59 €	83,2%	68,4%
2.5.2.	Desporto, recreio e lazer	635 000,00 €	585 701,99 €	297 932,64 €	46,9%	50,9%
2.5.3.	Outras actividades cívicas e religiosas	30 000,00 €	27 320,01 €	27 320,00 €	91,1%	100,0%
<b>3.</b>	<b>FUNÇÕES ECONÓMICAS</b>	<b>1 620 654,24 €</b>	<b>1 534 114,37 €</b>	<b>1 181 535,32 €</b>	<b>72,9%</b>	<b>77,0%</b>
3.1.	AGRICULTURA, PECUÁRIA, SILVICULTURA, CAÇA	160 000,00 €	120 159,72 €	90 431,54 €	56,5%	75,3%
3.2.	INDUSTRIA E ENERGIA	715 000,00 €	1 043 335,17 €	792 098,30 €	110,8%	75,9%
3.3.	TRANSPORTES E COMUNICAÇÕES	568 654,24 €	338 892,09 €	285 237,14 €	50,2%	84,2%
3.4.	COMÉRCIO E TURISMO	165 000,00 €	23 727,37 €	10 114,14 €	6,1%	42,6%
3.5.	OUTRAS FUNÇÕES ECONÓMICAS	12 000,00 €	8 000,02 €	3 654,20 €	30,5%	45,7%
<b>4.</b>	<b>OUTRAS FUNÇÕES</b>	<b>1 868 734,32 €</b>	<b>1 591 605,74 €</b>	<b>1 352 612,06 €</b>	<b>72,4%</b>	<b>85,0%</b>
4.1.	OPERAÇÕES DA DÍVIDA AUTÁRQUICA	1 131 307,20 €	914 501,26 €	908 119,39 €	80,3%	99,3%
4.2.	TRANSFERÊNCIAS ENTRE ADMINISTRAÇÕES	681 977,12 €	564 933,97 €	360 513,62 €	52,9%	63,8%
4.3.	DIVERSAS NÃO ESPECIFICADAS	55 450,00 €	112 170,51 €	83 979,05 €	151,5%	74,9%
<b>TOTAL GERAL</b>		<b>10 423 946,63 €</b>	<b>9 908 310,76 €</b>	<b>6 550 052,43 €</b>	<b>62,84%</b>	<b>66,11%</b>





Os quadros seguintes identificam os montantes pagos por áreas de intervenção, nomeadamente os gastos no “Plano Plurianual de Investimentos - PPI” e nas “Atividades Mais Relevantes - AMR – PAM”.

### EXECUÇÃO DO PLANO PLURIANUAL DE INVESTIMENTOS

PLANO PLURIANUAL DE INVESTIMENTOS "PPI"						
CÓDIGO	CLASSIFICAÇÃO FUNCIONAL	PPI 2018				
		PREVISÃO		EXECUÇÃO	EXECUÇÃO	
		INICIAL	FINAL	VALOR	%	
		(a)	(b)	(c)	(c)/(a)	(c)/(b)
1.1.	SERVIÇOS GERAIS DA ADMINISTRAÇÃO PÚBLICA	447 132,78 €	334 824,55 €	129 630,17 €	28,99%	38,72%
1.2.	SEGURANÇA E ORDEM PÚBLICA	205 000,00 €	337 121,42 €	6 757,50 €	3,30%	2,00%
2.1.	EDUCAÇÃO	575 000,00 €	283 623,52 €	54 912,66 €	9,55%	19,36%
2.2.	SAÚDE	0,00 €	0,00 €	0,00 €	0,00%	0,00%
2.3.	SEGURANÇA E ACÇÃO SOCIAIS	0,00 €	0,00 €	0,00 €	0,00%	0,00%
2.4.	HABITAÇÃO E SERVIÇOS COLECTIVOS	1 623 500,00 €	1 471 109,32 €	824 854,12 €	50,81%	56,07%
2.5.	SERVIÇOS CULTURAIS, RECREATIVOS E RELIGIOSOS	371 500,00 €	186 207,93 €	43 155,03 €	11,62%	23,18%
3.1.	AGRICULTURA, PECUÁRIA, SILVICULTURA, CAÇA E PESCA	105 000,00 €	88 544,27 €	66 313,92 €	63,16%	74,89%
3.2.	INDÚSTRIA E ENERGIA	165 000,00 €	190 945,15 €	182 032,89 €	110,32%	95,33%
3.3.	TRANSPORTES E COMUNICAÇÕES	415 000,00 €	249 260,43 €	195 605,50 €	47,13%	78,47%
3.4.	COMÉRCIO E TURISMO	150 000,00 €	13 050,40 €	4 885,88 €	3,26%	37,44%
4	OUTRAS FUNÇÕES	71 125,00 €	53 343,75 €	53 343,75 €	0,00%	0,00%
<b>TOTAL GERAL</b>		<b>4 128 257,78 €</b>	<b>3 208 030,74 €</b>	<b>1 561 491,42 €</b>	<b>37,82%</b>	<b>48,67%</b>

O Plano Plurianual de Investimentos tem um horizonte móvel de 4 anos e inclui todos os projetos e ações a realizar pelo Município no âmbito dos objetivos estabelecidos pela



Autarquia, explicitando a respetiva previsão de despesa. A execução do PPI demonstra como se concretizou o aumento de capital fixo da instituição, refletindo assim as funções em que se concentraram efetivamente os seus recursos.

### FUNÇÕES SOCIAIS

As funções sociais representam cerca de metade do investimento realizado e pago em 2018, concretamente 47,5%, percentagem que traduz um valor absoluto de 922.921,81 euros.

### FUNÇÕES ECONÓMICAS

As funções económicas representam em 2018 16,4%, num montante de 448.838,19 euros. Este valor inclui os investimentos efetuados na rubrica “Transportes Rodoviários” 195.605,50 euros, seguindo-se a rubrica de “Indústria e Energia”, que absorveu 182.032,89 euros e a “Agricultura, pecuária, silvicultura, caça e pesca” com gastos de 66.313,92 euros.

### FUNÇÕES GERAIS

O valor pago com Funções Gerais totalizou 136.387,67 euros e destaca-se a Administração Geral com 129.630,17 euros e Segurança e Ordem Pública com 6.757,50 euros de investimento pago em 2018. Nestas rubricas constam os investimentos efetuados na defesa da floresta e minimização de riscos contra incêndios e a modernização tecnológica e no apetrechamento de diversos serviços, incluindo a aquisição de todo o equipamento administrativo, informático e outro necessário ao regular funcionamento da instituição.



EXECUÇÃO DO PLANO DE ATIVIDADES MUNICIPAL

PLANO DE ATIVIDADES MUNICIPAL - PAM						
CÓDIGO	CLASSIFICAÇÃO FUNCIONAL	PAM 2018				
		PREVISÃO		EXECUÇÃO	EXECUÇÃO	
		INICIAL	FINAL	VALOR	%	
		(a)	(b)	(c)	(c)/(a)	(c)/(b)
1.1.	SERVIÇOS GERAIS DA ADMINISTRAÇÃO PÚBLICA	223 500,00 €	310 537,14 €	152 923,11 €	68,42%	49,24%
1.2.	SEGURANÇA E ORDEM PÚBLICA	176 000,00 €	93 622,45 €	65 622,39 €	37,29%	70,09%
2.1.	EDUCAÇÃO	705 000,00 €	732 775,08 €	587 873,05 €	83,39%	80,23%
2.2.	SAÚDE	5 000,00 €	0,01 €	- €	0,00%	0,00%
2.3.	SEGURANÇA E ACÇÃO SOCIAIS	110 900,00 €	88 561,59 €	72 311,45 €	65,20%	81,65%
2.4.	HABITAÇÃO E SERVIÇOS COLECTIVOS	1 799 525,29 €	2 032 329,77 €	1 463 871,37 €	81,35%	72,03%
2.5.	SERVIÇOS CULTURAIS, RECREATIVOS E RELIGIOSOS	692 500,00 €	911 877,87 €	613 994,20 €	88,66%	67,33%
3.1.	AGRICULTURA, PECUÁRIA, SILVICULTURA, CAÇA E PESCA	55 000,00 €	31 615,45 €	24 117,62 €	43,85%	76,28%
3.2.	INDUSTRIA E ENERGIA	550 000,00 €	852 390,02 €	610 065,41 €	110,92%	71,57%
3.3.	TRANSPORTES E COMUNICAÇÕES	153 654,24 €	89 631,66 €	89 631,64 €	58,33%	100,00%
3.4.	COMÉRCIO E TURISMO	15 000,00 €	10 676,97 €	5 228,26 €	34,86%	48,97%
3.5.	OUTRAS FUNÇÕES ECONÓMICAS	12 000,00 €	8 000,02 €	3 654,20 €	30,45%	45,68%
4.1.	OPERAÇÕES DE DIVIDA AUTÁRQUICA	1 131 307,20 €	914 501,26 €	908 119,39 €	80,27%	99,30%
4.2.	TRANSFERÊNCIAS ENTRE ADMINISTRAÇÕES	610 752,12 €	511 590,22 €	307 169,87 €	50,29%	60,04%
4.3.	DIVERSAS NÃO ESPECIFICADAS	55 450,00 €	112 170,51 €	83 979,05 €	151,45%	74,87%
<b>TOTAL GERAL</b>		<b>6 295 588,85 €</b>	<b>6 700 280,02 €</b>	<b>4 988 561,01 €</b>	<b>79,24%</b>	<b>74,45%</b>

O quadro anterior apresenta os montantes pagos e enquadrados no Plano de Atividades Municipal que totalizaram 4.988.561,01 euros.

Ao nível das Funções Globais da Autarquia, a que revelou ter mais expressão em 2018 foi a rubrica de:

- ✓ Funções Sociais - que contabilizou pagamentos no valor de 2.738.050,07 euros, que integra a educação, saúde, segurança e ação social, habitação e serviços culturais, recreativos e religiosos;
- ✓ Outra Funções – que contabilizou pagamentos no valor de 1.299.268,31 euros, integra as operações de dívida autárquica, transferências entre administrações e diversas não especificadas;



- ✓ Funções Económicas - que contabilizou pagamentos no valor de 732.697,13 euros mais concretamente na rubrica "Indústria e Energia", realizaram-se pagamentos no montante de 610.065,41 euros, que integram os pagamentos com energia da iluminação pública, dos diferentes equipamentos património do Município e eletricidade de atividades festivas.
- ✓ Outras Funções - para além das operações de dívida autárquica 908.119,39 euros, aparecem refletidas as Transferências entre Administrações que totalizaram 307.169,87 euros, onde se inserem também as transferências efetuadas às Instituições e às Juntas de Freguesia do Concelho, detalhadas pelo quadro seguinte:



<b>TRANSFERÊNCIAS PARA AS JUNTAS DE FREGUESIAS</b>			
EM EUROS			
<b>ENTIDADES</b>	<b>TRANSFERÊNCIAS</b>		
<b>FREGUESIA</b>	<b>CORRENTES</b>	<b>CAPITAL</b>	<b>TOTAL</b>
Alvite	19 142,01	10 800,00	29 942,01
Arcozelos	8 065,71	0,00	8 065,71
Baldos	10 332,60	0,00	10 332,60
Cabaços	7 730,22	12 250,00	19 980,22
Caria	8 873,28	0,00	8 873,28
Castelo	12 534,86	10 039,94	22 574,80
Leomil	20 735,34	41 696,88	62 432,22
Moimenta da Beira	14 866,20	11 999,96	26 866,16
Paço	7 730,22	14 000,00	21 730,22
Paradinha e Nagosa	10 056,06	0,00	10 056,06
Peravelha, Aldeia de Nacomba e Ariz	17 805,90	15 876,72	33 682,62
Peva e Segões	15 773,94	6 971,68	22 745,62
Rua	7 881,99	0,00	7 881,99
Sarzedo	5 892,54	0,00	5 892,54
Sever	15 995,88	9 525,00	25 520,88
Vilar	7 730,22	0,00	7 730,22
<b>TOTAL</b>	<b>191 146,97</b>	<b>133 160,18</b>	<b>324 307,15</b>

O quadro anterior apresenta os valores transferidos durante o ano de 2018 para todas as juntas de freguesia do Concelho, tanto a nível de transferências correntes como de capital, num total de 324.307,15 euros.



## VI – SITUAÇÃO ECONÓMICA E FINANCEIRA

Este modelo de contabilidade, deve conter instrumentos de análise tão completos quanto possível ao nível do seu património e da sua evolução, devendo os princípios, as regras e os procedimentos contabilísticos ser organizados de modo a que a contabilidade da Autarquia concretize os seguintes objetivos:

- ✓ Proporcionar a elaboração do balanço, revelando a composição e valor do património, bem como a sua evolução;
- ✓ Fornecer a informação económica e financeira necessária para a tomada de decisões, políticas e de gestão;
- ✓ Fornecer a informação necessária para a elaboração das estatísticas económicas e financeiras;
- ✓ Possibilitar o exercício do controlo da legalidade, da eficácia e da boa gestão dos dinheiros públicos;
- ✓ Determinar os resultados do exercício, colocando em evidência os custos e os proveitos dos serviços;
- ✓ Possibilitar o controlo do imobilizado e do endividamento.

Esta informação deve ser compreensível aos que a desejem analisar e avaliar, sendo a sua utilidade determinada pela observância dos seguintes requisitos:

- ✓ Comparabilidade, entendida com um duplo sentido: por um lado, a divulgação e quantificação dos efeitos financeiros de operações e de outros acontecimentos que devem ser registados de forma consistente pela entidade e durante o tempo, para identificarem tendências; por outro lado, as entidades devem adotar a normalização,



vista como a adoção por todas as entidades de um sistema de contas e de princípios contabilísticos idêntico, a fim de se conseguir a comparabilidade entre elas.

- ✓ Fiabilidade, entendida como a qualidade que a informação deve ter, de estar liberta de erros materiais e de juízos prévios, mostrando apropriadamente as operações e outros acontecimentos de acordo com a sua substância e realidade económica;
- ✓ Relevância, entendida como a qualidade que a informação tem de influenciar as decisões dos seus utentes, ao facilitar a análise dos acontecimentos passados, presentes e futuros ou a confirmar ou corrigir as suas avaliações, o que determina até que ponto estas são materialmente úteis;

Desta forma, o resultado final será a obtenção de demonstrações financeiras geralmente descritas como apresentando uma imagem verdadeira e apropriada da posição financeira do resultado das operações da entidade, evidenciando como decorreu o processo de gestão da Autarquia e o modo como foram utilizados os recursos.

A análise seguinte, que dá ênfase à situação económico-financeira, sintetiza os resultados alcançados pelo Município de Moimenta da Beira no decurso da sua atividade no ano 2016, e a sua situação patrimonial e financeira nesta última data.

Para melhor compreensão destes indicadores, tal exercício deverá ser efetuado em articulação com as demonstrações financeiras e respetivas notas ao Balanço e Demonstração de Resultados.



Todas as peças constantes no presente documento foram elaboradas nos termos do Plano Oficial de Contabilidade das Autarquias Locais – POCAL, de modo a facultar o conhecimento integral e exato da composição do património, bem como dos direitos e obrigações da autarquia. Nesse sentido, os mapas que se apresentam nas próximas páginas visam, precisamente dar conta de cada uma das demonstrações financeiras e a respetiva incidência, em alguns casos complementada com alguns elementos adicionais, por forma a permitir uma leitura cabal e fiável da realidade económica e financeira da Autarquia à data de encerramento do exercício.





# **BALANÇO**



# PRESTAÇÃO DE CONTAS

2018

## BALANÇO

ENTIDADE Moimenta Beira

Camara Municipal de Moimenta da Beira

2018/01/01 a 2018/12/31

ANO 2018  
PÁG. 1

CÓDIGO DAS CONTAS	ACTIVO	EXERCÍCIOS			
		N			N - 1
		AB	A/P	AL	AL
	Imobilizado:				
	Bens de domínio público				
451	Terrenos e recursos naturais	1.237.859,60		1.237.859,60	1.237.859,60
452	Edifícios	4.163.736,24	1.370.814,22	2.792.922,02	2.844.968,72
453	Outras construções e infra-estruturas	31.063.631,75	9.268.204,30	21.795.427,45	22.563.315,03
455	Bens do património histórico, artístico e cultural	2.083.936,03	522.626,51	1.561.309,52	1.585.086,98
459	Outros bens de domínio público	633.276,77	110.527,96	522.748,81	530.664,77
445	Imobilizações em curso	110.864,08		110.864,08	3.690,00
446	Adiantamentos por conta de bens de domínio público				
		39.293.304,47	11.272.172,99	28.021.131,48	28.765.585,10
	Imobilizações incorpóreas				
	Despesas de instalação				
431	Despesas de investigação e de desenvolvimento	289.135,43	289.135,43		
433	Propriedade industrial e outros direitos				
443	Imobilizações em curso				
449	Adiantamentos por conta de imobilizações incorpóreas				
		289.135,43	289.135,43		
	Imobilizações corpóreas				
	Terrenos e recursos naturais	2.979.542,82		2.979.542,82	2.410.835,58
422	Edifícios e outras construções	24.138.422,49	2.270.114,06	21.868.308,43	20.529.833,41
423	Equipamento básico	620.280,21	376.093,38	244.186,83	219.676,44
424	Equipamento de transporte	626.817,51	575.818,35	50.999,16	51.574,02
425	Ferramentas e utensílios	9.464,16	9.464,16		
426	Equipamento administrativo	1.100.461,68	801.042,99	299.418,69	298.851,37
427	Taras e vasilhame				
429	Outras imobilizações corpóreas	544.161,54	334.402,65	209.758,89	215.959,36
442	Imobilizações em curso	631.538,68		631.538,68	1.765.221,13
448	Adiantamento por conta de imobilizações corpóreas				
		30.650.689,09	4.366.935,59	26.283.753,50	25.491.951,31
	Investimentos financeiros				
	Partes de capital	387.342,75	99.524,62	287.818,13	287.818,13
412	Obrigações e títulos de participação	320.062,50		320.062,50	320.062,50
414	Investimentos em imóveis				
415	Outras aplicações financeiras				
441	Imobilizações em curso				
447	Adiantamentos por conta de investimentos financeiros				
		707.405,25	99.524,62	607.880,63	607.880,63
	Circulante:				
	Existências:				
36	Matérias Primas, subsidiárias e de consumo	126.136,18	5.721,06	120.415,12	106.791,79
35	Produtos e trabalhos em curso				
34	Subprodutos, desperdícios, resíduos e refugos				
33	Produtos acabados e intermédios				
32	Mercadorias				
37	Adiantamentos por conta de compras				
		126.136,18	5.721,06	120.415,12	106.791,79
282	Dívidas de terceiros - Médio e longo prazos: (a) Empréstimos concedidos de m/l prazo				



# PRESTAÇÃO DE CONTAS

2018

		BALANÇO		ANO 2018	
ENTIDADE	Moimenta Beira	Camara Municipal de Moimenta da Beira	2018/01/01 a 2018/12/31		PAG. 2
CÓDIGO DAS CONTAS	ATIVO	EXERCÍCIOS			
		N			N - 1
		AB	A/P	AL	AL
2189	Clientes C.Duvidosa MLP				
	Dívidas de terceiros - Curto prazo:				
28	Empréstimos concedidos				
211	Clientes c/c				
212	Contribuintes c/c	15.644,45		15.644,45	15.101,28
213	Utentes c/c	81.527,91		81.527,91	126.109,76
218	Clientes, contribuintes e utentes de cobrança duvidosa	694.208,38	645.516,81	48.691,57	50.152,49
251	Devedores pela execução do orçamento				
229	Adiantamentos a fornecedores				
2619	Adiantamentos a fornecedores de imobilizado				253.975,43
24	Estado e outros entes públicos	26.596,19		26.596,19	33.407,87
264	Administração autárquica				
2688	Outros devedores	69.531,59		69.531,59	126.740,93
		887.508,52	645.516,81	241.991,71	605.487,76
	Títulos negociáveis:				
151	Ações				
152	Obrigações e títulos de participação				
153	Títulos de dívida pública				
159	Outros títulos				
18	Outras aplicações de tesouraria				
	Depósitos em instituições financeiras e Caixa:				
12	Depósitos em instituições financeiras	126.494,47		126.494,47	107.691,12
11	Caixa	1.185,94		1.185,94	1.099,02
		127.680,41		127.680,41	108.790,14
	Acréscimos e diferimentos:				
271	Acréscimos de proveitos	1.530.411,01		1.530.411,01	155.922,81
272	Custos diferidos	14.263,80		14.263,80	13.617,09
		1.544.674,81		1.544.674,81	169.539,90
	Total de amortizações .....		15.928.244,01		
	Total de provisões.....		750.762,49		
	Total do activo .....	73.626.534,16	16.679.006,50	56.947.527,66	55.856.026,63



# PRESTAÇÃO DE CONTAS

2018

		EXERCÍCIOS	
CÓDIGO DAS CONTAS	FUNDOS PRÓPRIOS E PASSIVO	N	N - 1
51	Fundos próprios:		
	Património	21.069.245,76	21.069.245,76
55	Ajustamento de partes de capital em empresas		
56	Reservas de reavaliação		
	Reservas:		
571	Reservas legais	969.755,64	941.306,52
572	Reservas estatutárias		
573	Reservas contratuais		
574	Reservas livres		
575	Subsídios	15.647,44	15.647,44
576	Doações	2.750,00	
577	Reservas decorrentes de transferências de activos		
59	Resultados transitados	10.012.251,32	8.054.599,81
88	Resultado líquido em exercício	574.045,12	568.982,44
		32.643.695,28	30.649.781,97
	Passivo:		
292	Provisões para riscos e encargos	102.557,11	106.453,17
		102.557,11	106.453,17
	Dívidas a terceiros - Médio e longo prazos		
2312	Empréstimos de Médio e Longo Prazos	1.092.168,71	1.258.541,35
2684	Credores Diversos	17.781,25	69.453,95
2617	Fornecedores Imobilizado - contratos futuros		
26887	Credores diversos - contratos futuros	1.044.720,99	1.817.916,71
225	Fornecedores com pagamentos futuros		
		2.154.670,95	3.145.912,01
	Dívidas a terceiros - Curto Prazo		
2311	Empréstimos de curto prazo		
2311	EMLP - Amortizações exigíveis no CP	166.375,58	552.453,00
269	Adiantamentos por conta de vendas		
221	Fornecedores c/c	2.224.629,45	1.839.073,36
228	Fornecedores - Facturas em recepção e conferência	490.734,84	339.687,50
252	Credores pela execução do orçamento		
217+-219	Cientes e Utentes c/ Cauções e Adiantamentos de clientes, contribuintes e utentes	49.796,74	49.796,74
2611	Fornecedores de imobilizado c/c	731.118,96	520.098,64
24	Estado e outros entes públicos	39.147,80	17.013,30
264	Administração autárquica		
262+263+267+268	Outros credores	422.272,50	427.559,82
222+2612+2613+262	Garantias e Cauções	8.270,86	6.952,76
		4.132.346,73	3.752.635,12
	Acréscimos e diferimentos:		
273	Acréscimos de custos	503.661,30	398.802,03
274	Proveitos diferidos	17.410.596,29	17.802.442,33
		17.914.257,59	18.201.244,36
	<b>Total do passivo .....</b>	<b>24.303.832,38</b>	<b>25.206.244,66</b>
	<b>Total dos fundos próprios e do passivo .....</b>	<b>56.947.527,66</b>	<b>55.856.026,63</b>



# PRESTAÇÃO DE CONTAS

2018

## BALANÇO

ENTIDADE Moimenta Beira

Camara Municipal de Moimenta da Beira

2018/01/01 a 2018/12/31

ANO 2018

PAG. 4

### ORGÃO EXECUTIVO

Em \_\_\_ de \_\_\_\_\_ de \_\_\_

\_\_\_\_\_

### ORGÃO DELIBERATIVO

Em \_\_\_ de \_\_\_\_\_ de \_\_\_

\_\_\_\_\_



## 5.2. ANÁLISE DO BALANÇO

O balanço, é um documento contabilístico que espelha a situação financeira e patrimonial da Autarquia num dado momento, refletindo os ativos, os fundos próprios e os passivos representando-os de forma qualitativa e quantitativa.

Para melhor compreensão e enquadramento dos dados, dever-se-á proceder à sua leitura cruzada com a informação constante no Anexo ao Balanço e à Demonstração de Resultados.

Os ativos constituem os bens e direitos adquiridos pela Autarquia e apresentam-se do lado superior do balanço, ordenados de uma forma crescente, segundo o grau de liquidez. Assim temos:

- Ativo Imobilizado, composto pelos elementos do património da Autarquia que têm carácter permanente; (Saliente-se o facto de ainda não constarem do património da Autarquia a totalidade dos bens de domínio público e privado, designadamente viadutos, arruamentos e obras complementares, infraestruturas de drenagem e águas de abastecimento e residuais, praças, e outros espaços públicos, pelo facto de não estar concluído o processo de inventariação, avaliação e registo). Assim, o valor do ativo imobilizado da autarquia em 2018 apresenta-se subavaliado bem como a rubrica de fundos próprios.
- Ativo circulante, composto pelas disponibilidades e pelos bens e direitos com realização prevista a curto prazo, como é o caso das existências e das dívidas a receber.



Do lado inferior do balanço apresenta-se o passivo, que representa, à data de encerramento das contas, a totalidade das obrigações da Autarquia para com terceiros e que são reflexo de acontecimentos passados. À semelhança do que acontece com a organização dos ativos no balanço, a sua ordem é apresentada de acordo com o grau de disponibilidade ou liquidez, mas neste caso de uma forma decrescente. Assim temos:

- Passivo de médio e longo prazo, que corresponde às dívidas a terceiros cuja exigibilidade de pagamento ocorra num período superior a um ano; enquadram-se nesta rubrica as dívidas resultantes de empréstimos a instituições financeiras e ao Estado Português, valor a pagar ao Fundo de Apoio Municipal (FAM), subsídios reembolsáveis ao Fundo de Eficiência Energético (FEE) e o valor de acordos de pagamento celebrados com a empresa Águas do Norte S.A..
- Passivo circulante, respeitante às dívidas a terceiros cuja exigibilidade de pagamento ocorra num horizonte temporal nunca superior a um ano; enquadram-se nesta rubrica as dívidas a fornecedores, fornecedores de imobilizado e outros credores.

A diferença apurada entre o total do ativo e o total do passivo aparece também do lado inferior do balanço e intitula-se de fundos próprios, consistindo na medida residual da posição financeira, traduzida pela diferença referida.

No caso do Município, os fundos próprios apresentam ainda todo o património inicial, apurado à data em que entrou em vigor o POCAL, e o património criado em função do nível de atividade económica da Autarquia apurado através do resultado líquido do exercício.



## PRESTAÇÃO DE CONTAS

2018

O balanço regista ainda, em ambos os lados, uma rubrica denominada acréscimos e diferimentos, que visa dar cumprimento ao princípio da especialização dos exercícios ou do acréscimo. Este princípio estabelece que os proveitos e os custos são reconhecidos quando obtidos ou incorridos e incluídos nas demonstrações financeiras dos períodos a que respeitam, independentemente do período em que ocorrem os fluxos financeiros que se lhes associam.

### ATIVO

A decomposição das diferentes rubricas que integram o ativo do município no final de 2018, bem como 2017 podendo ser comparadas com 2009 estão detalhadas no quadro seguinte:

CÓDIGO DAS CONTAS	DESIGNAÇÃO	2009	2017	2018	VARIÇÃO			
					2018 / 2017		2018 / 2009	
					€	%	€	%
11	Caixa	4 852,94 €	1 099,02 €	1 185,94 €	86,92 €	7,9%	-3 667,00 €	-76%
12	Depósitos em Instituições Financeiras	230 211,55 €	107 691,12 €	126 494,47 €	18 803,35 €	17,5%	-103 717,08 €	-45%
21	Clientes, Contribuintes e Utentes							
21.2	Contribuintes	4 174,17 €	15 101,28 €	15 644,45 €	543,17 €	3,6%	11 470,28 €	275%
21.3	Utentes	159 625,22 €	126 109,76 €	81 527,91 €	-44 581,85 €	-35,4%	-78 097,31 €	-49%
21.8	Clientes Cobrança Duvidosa	2 642,58 €	603 542,59 €	694 208,38 €	90 665,79 €	15,0%	691 565,80 €	26170%
24	Estado e Outros Entes Públicos	16 305,25 €	33 407,87 €	26 596,19 €	-6 811,68 €	-20,4%	10 290,94 €	63%
26.1.9	Adiantamentos a Fornecedores de Imobilizado	- €	253 975,43 €	- €	-253 975,43 €	-100,0%	0,00 €	0%
26.7	Consultores, Assessores e Intermediários	- €	9 147,52 €	9 147,52 €	0,00 €	0,0%	9 147,52 €	100%
26.8.2	Devedores de Transf.p/ as A.Locais	- €	- €	- €	0,00 €	0,0%	0,00 €	0%
26.8.5	Devedores de Operações Não Orçamentais							
26.8.8	Outros Devedores	223 220,75 €	117 593,41 €	60 384,07 €	-57 209,34 €	-48,7%	-162 836,68 €	-73%
26.8.9	Outros Devedores Diversos	460 382,42 €	- €	- €	0,00 €	0,0%	-460 382,42 €	-100%
29.1	Provisões Para Cobranças Duvidosas	8 067,33 €	553 390,10 €	645 516,81 €	-92 126,71 €	16,6%	-637 449,48 €	7902%
36	Existências - Matérias primas, Subs.	305 786,25 €	112 512,85 €	126 136,18 €	13 623,33 €	12,1%	-179 650,07 €	-59%
39.6	Provisões Para Depr. Existências	- €	5 721,06 €	5 721,06 €	0,00 €	0,0%	-5 721,06 €	100%
<b>ATIVO CIRCULANTE</b>		<b>1 399 133,80 €</b>	<b>821 069,69 €</b>	<b>490 087,24 €</b>	<b>- 330 982,45 €</b>	<b>-40,3%</b>	<b>- 909 046,56 €</b>	<b>-65%</b>
41	Investimentos Financeiros	362 342,75 €	707 405,25 €	707 405,25 €	0,00 €	0,0%	345 062,50 €	95%
42	Imobilizações Corpóreas	6 422 292,65 €	27 555 852,27 €	30 019 150,41 €	2 463 298,14 €	8,9%	23 596 857,76 €	367%
43	Imobilizações Incorpóreas	289 135,43 €	289 135,43 €	289 135,43 €	0,00 €	0,0%	0,00 €	0%
44	Imobilizações em Curso	30 944 168,55 €	1 768 911,13 €	742 402,76 €	-1 026 508,37 €	-58,0%	-30 201 765,79 €	-98%
45	Bens de domínio Público	18 349 407,10 €	39 182 440,39 €	39 182 440,39 €	0,00 €	0,0%	20 833 033,29 €	114%
48	Amortizações Acumuladas	- 5 033 341,56 €	- 14 538 802,81 €	- 15 928 244,01 €	-1 389 441,20 €	9,6%	-10 894 902,45 €	216%
49	Provisões para Inv. Financeiros	- €	99 524,62 €	99 524,62 €	0,00 €	0,0%	-99 524,62 €	-100%
<b>ATIVO FIXO</b>		<b>51 334 004,92 €</b>	<b>54 865 417,04 €</b>	<b>54 912 765,61 €</b>	<b>47 348,57 €</b>	<b>0,1%</b>	<b>3 578 760,69 €</b>	<b>7%</b>
271	Acréscimos de Proveitos	- €	155 922,81 €	1 530 411,01 €	1 374 488,20 €	881,5%	1 530 411,01 €	100%
272	Custos Diferidos	287 201,17 €	13 617,09 €	14 263,80 €	646,71 €	4,7%	-272 937,37 €	-95%
<b>TOTAL - ATIVO</b>		<b>53 020 339,89 €</b>	<b>55 856 026,63 €</b>	<b>56 947 527,66 €</b>	<b>1 091 501,03 €</b>	<b>2,0%</b>	<b>3 927 187,77 €</b>	<b>7%</b>





O ativo [ativo circulante + ativo fixo líquido registado – (após amortizações e provisões) + acréscimos e diferimentos] do Município no ano de 2018 totaliza 56.947.527,66 euros, verificando-se um acréscimo de 1.091.501,03 euros (2,0%) face ao ano 2017. Comparativamente com o ano 2009 verifica-se que o ativo líquido teve um acréscimo de 3.927.187,77 euros, ou seja 7%. Caso consideremos o ativo bruto, o acréscimo é de 14.473.663,14 correspondendo a 26%.

O ativo circulante apresenta uma variação negativa de 40,3 % em relação ao ano anterior. Inclui essencialmente o valor das disponibilidades, dívidas de terceiros e existências. A variação negativa verificada é explicada pela afetação do valor da rubrica adiantamentos a fornecedores de imobilizado por contrapartida da rubrica de imobilizações corpóreas – aquisição de terrenos no valor 253.975,43 euros, passando para o ativo fixo.

Salienta-se o facto de o município apresentar em 2018 disponibilidades no valor de 127.680,41 euros, das quais 19.876,70 euros, são operações orçamentais e 107.803,71 euros de operações de tesouraria.

De salientar que os valores das dívidas de terceiros existentes nas rubricas de utentes, e clientes de cobrança duvidosa representam as dívidas para com a Câmara Municipal resultante de faturação de prestação de serviços de água, saneamento e resíduos, rendas e outros serviços.

Relativamente à rubrica de acréscimo de proveitos, procedeu-se à alteração da política contabilística relacionada com a totalidade do valor dos impostos arrecadados em 2018 relativo ao ano 2017 (IMI, IRS e Derrama) no valor de 1.418.459,25 euros, por contrapartida da rubrica de Resultados Transitados. Anteriormente apenas era relevado contabilisticamente o valor correspondente ao recebimento no mês de janeiro do ano seguinte que correspondia ao valor liquidado do mês de dezembro do ano anterior.



A rubrica de Imobilizado – ativo fixo representa 96,3% do total do ativo.

### FUNDOS PRÓPRIOS

Quanto à rubrica de Fundos Próprios assistimos a um acréscimo de 6,5 %, no ano 2018, face ao ano 2017 justificado essencialmente pelo Resultado Líquido do Exercício do ano 2018 que ascendeu a 574.045,12 euros e pela aplicação de resultados do ano transato no valor de 568.982,44 euros.

CÓDIGO DAS CONTAS	DESIGNAÇÃO	2009	2017	2018	VARIACÃO			
					2018 / 2017		2018 / 2009	
					€	%	€	%
51	Património	21 069 245,76 €	21 069 245,76 €	21 069 245,76 €	0,00 €	0,0%	0,00 €	0%
571	Reservas legais	548 272,95 €	855 707,42 €	969 755,64 €	114 048,22 €	13,3%	421 482,69 €	77%
575	Subsídios	15 647,44 €	15 647,44 €	15 647,44 €	0,00 €	0,0%	0,00 €	0%
576	Doações	- €	- €	2 750,00 €	2 750,00 €	100,0%	2 750,00 €	100%
59	Resultado Transitados	3 911 649,02 €	8 140 198,91 €	10 012 251,32 €	1 872 052,41 €	23,0%	6 100 602,30 €	156%
88	Resultado Líquido do Exercício (RLE)	- 1 043 201,80 €	568 982,44 €	574 045,12 €	5 062,68 €	0,9%	1 617 246,92 €	-155%
TOTAL FUNDOS PRÓPRIOS		24 501 613,37 €	30 649 781,97 €	32 643 695,28 €	1 993 913,31 €	6,5%	8 142 081,91 €	33%

Verifica-se assim um acréscimo do RLE no ano 2018 face ao ano 2017 de 5.062,68 euros equivalente a 1%.

Adicionalmente, tal como reportado anteriormente, foi relevado contabilisticamente na rubrica de resultados transitados o valor total relativo à cobrança de impostos pela Autoridade Tributária no valor de 1.418.459,25 euros de 2018 relativos ao ano 2017, bem como o valor de 2.750,00 euros relevado na rubrica doações (por se considerar ser o valor de mercado ou justo valor) da viatura Lancia Lybra, doada ao município pelo Ministério das Finanças.



## PRESTAÇÃO DE CONTAS

2018

### PASSIVO

CÓDIGO DAS CONTAS	DESIGNAÇÃO	2009	2017	2018	VARIACÃO			
					2018 / 2017		2018 / 2009	
					€	%	€	%
29.2	Provisões para Riscos e Encargos	- €	106 453,17 €	102 557,11 €	-3 896,06 €	-3,7%	102 557,11 €	100%
<b>Dívidas a Terceiros - Médio e Longo Prazo</b>		<b>8 624 341,71 €</b>	<b>3 145 912,01 €</b>	<b>2 154 670,95 €</b>	<b>- 991 241,06 €</b>	<b>-31,5%</b>	<b>-6 469 670,76 €</b>	<b>-75%</b>
23.	Dívidas a Instituições de Crédito - Empréstimos	8 624 341,71 €	1 258 541,35 €	1 092 168,71 €	-166 372,64 €	-13,2%	-7 532 173,00 €	-87%
26.8.4.1.6.2	Credores Diversos - FAM	- €	53 343,75 €	17 781,25 €	-35 562,50 €	-66,7%	17 781,25 €	100%
26.8.9.7.1	Cred. Div. - Subs.e Sub. Reemb. (FEE)	- €	16 110,20 €	- €	-16 110,20 €	-100,0%	0,00 €	100%
26.8.9.9.4	Fornecedores com Pagamentos Futuros	- €	1 817 916,71 €	1 044 720,99 €	-773 195,72 €	-42,5%	1 044 720,99 €	100%
<b>Dívidas a Terceiros - Curto Prazo</b>		<b>4 788 772,39 €</b>	<b>3 752 635,12 €</b>	<b>4 132 346,73 €</b>	<b>379 711,61 €</b>	<b>10,1%</b>	<b>- 656 425,66 €</b>	<b>-14%</b>
23.1.1	Div. a Inst. Crédito - Empréstimo C/P	300 000,00 €	- €	- €	0,00 €	0,0%	-300 000,00 €	-100%
23.1.1	Div. a Inst. Crédito - MLP - Exigível C/P	- €	552 453,00 €	166 375,58 €	-386 077,42 €	-69,9%	166 375,58 €	100%
21.7	Clientes e Utentes / Cauções	57 259,92 €	49 796,74 €	49 796,74 €	0,00 €	0,0%	-7 463,18 €	-13%
22	Fornecedores	1 708 684,12 €	2 133 989,40 €	2 715 364,29 €	581 374,89 €	27,2%	1 006 680,17 €	59%
24.	Estado e Outros Entes Públicos	34 431,70 €	17 013,30 €	39 147,80 €	22 134,50 €	130,1%	4 716,10 €	14%
26.1.1	Fornecedores de Imobilizado	1 893 875,42 €	564 870,10 €	731 118,96 €	166 248,86 €	29,4%	-1 162 756,46 €	-61%
26.1.3	Fornecedores de Imobilizado c/ Caução	17 435,08 €	6 952,76 €	8 270,86 €	1 318,10 €	19,0%	-9 164,22 €	-53%
26.2	Pessoal	1 243,70 €	- €	510,99 €	510,99 €	100,0%	-732,71 €	-59%
26.3	Sindicatos e Outras Instituições	548,17 €	76,58 €	343,00 €	266,42 €	347,9%	-205,17 €	-37%
26.8.4	Cred. Transf. das Autarquias Locais	774 451,88 €	407 867,34 €	395 492,29 €	-12 375,05 €	-3,0%	-378 959,59 €	-49%
26.8.5	Cred. de Oper. Não Orçamentais	842,40 €	283,66 €	338,31 €	54,65 €	19,3%	-504,09 €	-60%
26.8.9	Outros Credores Diversos	- €	19 332,24 €	25 587,91 €	6 255,67 €	32,4%	25 587,91 €	100%
		<b>13 413 114,10 €</b>	<b>6 898 547,13 €</b>	<b>6 287 017,68 €</b>	<b>- 611 529,45 €</b>	<b>-8,9%</b>	<b>-7 126 096,42 €</b>	<b>-53%</b>
<b>Acréscimos e Diferimentos</b>		<b>15 105 612,42 €</b>	<b>18 201 244,36 €</b>	<b>17 914 257,59 €</b>	<b>- 286 986,77 €</b>	<b>-1,6%</b>	<b>2 808 645,17 €</b>	<b>19%</b>
27.3	Acréscimos de Custos	816 841,23 €	398 802,03 €	503 661,30 €	104 859,27 €	26,3%	-313 179,93 €	-38%
27.4	Proveitos Diferidos	14 288 771,19 €	17 802 442,33 €	17 410 596,29 €	-391 846,04 €	-2,2%	3 121 825,10 €	22%
<b>TOTAL PASSIVO</b>		<b>28 518 726,52 €</b>	<b>25 206 244,66 €</b>	<b>24 303 832,38 €</b>	<b>- 902 412,28 €</b>	<b>-3,6%</b>	<b>- 4 214 894,14 €</b>	<b>-15%</b>

No final do ano 2018 de acordo com a estrutura do Balanço, o Município regista um valor do passivo de 24.303.832,38 euros. Porém, este valor integra as rubricas de **Acréscimos de Custos** (Esta conta serve de contrapartida aos custos a reconhecer no próprio exercício ainda que não tenham documentação vinculativa, cuja despesa só venha a incorrer em exercício (s) posterior (es)), bem como **Proveitos Diferidos** que contempla o valor dos proveitos que devam ser reconhecidos nos exercícios seguintes, como por exemplo Subsídios para investimentos.



Analisando o passivo exigível do Município, constatamos que o “passivo de médio e longo prazo (MLP)” ascende a **2.154.670,95 euros**, e o “passivo de curto prazo (CP)” ascende a **4.132.346,73 euros**, e totalizam **6.287.017,68 euros**.

Comparativamente com o ano anterior, o valor do passivo de médio e longo prazo diminuiu 991.241,06 euros (31,5%), enquanto o passivo de curto prazo aumentou 379.711,61 euros (10,1%).

Se pretendermos analisar a evolução do passivo de MLP e CP face ao ano 2009, constatamos que o mesmo reduziu 7.126.096,42 euros, ou seja, 53%.

#### INDICADORES ECONÓMICOS E FINANCEIROS

Através do quadro seguinte, é possível avaliar alguns indicadores económicos e financeiros, como por exemplo: rácios de liquidez, de solvabilidade e autonomia do Município com base nas contas dos últimos 2 anos.

	2018	2017	VARIAÇÃO	
			%	€
<b>FINANCEIROS</b>				
Fundo de Maneio	-1 772 688 €	-2 754 751 €	36%	982 063,40 €
Liquidez Geral	12 %	22 %	-46%	
Solvabilidade	134 %	122 %	10%	
Autonomia Financeira	57 %	55 %	4%	
<b>COBERTURA</b>				
Cobertura do Imobilizado	96 %	95 %	1%	

#### PASSIVO DE MÉDIO E LONGO PRAZO (MLP)

O passivo de médio e longo prazo inclui os valores a apagar a partir do ano 2020, designadamente:



- Empréstimos bancários – 1.092.1168,71 euros;
- Contribuição para o FAM – Fundo de Apoio Municipal – 17.781,25 euros;
- Acordos celebrados com a empresa Águas do Norte S.A – 1.044.720,99 euros

Verificamos que face ao ano anterior o passivo de MLP diminuiu 991.241,06 euros, representando 31,5%.

### PASSIVO DE CURTO PRAZO (CP)

O passivo de curto prazo integra o passivo exigível no imediato sendo constituído essencialmente pelo valor dos empréstimos bancários (166.375,58 euros) a pagar no ano 2019, fornecedores (2.715.364,29 euros), fornecedores de imobilizado (731.118,96 euros) e credores das autarquias locais (395.492,29 euros).

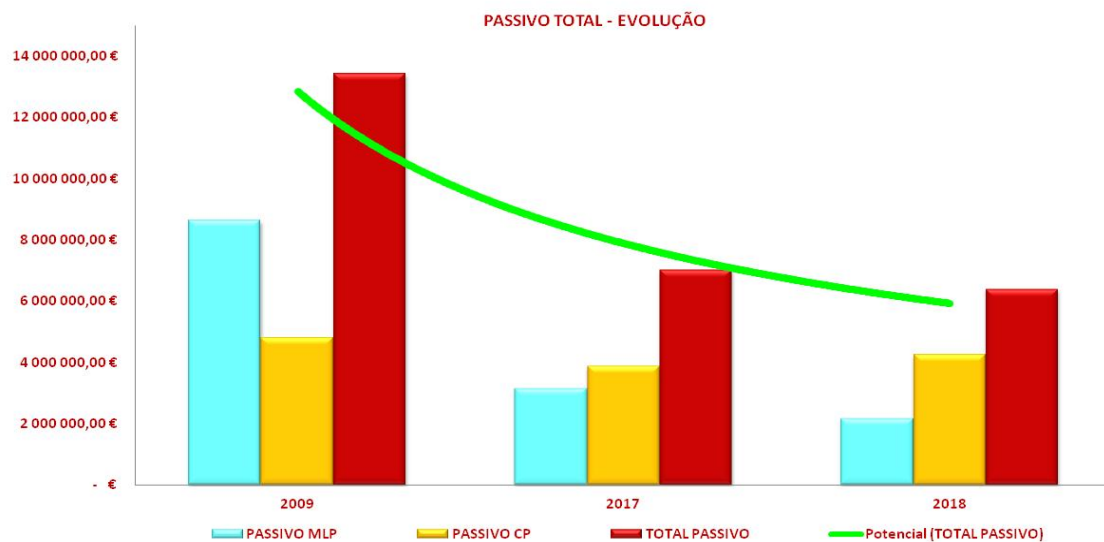
Salienta-se que está considerado no passivo de curto prazo o valor a pagar ao FAM no ano 2019 de 35.562,50 euros, bem como, o valor do Fundo FEE – Fundo de Eficiência Energética de 16.110,20 euros.

Convém referir que os números expressos anteriormente, relativamente à contabilização da comparticipação do Município para o FAM – Fundo de Apoio Municipal estão de acordo com a Lei n.º 53/2014, de 25 de agosto. Embora este valor não tenha sido dívida contraída pelo Município, por imperativo legal teve que ser considerada como tal.

O valor já pago ao FAM até ao ano 2018 foi de 266.718,75,00 euros. Igualmente relativamente ao FEE já foi pago o valor de 57.996,72 euros.

**PASSIVO EXIGIVEL - EVOLUÇÃO**

Considerando que o valor do passivo exigível em 2018 totaliza 6.287.017,68 euros, importa mencionar que, caso não fosse contabilizado o valor suportado e/ou pago, inerente ao FAM e FEF, o mesmo seria atualmente de 5.962.302,22 euros.

**LIMITE DE ENDIVIDAMENTO**

O Regime Financeiro das Autarquias e Entidades Intermunicipais - RFAEI (Lei n.º 73/2013 de 03 de setembro), que entrou em vigor em 1 de Janeiro de 2014, estabelece um limite para a dívida total dos Municípios (Artigo 52.º) em função da receita corrente líquida cobrada nos três exercícios anteriores.

O n.º 2 do mesmo artigo refere que a dívida total de operações orçamentais do município engloba os empréstimos, tal como definidos no n.º 1 do artigo 49.º, os contratos de locação financeira e quaisquer outras formas de endividamento, por iniciativa dos municípios, junto



de instituições financeiras, bem como todos os restantes débitos a terceiros decorrentes de operações orçamentais.

Caso o Município não cumpra o limite de endividamento, deve reduzir, no exercício subsequente, pelo menos 10 % do montante em excesso, até que aquele limite seja cumprido;

Caso seja ultrapassado o limite de endividamento haverá aso a responsabilidade financeira, nos termos e para os efeitos da Lei de Organização e Processo do Tribunal de Contas, aprovada pela Lei n.º 98/97, de 26 Agosto.

Considerando o normativo em causa, a situação do Município, em 01/01/2018 e em 31/12/2018, é a seguinte:

ANO/RECEITAS CORRENTES	2015	2016	2017	MÉDIA (2015,2016,2017)	LIMITE DE ENDIVIDAMENTO 1,5 X MÉDIA	31/dez/18				SALDO DISPONIVEL (-) / EXCESSO (+)
						DÍVIDA A TERCEIROS	SM/AM/SEL	EXCLUINDO NÃO ORÇAMENTAIS	TOTAL	
01/01/2018	9 102 990,82 €	9 902 972,53 €	8 934 029,10 €	9 313 330,82 €	13 969 996,23 €	6 898 547,00 €	233 606,00 €	173 858,00 €	6 958 295,00 €	- 7 011 701,23 €
31/12/2018	9 102 990,82 €	9 902 972,53 €	8 934 029,10 €	9 313 330,82 €	13 969 996,23 €	6 287 017,68 €		151 751,45 €	6 135 266,23 €	- 7 834 730,00 €

ANO/RECEITAS CORRENTES	SITUAÇÃO - EXCLUINDO EMPRÉSTIMOS	N.º 1 do art.º 52, e N.º 3 art.º 58			Alinea b) n.º 1 art.º 58		
		LIMITE	SITUAÇÃO	SALDO DISPONIVEL (-) / EXCESSO (+)	LIMITE	SITUAÇÃO	SALDO DISPONIVEL (-) / EXCESSO (+)
01/01/2018	5 699 750,71 €	1,500	0,747	-0,753	0,750	0,612	-0,138
31/12/2018	4 876 721,94 €	1,500	0,659	-0,841	0,750	0,524	-0,226

O artigo 52.º da Lei n.º 73/2013 refere que a dívida total de operações orçamentais do Município, incluindo a das Entidades previstas no artigo 54.º (os Serviços municipalizados e inter-municipalizados, as Entidades Intermunicipais e as Entidades Associativas Municipais) não pode ultrapassar, em 31 de Dezembro de cada ano, 1,5 vezes a média da receita corrente líquida cobrada nos três exercícios anteriores.



## PRESTAÇÃO DE CONTAS

2018

Ao analisarmos a posição do Município no final de 2018, constatamos que o rácio se situa em 0,659 vezes, enquanto em 01.01.2018 ou 31.12.2017 se situava em 0,747 vezes a média da receita corrente líquida cobrada nos três exercícios anteriores, não ultrapassando assim o limite legal. Pelo contrário, em 31.12.2018 o Município possui uma margem de endividamento de 7.834.730,00 euros.

Nota: Por não estarem disponíveis as contas de 2018 das Entidades Participadas pelo Município: EforeBeiras, Lda, ARMVT, AMVDS, Regiefrutas, CRL, não foi considerado o efeito do endividamento proporcional à participação financeira (SM/AM/SEL) à data de 31.12.2018.





# **DEMONSTRAÇÃO DE RESULTADOS**



# PRESTAÇÃO DE CONTAS

2018

## DEMONSTRAÇÃO DE RESULTADOS

ENTIDADE Moimenta Beira - Câmara Municipal de Moimenta da Beira 2018/01/01 a 2018/12/31 ANO 2018 PÁG. 1

Código de Contas		Exercício	
		N	N - 1
61	Custos e perdas		
	Custos das mercadorias vendidas e das matérias consumidas:		
	Mercadorias	429.527,50	433.983,51
	Matérias	39.490,34	449.687,19
62	Fornecimentos e serviços externos:	469.017,84	449.687,19
	Custos com o pessoal:	3.285.053,21	3.082.143,17
641+642	Remunerações	2.225.179,23	2.180.309,01
643 a 648	Encargos sociais	613.599,57	619.121,84
63	Transferências e subs. correntes concedidos e prestações sociais	2.838.778,80	2.799.430,85
66	Amortizações do exercício	992.394,95	852.944,97
67	Provisões do exercício	1.410.002,70	1.386.028,19
65	Outros custos operacionais	109.022,25	553.390,10
		78.885,38	85.897,73
	( A )	9.183.155,13	9.209.522,20
68	Custos e perdas financeiros	76.730,16	95.693,68
	( C )	9.259.885,29	9.305.215,88
69	Custos e perdas extraordinários	211.959,42	687.643,90
	( E )	9.471.844,71	9.992.859,78
88	Resultado líquido do exercício.....	574.045,12	568.982,44
	( X )	10.045.889,83	10.561.842,22
	Proveitos e ganhos		
	Vendas e prestações de serviços:		
7111	Venda de mercadorias		
7112+7113+7114	Venda de produtos	223.475,24	251.024,39
712+713	Prestações de serviços	1.095.724,73	967.983,21
72	Impostos e taxas	1.319.199,97	1.219.007,60
(a)	Variação da produção	1.750.979,15	1.885.942,48
75	Trabalhos para a própria entidade		
73	Proveitos suplementares	11.020,35	13.103,68
74	Transferências e subsídios obtidos	6.394.643,81	6.234.737,22
76	Outros proveitos e ganhos operacionais		
	( B )	9.475.843,28	9.352.790,98
78	Proveitos e ganhos financeiros	2.862,85	5.587,40
	( D )	9.478.706,13	9.358.378,38
79	Proveitos extraordinários	567.183,70	1.203.463,84
	( F )	10.045.889,83	10.561.842,22
Resumo:	Resultados Operacionais: (B - A)	292.688,15	143.268,78
	Resultados Financeiros: (D - B) - (C - A)	-73.867,31	-90.106,28
	Resultados Correntes: (D - C)	218.820,84	53.162,50
	Resultado Líquido do Exercício: (F - E)	574.045,12	568.982,44

ORGÃO EXECUTIVO

Em \_\_\_ de \_\_\_\_\_ de \_\_\_\_\_

ORGÃO DELIBERATIVO

Em \_\_\_ de \_\_\_\_\_ de \_\_\_\_\_



### **5.3 – ANÁLISE DA DEMONSTRAÇÃO DE RESULTADOS**

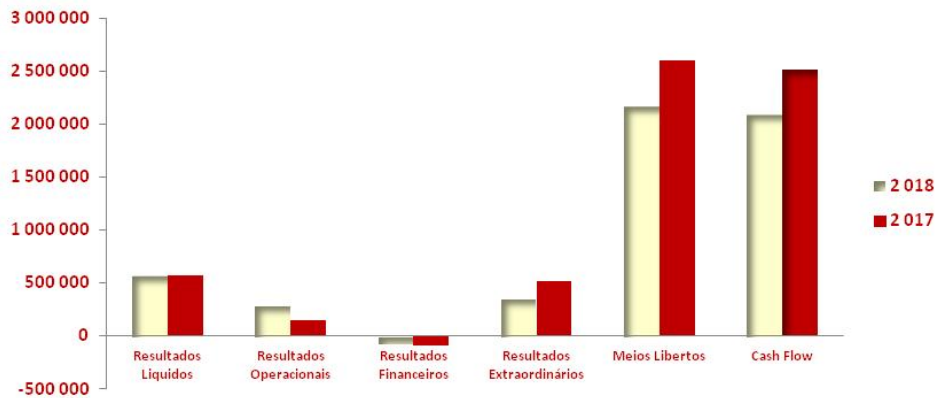
A análise terá agora como principal abordagem a Demonstração de Resultados, peça financeira que agrupa e classifica por natureza, os vários tipos de custos e proveitos, que ocorrem num determinado período de tempo, por regra coincidente com o exercício económico, facultando a interpretação do desempenho do Município e da sua atividade nesse período. Pela diferença entre as rubricas de proveitos e as rubricas de custos que ocorreram ao longo do exercício de 2018, apura-se o resultado do exercício (Proveitos – Custos = Resultados), sendo ainda possível obter resultados em função da sua natureza, sejam eles operacionais, financeiros, extraordinários e líquidos.

O quadro seguinte evidencia de forma mais sucinta a demonstração dos resultados e comparação dos últimos 2 anos por natureza de proveitos e de custos, mostrando quais das rubricas que mais contribuíram para o apuramento dos resultados.



	2018	2017	VARIACÃO	
			%	€
<b>PROVEITOS E GANHOS</b>				
Vendas de Mercadorias	223 475,24 €	251 024,39 €	-11%	- 27 549,15 €
Prest. Serviços	1 095 724,73 €	967 983,21 €	13%	127 741,52 €
Outros Proveitos e Ganhos Operacionais	11 020,35 €	13 103,68 €	-16%	- 2 083,33 €
Impostos e Taxas	1 750 979,15 €	1 885 942,48 €	-7%	- 134 963,33 €
Transferências e Sub. Obtidos	6 394 643,81 €	6 234 737,22 €	3%	159 906,59 €
Proveitos e Ganhos Financeiros	2 862,85 €	5 587,40 €	-49%	- 2 724,55 €
Proveitos e Ganhos Extraordinários	567 183,70 €	1 203 463,84 €	-53%	- 636 280,14 €
<b>TOTAL PROVEITOS E GANHOS</b>	<b>10 045 889,83 €</b>	<b>10 561 842,22 €</b>	<b>-5%</b>	<b>- 515 952,39 €</b>
<b>CUSTOS E PERDAS</b>				
Custo Mercadorias	429 527,50 €	433 983,51 €	-1%	- 4 456,01 €
Custo Mat. Primas	39 490,34 €	15 703,68 €	151%	23 786,66 €
Fornecimento S. Externos	3 285 053,21 €	3 082 143,17 €	7%	202 910,04 €
Custos Com Pessoal	2 838 778,80 €	2 799 430,85 €	1%	39 347,95 €
Amortizações Exercício	1 410 002,70 €	1 386 028,19 €	2%	23 974,51 €
Provisões do Exercício	109 022,25 €	553 390,10 €	-80%	- 444 367,85 €
Transferências e Subs. Correntes	992 394,95 €	852 944,97 €	16%	139 449,98 €
Outros Custos de Exploração	78 885,38 €	85 897,73 €	-8%	- 7 012,35 €
Custos Perdas Financeiras	76 730,16 €	95 693,68 €	-20%	- 18 963,52 €
Custos Perdas Extraordinárias	211 959,42 €	687 643,90 €	-69%	- 475 684,48 €
<b>TOTAL CUSTOS E PERDAS</b>	<b>9 471 844,71 €</b>	<b>9 992 859,78 €</b>	<b>-5%</b>	<b>- 521 015,07 €</b>
<b>RESULTADO LIQUIDO DO EXERCICIO</b>	<b>574 045,12 €</b>	<b>568 982,44 €</b>	<b>1%</b>	<b>5 062,68 €</b>

	2018	2017	VARIACÃO	
			%	€
Resultados Líquidos	574 045,12 €	568 982,44 €	1%	5 062,68 €
Resultados Operacionais	292 688,15 €	143 268,78 €	104%	149 419,37 €
Resultados Financeiros	- 73 867,31 €	- 90 106,28 €	18%	16 238,97 €
Resultados Extraordinário	355 224,28 €	515 819,94 €	-31%	- 160 595,66 €
Meios Libertos	2 166 937,38 €	2 598 507,01 €	-17%	- 431 569,63 €
Cash Flow	2 093 070,07 €	2 508 400,73 €	-17%	- 415 330,66 €



Através dos quadros expostos, podemos avaliar a evolução geral das diversas naturezas dos resultados obtidos pelo Município de Moimenta da Beira nos últimos dois anos.

Como se verifica, o Resultado Líquido do Exercício do ano 2018 no valor de 574.045,12 euros, foi superior em 1%, 5.062,68 euros, face ao ano 2017 que foi de 568.982,44 euros.

Do lado dos proveitos e ganhos verifica-se uma redução global de 515.952,39 euros no ano 2018, correspondente a 5% face a 2017, explicados essencialmente pela redução dos proveitos extraordinários que no ano 2017 contemplaram o valor significativo de redução de amortizações e provisões facto que não se verificou no ano 2018. Igualmente assistimos a uma redução do valor dos impostos e taxas em cerca de 7% representando 134.963,33 euros, bem como a redução das vendas de mercadorias em 11% representando 27.549,15 euros.

Contrariamente, verificamos um aumento no ano 2018 face ao ano 2017 no valor das prestações de serviços de 13% representando 127.741,52 euros, bem como das transferências e subsídios obtidos em 3% representando 159.906,59 euros.

Relativamente aos custos e perdas constata-se também uma diminuição de 521.015,07 euros, equivalente a 5%. Esta diminuição é explicada essencialmente pela redução do valor das provisões do exercício que reduziram 80% representando 444.367,85 euros, bem como



dos custos e perdas extraordinárias com uma redução de 69% equivalente a 475.684,48 euros.

Assistimos também ao aumento essencialmente do valor dos fornecimentos e serviços externos em 7% correspondendo a 202.910,04 euros e das transferências e subsídios correntes em 16% 139.449,98 euros.

Ainda assim, da análise às contas do ano 2018, constatamos que as mesmas são extremamente positivas, demonstrando estabilidade ao nível do Resultado Líquido do Exercício, dado que o mesmo foi ligeiramente superior no ano 2018 em 5.062,68 euros, correspondendo a 1% face ao ano 2017.

Destaca-se também os valores do cash flow e dos meios libertos gerados no ano 2018, que traduzem entre outras ilações a capacidade gerada pelo Município para a realização de investimentos e ou amortização de dívida.



#### **5.4 – PROPOSTA DE APLICAÇÃO DO RESULTADO LÍQUIDO DO EXERCÍCIO**

Nos termos do ponto 2.7.3 do Decreto-Lei n.º 54-A/99, de 22 de fevereiro (POCAL), propõe-se que o resultado líquido do exercício de 2018 no valor de 574.045,12 euros, tenha a seguinte aplicação:

- ✓ Reservas Legais: 28.702,26 euros (5%)
- ✓ Resultados Transitados: 545.342,86 euros (95%)

#### **5.5 – FACTOS RELEVANTES OCORRIDOS APÓS O TERMO DO EXERCÍCIO**

Entre a data do balanço e a data da autorização para emissão das demonstrações financeiras não foram recebidas quaisquer informações relevantes, que obrigassem a efetuar ajustamentos nas presentes demonstrações financeiras e suas divulgações.



**ANEXOS**  
**ÀS**  
**DEMONSTRAÇÕES**  
**FINANCEIRAS**





---

**ANEXOS ÀS DEMONSTRAÇÕES FINANCEIRAS**

**8.1 CARACTERIZAÇÃO DA ENTIDADE**

**8.1.1 Identificação**

Designação: Município de Moimenta da Beira

Número de Identificação Fiscal: 506664686

Endereço: Largo do Tabolado, 3620-322 Moimenta da Beira

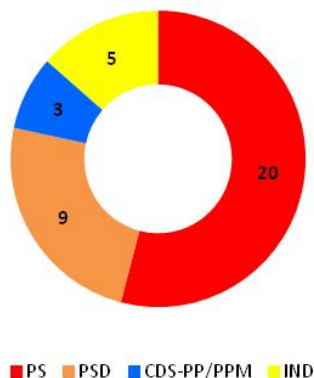
Regime financeiro: Autonomia Financeira, CAE: 84113 – Administração Local

**8.1.2 Legislação**

Art.º 235.º a 243.º CRP; Lei 159/99, de 14 de Setembro; Lei 169/99, de 18 de Setembro, com alterações introduzidas sendo a última a Lei 75/2013, de 12/09 e RFALEI – Regime Financeiros das Autarquias Locais n.º 73/2013, de 3 de setembro.

**8.1.3 Estrutura Organizacional efectiva**

De acordo com o estipulado na Lei n.º 169/99, de 18 de setembro, alterada pela Lei n.º 5-A/2002, de 11 de janeiro, e com a Lei 11-A/2013 de 28 de janeiro (Reorganização Administrativa do Território das Freguesias), a Assembleia Municipal de Moimenta da Beira, Órgão Deliberativo do Município é constituída por 37 membros, dos quais 21 são eleitos diretamente, e os restantes 16 são Presidentes de Junta de Freguesia, que também a integram. A atual composição deste órgão reflete o resultado das eleições autárquicas de 1 de outubro de 2017.



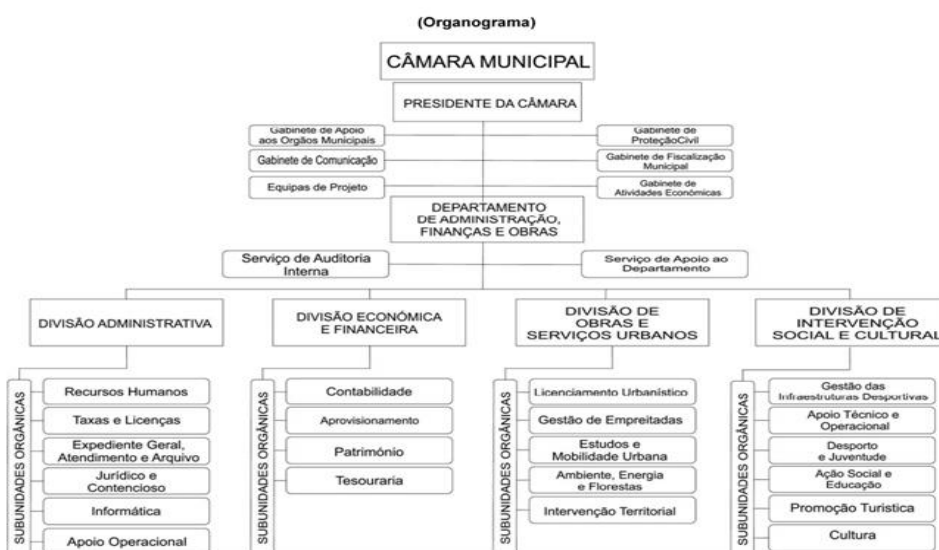
**Mesa da Assembleia:**

**Presidente da Assembleia Municipal:** Alcides José de Sousa Sarmento

**1ª Secretária:** Maria Teresa Adão Chaves

**2ª Secretário:** Carlos Alberto de Meneses Bento

A estrutura interna e organização dos serviços municipais da Câmara Municipal de Moimenta da Beira, foi publicada no Diário da República n.º II Serie, n.º 20, de 29 de janeiro de 2018.





#### 8.1.4 Descrição Sumária das atividades

As Inerentes a uma Autarquia Local.

#### 8.1.5 Recursos Humanos

##### Presidente

José Eduardo Lopes Ferreira

##### Vereadores em Regime de Permanência

Francisco Alexandre dos Santos Gouveia Cardia

António José Teixeira Caiado

Susana Isabel Marques Lemos

##### Vereadores sem pelouros atribuídos

João Benedito de Deus Xavier

Cristiano Dias de Almeida Costa Coelho

Ana Margarida Lopes Morgado

Dos cargos dirigentes previstos na Estrutura Orgânica conforme definido na Lei 49/2012, de 29 de agosto, em 31.12.2018 estavam providos 4 lugares:

##### Divisão Administrativa

António José Tavares Bondoso

##### Divisão Económica e Financeira

Paulo Alexandre de Matos Figueiredo

##### Divisão de Obras e Serviços Urbanos

Luís Manuel Filipe da Silva

##### Divisão de Intervenção Social e Cultural

Ricardo Inácio de Castro

#### 8.1.6 Organização Contabilística

O sistema informático utilizado baseia-se numa estrutura cliente/servidor que permite a descentralização dos serviços de contabilidade pelos vários sectores da



Câmara Municipal. No âmbito da organização contabilística é aplicado o Dec. Lei 54-A/99, de 22 de Fevereiro, desde 01 de Maio de 2002. A aplicação informática utilizada é da Medidata.Net.

## **8.2 NOTAS AO BALANÇO E À DEMONSTRAÇÃO DE RESULTADOS**

### **8.2.1 Derrogação das disposições do POCAL**

A presente prestação de contas é constituída, para além dos documentos que se encontram definidos no Decreto-Lei n.º 54-A/99, de 22 de Fevereiro – POCAL, – por um conjunto de outros não previstos no diploma legal supra referido, mas impostos pela Resolução n.º 04/2001- 2.º Secção do Tribunal de Contas.

1- Todos os documentos foram elaborados sem prejuízo do legalmente estabelecido, para que estes reflitam uma imagem verdadeira e apropriada do ativo, do passivo e dos resultados da Autarquia.

2- Aqui, pode-se colocar como exceção os procedimentos estabelecidos quanto à aplicação de uma contabilidade de custos, cuja estrutura está implementada no Município de Moimenta, carecendo no entanto a sua implementação total bem como o subsequente aperfeiçoamento, faltando para o efeito a alteração de procedimentos internos e o começo dos registos na aplicação informática da gestão de atividades, no que procede à execução das obras por administração direta.

3- Para o pleno funcionamento da Contabilidade de custos é necessário ter em funcionamento e integradas as seguintes aplicações: Pocal; aprovisionamento pessoal; gestão de imobilizado; máquinas e viaturas e gestão de atividades.



4- No decorrer do ano 2019 deverão ser desenvolvidos esforços para a efetiva implementação da contabilidade de custos, tornando possível apoiar as decisões numa lógica de facilitar informação ao executivo, dos custos por produtos, serviços ou atividades.

5 – Ao nível das rubricas de imobilizado, o município ainda não inventariou e valorizou a totalidade dos bens, dado que será necessário suportar o custo da prestação de serviços da inventariação, avaliação e registo, que deverá ser feito por uma entidade externa especializada. O trabalho já realizado de inventariação, valorização e registo constante das contas da autarquia, foi elaborado pelos serviços do município, para os quais foi possível a obtenção de elementos.

### **8.2.2 Valores comparativos**

Conforme referido na nota 8.2.28, no ano 2018, procedeu-se ao reconhecimento de uma estimativa do valor do IMI, Participação no IRS e Derrama referente a 2018 a receber em 2019. Consequentemente o montante recebido em 2018 relativo a estes impostos afetou a conta de resultados transitados no montante de 1.418.459,25 euros. Em resultado disso o comparativo da rubrica de transitados encontra-se afetado.

### **8.2.3 Critérios valorimétricos**

Na elaboração das Demonstrações Financeiras foram utilizados os princípios contabilísticos da continuidade de operações, da especialização dos exercícios e



do custo histórico, aplicando os seguintes critérios valorimétricos e políticas contabilísticas:

### **8.2.3.1 Imobilizações Corpóreas e Incorpóreas**

As Imobilizações Corpóreas e Incorpóreas estão contabilizadas pelo respetivo valor histórico de aquisição ou de produção. No entanto, destaca-se o facto de ainda não constarem nas demonstrações financeiras a totalidade dos bens pertencentes à autarquia, pelo facto de no ano 2018, ainda não estar concluído o processo de inventariação, avaliação e registo.

Os Investimentos Financeiros (Partes de Capital) foram contabilizados pelo custo de aquisição.

### **8.2.3.2 Amortizações e provisões**

As imobilizações corpóreas estão valorizadas pelos valores de aquisição / produção, líquido das reintegrações acumuladas, e sujeitas a amortizações calculadas pelo método das quotas constantes, tendo sido aplicadas as taxas previstas no CIBE (Classificador Geral Integrado no Cadastro e Inventário dos Bens do Estado), aprovado pela Portaria n.º 671/2000, de 17 de Abril.

No ano 2018 foram contabilizadas as provisões que se entenderam por razoáveis.

Para efeitos de constituição da provisão para cobranças duvidosas, consideram-se as dívidas de terceiros que estejam em mora há mais de seis meses e cujo risco de incobrabilidade seja devidamente justificado.

O montante anual acumulado de provisão para cobertura das dívidas referidas no parágrafo anterior é determinado de acordo com as seguintes percentagens:



a) 50% para dívidas em mora há mais de 6 meses e até 12 meses;

b) 100% para dívidas em mora há mais de 12 meses.

Para efeito da constituição das provisões para riscos e encargos, foram equacionadas as contingências ou responsabilidades derivadas dos riscos de natureza específica e provável.

As Provisões para depreciação de existências, contemplaram o valor inerente aos bens que consideramos estarem desusados.

Quanto às provisões para investimentos financeiros, considerou-se a diferença do valor de aquisição dos títulos ou aplicações financeiras e o seu preço de mercado.

#### **8.2.3.3 Existências**

Encontram-se valorizadas ao mais baixo do custo de aquisição ou de mercado. O custo de aquisição inclui os gastos necessários para as colocar no seu estado atual.

O critério valorimétrico das saídas de existências é o custo médio ponderado.

#### **8.2.3.4 Disponibilidades**

As disponibilidades de caixa e depósitos em instituições financeiras são expressas pelos montantes dos meios de pagamento e dos saldos de todas as contas de depósito, respetivamente.

#### **8.2.3.5 Dívidas de e a Terceiros**



As dívidas de e a terceiros são expressas pelas importâncias constantes dos documentos que as titulam, não existindo dívidas em moeda estrangeira;

As dívidas de terceiros são evidenciadas pelos valores das respetivas operações, líquido das respetivas provisões acumuladas;

As dívidas de cobrança duvidosa correspondem a valores sobre os quais existe incerteza de cobrança efetiva e são provisionadas tendo em conta a probabilidade de perda que lhe está associada.

#### **8.2.3.6 Acréscimos e diferimentos**

As demonstrações financeiras foram elaboradas com base na observância dos princípios contabilísticos no POCAL, no caso concreto o princípio da especialização dos exercícios, conduz à assunção dos custos e dos proveitos quando incorridos ou obtidos, independentemente do momento em que ocorra o seu pagamento ou recebimento. Tais circunstâncias são vertidas no agrupamento dos Acréscimos e Diferimentos que, no ativo, se desdobram em Acréscimos de Proveitos e Custos Diferidos. No passivo os acréscimos e diferimentos, subdividem-se em Acréscimos de Custos e Proveitos Diferidos.

A expressividade dos Acréscimos de Custos está basicamente vertida no valor contabilizado por via das remunerações a liquidar em 2019, cujo custo onera o exercício de 2018, bem como outras contingências expectáveis, que pelo facto de não terem sido refletidas na execução orçamental do ano 2018, foram consideradas no Balanço e/ou demonstração dos Resultados.

#### **8.2.4 Cotações utilizadas para conversão na moeda “euro” das operações registadas em contas incluídas no Balanço e na Demonstração de Resultados originariamente exprimidas e moeda estrangeiram.**





Não aplicável.

**8.2.5 Situações em que o resultado do exercício foi afetado:**

**Por valorimetrias diferentes das previstas no capítulo 4 «Critérios de valorimetria»;**

**Por amortizações do ativo imobilizado superiores às adequadas;**

**Por provisões extraordinárias respeitantes ao ativo.**

Não aplicável.

**8.2.6 Comentário às contas 431 «Despesas de instalação» e 432 «Despesas de investigação e de desenvolvimento».**

Os valores expressos na rubrica Despesas de investigação e de desenvolvimento contemplam os valores inerentes a estudos e projectos de infra-estruturas bem como de obras históricas e ambientais.

**8.2.7– 8.2.8 Movimentos ocorridos nas rubricas do ativo imobilizado constante do balanço e nas respetivas amortizações e provisões, de acordo com os quadros seguintes:**

**Ativo Bruto**



# PRESTAÇÃO DE CONTAS

2018

Rubricas	Saldo Inicial	Reavaliação / Ajustamento	Aumentos	Alienações	Transferências e abates	Saldo Final
<b>Bens de Domínio Público</b>						
Terrenos e Recursos Naturais	1 237 859,60	0,00	0,00	0,00	0,00	1 237 859,60
Edifícios	4 163 736,24	0,00	0,00	0,00	0,00	4 163 736,24
Outras Const. e Infra-estruturas	31 063 631,75	0,00	0,00	0,00	0,00	31 063 631,75
Bens do Património Histórico, Artístico e Cultural	2 083 936,03	0,00	0,00	0,00	0,00	2 083 936,03
Outros bens de domínio público	633 276,77	0,00	0,00	0,00	0,00	633 276,77
Imobilizações em curso	3 690,00	0,00	149 586,16	0,00	42 412,08	110 864,08
Adiantamentos por conta de bens de dom. público	0,00	0,00	0,00	0,00	0,00	0,00
	<b>39 186 130,39</b>	<b>0,00</b>	<b>149 586,16</b>	<b>0,00</b>	<b>42 412,08</b>	<b>39 293 304,47</b>
<b>Imobilizações Incorpóreas:</b>						
Despesas de Instalação	0,00	0,00	0,00	0,00	0,00	0,00
Desp. Investig. e Desenvolvimento	289 135,43	0,00	0,00	0,00	0,00	289 135,43
Prop. Indust. e Outros Direitos	0,00	0,00	0,00	0,00	0,00	0,00
Imobilizações em Curso	0,00	0,00	0,00	0,00	0,00	0,00
Adiant. P/Conta Imob. Incorpóreas	0,00	0,00	0,00	0,00	0,00	0,00
	<b>289 135,43</b>	<b>0,00</b>	<b>0,00</b>	<b>0,00</b>	<b>0,00</b>	<b>289 135,43</b>
<b>Imobilizações Corpóreas:</b>						
Terrenos e Recursos Naturais	2 410 835,58	0,00	568 707,24	0,00	0,00	2 979 542,82
Edifícios e Outras Construções	22 364 516,21	0,00	1 773 906,28	0,00	0,00	24 138 422,49
Equipamento Básico	591 503,00	0,00	28 777,21	0,00	0,00	620 280,21
Equipamento de Transporte	632 144,51	0,00	15 234,50	20 561,50	0,00	626 817,51
Ferramentas e Utensílios	9 464,16	0,00	0,00	0,00	0,00	9 464,16
Equipamento Administrativo	1 037 840,57	0,00	62 621,11	0,00	0,00	1 100 461,68
Taras e Vasilhame	0,00	0,00	0,00	0,00	0,00	0,00
Outras Imobilizações Corpóreas	509 548,24	0,00	34 613,30	0,00	0,00	544 161,54
Imobilizações em Curso	1 765 221,13	0,00	696 800,51	0,00	1 830 482,96	631 538,68
Adiant. P/Conta Imob. Corpóreas	0,00	0,00	0,00	0,00	0,00	0,00
	<b>29 321 073,40</b>	<b>0,00</b>	<b>3 180 660,15</b>	<b>20 561,50</b>	<b>1 830 482,96</b>	<b>30 650 689,09</b>
<b>Investimentos Financeiros:</b>						
Partes Capital	387 342,75	0,00	0,00	0,00	0,00	387 342,75
Obrigações e Títulos de participação	320 062,50	0,00	0,00	0,00	0,00	320 062,50
Investimentos em imóveis	0,00	0,00	0,00	0,00	0,00	0,00
Outras Aplicações Financeiras	0,00	0,00	0,00	0,00	0,00	0,00
Imobilizações em Curso	0,00	0,00	0,00	0,00	0,00	0,00
Adiant. P/Conta Investim. Financ.	0,00	0,00	0,00	0,00	0,00	0,00
	<b>707 405,25</b>	<b>0,00</b>	<b>0,00</b>	<b>0,00</b>	<b>0,00</b>	<b>707 405,25</b>

## Amortizações e Provisões



Rubricas	Saldo Inicial	Reforço	Regularizações	Saldo Final
<b>Bens de Dominio Público</b>				
Terrenos e Recursos Naturais	0,00	0,00	0,00	0,00
Edifícios	1 318 767,52	52 046,70	0,00	1 370 814,22
Outras Const. E Infra-estruturas	8 500 316,72	767 887,58	0,00	9 268 204,30
Bens do Património Histórico, Artístico e Cultural	498 849,05	23 777,46	0,00	522 626,51
Outros bens de dominio público	102 612,00	7 915,96	0,00	110 527,96
	<b>10 420 545,29</b>	<b>851 627,70</b>	<b>0,00</b>	<b>11 272 172,99</b>
<b>Imobilizações Incorpóreas:</b>				
Despesas de Instalação	0,00	0,00	0,00	0,00
Desp. Investig. e Desenvolvimento	289 135,43	0,00	0,00	289 135,43
Prop. Indust. e Outros Direitos	0,00	0,00	0,00	0,00
	<b>289 135,43</b>	<b>0,00</b>	<b>0,00</b>	<b>289 135,43</b>
<b>Imobilizações Corpóreas:</b>				
Terrenos e Recursos Naturais	0,00	0,00	0,00	0,00
Edifícios e Outras Construções	1 834 682,80	435 431,26	0,00	2 270 114,06
Equipamento Básico	371 826,56	4 266,82	0,00	376 093,38
Equipamento de Transporte	580 570,49	15 809,36	20 561,50	575 818,35
Ferramentas e Utensílios	9 464,16	0,00	0,00	9 464,16
Equipamento Administrativo	738 989,20	62 053,79	0,00	801 042,99
Taras e Vasilhame	0,00	0,00	0,00	0,00
Outras Imobilizações Corpóreas	293 588,88	40 813,77	0,00	334 402,65
	<b>3 829 122,09</b>	<b>558 375,00</b>	<b>20 561,50</b>	<b>4 366 935,59</b>
<b>Investimentos Financeiros:</b>				
Partes Capital	0,00	0,00	0,00	0,00
Obrigações e Títulos de participação	0,00	0,00	0,00	0,00
Investimentos em imóveis:	0,00	0,00	0,00	0,00
Terrenos e Recursos Naturais	0,00	0,00	0,00	0,00
Edifícios e Outras Construções	0,00	0,00	0,00	0,00
Partes de Capital	99 524,62	0,00	0,00	99 524,62
<b>Outras aplicações financeiras:</b>				
Depósitos em instituições financeiras	0,00	0,00	0,00	0,00
Títulos da dívida pública	0,00	0,00	0,00	0,00
Outros títulos	0,00	0,00	0,00	0,00
	<b>99 524,62</b>	<b>0,00</b>	<b>0,00</b>	<b>99 524,62</b>

**8.2.9 Custos incorridos no exercício respeitantes a empréstimos obtidos para financiar imobilizações**

Encargos com Empréstimos	Ano 2018
Juros	2 261,12 €
Amortizações	132 104,26 €
<b>TOTAL</b>	<b>134 365,38 €</b>

Os encargos referidos têm sido pagos na data dos respetivos vencimentos.

No balanço os empréstimos de curto e médio longo prazo estão contabilizados de acordo com a exigibilidade dos empréstimos de curto prazo: Exigível no prazo de 1 ano e médio longo prazo superior a 1 ano.

**8.2.10 Indicação dos diplomas legais nos termos dos quais se baseou a reavaliação dos bens do imobilizado.**

Não se verificou a situação enunciada.

**8.2.11 Elaboração de um quadro discriminativo das reavaliações, do tipo seguinte:**

Não se verifica a situação enunciada.

Rubricas	Custos Históricos (a)	Reavaliações (a) (b)	Valores Contabilísticos reavaliados (a)
<b>Bens de Dominio Público</b>			
Terrenos e Recursos Naturais	0,00	0,00	0,00
Edifícios	0,00	0,00	0,00
Outras Const. E Infra-estruturas	0,00	0,00	0,00
Bens do Património Histórico, Artístico e Cultural	0,00	0,00	0,00
Outros bens de dominio público	0,00	0,00	0,00
	<b>0,00</b>	<b>0,00</b>	<b>0,00</b>
<b>Imobilizações Corpóreas:</b>			
Terrenos e Recursos Naturais	0,00	0,00	0,00
Edifícios e Outras Construções	0,00	0,00	0,00
Equipamento Básico	0,00	0,00	0,00
Equipamento de Transporte	0,00	0,00	0,00
Ferramentas e Utensílios	0,00	0,00	0,00
Equipamento Administrativo	0,00	0,00	0,00
Taras e Vasilhame	0,00	0,00	0,00
Outras Imobilizações Corpóreas	0,00	0,00	0,00
	<b>0,00</b>	<b>0,00</b>	<b>0,00</b>
<b>Investimentos Financeiros:</b>			
Investimentos em imóveis:	0,00	0,00	0,00
	<b>0,00</b>	<b>0,00</b>	<b>0,00</b>

**8.2.12 Relativamente às imobilizações corpóreas e em curso, deve indicar-se o valor global, para cada uma das contas, de:**

**Imobilizações em poder de terceiros;**

Não aplicável.

**Imobilizações implantadas em propriedade alheia;**

Não aplicável.

**8.2.13 Indicação dos bens utilizados em regime de locação financeira, com menção dos respetivos valores contabilísticos**

Não aplicável.

**8.2.14 Relação dos bens do imobilizado que não foi possível valorizar, com indicação das razões dessa impossibilidade.**

As razões da impossibilidade de avaliação, inventariação, registo e valorização dos bens do imobilizado, estão associadas ao custo da prestação de serviços dado que o mesmo deverá ser feito por uma entidade externa especializada, designadamente para os bens de domínio público e privado, nomeadamente: redes de águas e saneamento, edifícios, bens de domínio histórico e cultural, equipamento básico não sendo possíveis através de meios próprios da autarquia o acesso aos dados históricos. O trabalho já realizado de inventariação, valorização e registo constante das contas da autarquia, foi elaborado pelos técnicos do município, para os quais foi possível a obtenção de elementos.

**8.2.15 Identificações dos bens de domínio público que não são objeto de amortização e indicação das respetivas razões.**

Os bens de domínio público não sujeitos a amortização são designadamente terrenos e recursos naturais e outros imóveis de património natural, pelo facto de não estar definido no Decreto-lei nº 671/2000 de 10 de Março.

**8.2.16 Identificação das entidades participadas**



A designação e sede das entidades participadas, com indicação da parcela detida, bem como dos capitais próprios ou equivalente e do resultado do exercício em cada uma dessas entidades, (disponíveis) com menção desse exercício são os seguintes:

ENTIDADE	MORADA	VALOR DA PARTICIPAÇÃO	% PARTICIPAÇÃO DO MUNICÍPIO NO CAPITAL SOCIAL	NOTA	CAPITAIS PRÓPRIOS	RLE
AGUAS DO NORTE S.A.	Rua Dom Pedro de Castro, n.º 1 A - 5000-669 VILA REAL	217 661,00 €	0,140%		256 370 601,58 €	7 168 843,71 €
MATADOURO REGIONAL DOURO SUL, S.A.	Moimenta da Beira - 3620-MOIMENTA DA BEIRA	93 524,75 €	25,000%	(i)	N.D.	N.D.
RESINORTE S.A.	Codessoso - Apartado 27 - 4890-166 CELORICO DE BASTO	43 657,00 €	0,546%		N.D.	N.D.
REGIEFRUTAS - COOPERATIVA AGRICOLA .I.P.TAVORAVAROSA, CRL	Dalvares - 3610-013 TAROUCA	25 000,00 €	3,389%		N.D.	N.D.
MATEVISEU - MATADOURO REGIONAL DE VISEU, S.A.	Parque Leilão de gado, Apartado 84 - VISEU	6 000,00 €	3,700%	(i)	N.D.	N.D.
EFORE BEIRAS, LDA	Vila da Rua - 3620-463 MOIMENTA DA BEIRA	1 500,00 €	30,000%		N.D.	N.D.
FAM - FUNDO DE APOIO MUNICIPAL	Rua José Estevão, n.º 137, 4.º a 7.º, 1169-058 Lisboa	320 062,50 €	0,077%		N.D.	N.D.
<b>TOTAL .....</b>		<b>707 405,25 €</b>				

N.D. - Dados não disponibilizados pela entidade.

(i) - Foi constituída uma provisão para investimentos financeiros no valor de 100% da participação

No ano 2014, por imposição da Lei n.º 53/2014 de 25 de agosto, o Município foi obrigado a subscrever 497.875,41 euros do FAM – Fundo de Apoio Municipal. Posteriormente, a Lei do Orçamento de Estado para o ano 2018 - Lei 114/2017 de 29 de dezembro, no seu artigo 303.º reformulou o artigo 19.º da Lei 53/2014, e estabeleceu que o valor global do capital social do FAM seria ajustado, sendo o contributo do Município de Moimenta da Beira de 320.062,50 euros.

### 8.2.17 Títulos Negociáveis e outras aplicações de Tesouraria

Relativamente aos elementos incluídos nas contas “Títulos Negociáveis” e “Outras Aplicações de Tesouraria”, terão de mencionar, quando aplicável, a sua natureza, entidades, quantidades e valores do Balanço, o que na análise ao Balanço e às Demonstrações Financeiras, tal não é aplicável.



- 8.2.18 Discriminação da conta «Outras aplicações financeiras», com indicação, quando aplicável, da natureza, entidades, quantidades, valores nominais e valores de balanço.**

Não se verifica a situação enunciada.

- 8.2.19 Indicação global, por categorias de bens, das diferenças, materialmente relevantes, entre os custos de elementos do ativo circulante, calculados de acordo com os critérios valorimétricos adaptados, e as quantias correspondentes aos respetivos preços de mercado.**

Não se verifica a situação enunciada.

- 8.2.20 Fundamentação das circunstâncias especiais que justificaram a atribuição a elementos do ativo circulante de um valor inferior ao mais baixo do custo ou do mercado.**

Não se verifica a situação enunciada.

- 8.2.21 Indicação e justificação das provisões extraordinárias respeitantes a elementos do ativo circulante relativamente aos quais, face a uma análise comercial razoável, se prevejam descidas estáveis provenientes de flutuações de valor.**

Foram criadas provisões para depreciação de existências no ano 2012 no valor de 5.721,06 €, por se considerar existirem alguns bens considerados obsoletos. Foram consideradas provisões para cobranças duvidosas no ano 2018 no valor de 109.022,25 € por existirem dívidas de terceiros em mora há mais de seis meses, e anuladas provisões no valor de 16.895,54 €, pelo que o valor total provisionado acumulado ascende a 645.516,81 €.

Foram consideradas no ano 2013 provisões para participações financeiras por se considerar que está em causa a continuidade das entidades no valor de

49.762,31 €. Assim, está provisionado em 100% do valor das participações nas seguintes entidades participadas pelo município:

ENTIDADE	PARTICIPAÇÃO FINANCEIRA	SALDO INICIAL	AUMENTO	SALDO FINAL
MATADOURO REGIONAL DOURO SUL, S.A.	93 524,61 €	93 524,61 €	- €	93 524,61 €
MATEVISEU - MATADOURO REGIONAL DE VISEU, S.A.	6 000,00 €	6 000,00 €	- €	6 000,00 €
<b>TOTAL</b>	<b>99 524,61 €</b>	<b>99 524,61 €</b>	<b>0,00 €</b>	<b>99 524,61 €</b>

### 8.2.22 Valor global das dívidas de cobrança duvidosa incluídas em cada uma das rubricas de dívidas de terceiros constantes do balanço.

No ano 2018, foram consideradas provisões para cobranças duvidosas no valor de 109.022,25 € por existirem dívidas de terceiros em mora há mais de seis meses, e anuladas provisões no valor de 16.895,54 €, pelo que o valor total provisionado acumulado ascende a 645.516,81 €.

A rubrica de Clientes, Contribuintes e Utentes de Cobrança duvidosa apresenta um saldo de 694.208,38 euros. O valor que não está provisionado por se depreender que ocorrerá a sua cobrança efetiva é de 97.172,36 euros.

### 8.2.23 Valor global das dívidas ativas e passivas respeitantes ao pessoal da autarquia local.

Os valores referentes a dívidas ativas e passivas respeitantes ao pessoal da autarquia são as seguintes:

DIVIDAS ATIVAS	VALOR
FATURAÇÃO DE ÁGUA, ÁGUAS RESIDUAIS E RSU	7 463,67 €
ADIANTAMENTO DE HONORÁRIOS	9 147,52 €
<b>TOTAL</b>	<b>16 611,19 €</b>

DIVIDAS PASSIVAS	VALOR
<b>TOTAL</b>	<b>0,00 €</b>





**8.2.24 Quantidade e valor nominal de obrigações e de outros títulos emitidos pela entidade, com indicação dos direitos que conferem.**

Relativamente à quantidade e ao valor nominal das Obrigações e Outros Títulos emitidos pela Autarquia Local, tal não é aplicável pela análise feita e demonstrada ao Balanço e às Demonstrações Financeiras.

**8.2.25 Discriminação das dívidas incluídas na conta «Estado e outros entes públicos» em situação de mora.**

Não tem dívidas ao Estado em mora.

**8.2.26 Descrição desagregada das responsabilidades, por garantias e cauções prestadas e recibos para cobrança de acordo com o seguinte mapa:**

No ano 2018 não se verifica a situação enunciada.

**8.2.27 Desdobramento das contas de provisões acumuladas explicitando os movimentos ocorridos no exercício, de acordo com o quadro seguinte:**

Código das Contas	Custos e Perdas	Saldo Inicial	Aumento	Redução	Saldo final
19	Provisões para aplicações de tesouraria	0,00	0,00	0,00	0,00
291	Provisões para cobranças duvidosas	553 390,10	109 022,25	16 895,54	645 516,81
292	Provisões para riscos e encargos	106 453,17	22 960,54	26 856,60	102 557,11
39	Provisões para Depreciação de existências	5 721,06	0,00	0,00	5 721,06
49	Provisões para investimentos financeiros	99 524,62	0,00	0,00	99 524,62
		<b>765 088,95</b>	<b>131 982,79</b>	<b>43 752,14</b>	<b>853 319,60</b>

**8.2.28 Explicitação e justificação dos movimentos ocorridos no exercício de cada uma das contas da classe 5 «Fundo patrimonial», constantes do balanço.**



FUNDOS PRÓPRIOS E PASSIVO	EXERCÍCIOS	
	2018	2017
<b>FUNDOS PRÓPRIOS:</b>		
51 Património	21 069 245,76	21 069 245,76
55 Ajust.Partes Capital em empresas	0,00	0,00
56 Reservas de Reavaliação	0,00	0,00
Reservas:		
571 Reservas Legais	969 755,64	941 306,52
572 Reservas Estatutárias	0,00	0,00
573 Reservas Contratuais	0,00	0,00
574 Reservas Livres	0,00	0,00
575 Subsídios	15 647,44	15 647,44
576 Doações	2 750,00	0,00
59 Resultados Transitados	10 012 251,32	8 054 599,81
Subtotal .....	<b>32 069 650,16</b>	<b>30 080 799,53</b>
<b>88 Resultado Líquido do Exercício</b>	<b>574 045,12</b>	<b>568 982,44</b>
<b>Total dos Fundos Próprios</b>	<b>32 643 695,28</b>	<b>30 649 781,97</b>

As variações verificadas na rubrica de Fundos Próprios, estão diretamente relacionadas com o seguinte:

- ✓ Aplicação do resultado líquido do exercício referente ao ano 2017, no valor de 568.982,44 euros, dos quais 28.449,12 euros correspondentes a 5% foram afetos a Reservas Legais e 540.533,32 euros correspondentes a 95% foram afetos a Resultados Transitados.
- ✓ No presente exercício, procedeu-se ao reconhecimento da estimativa do valor do IMI, Participação no IRS e Derrama referente a 2018 a receber em 2019. Em anos anteriores apenas era relevado contabilisticamente o valor correspondente ao recebimento no mês de janeiro do ano seguinte que correspondia ao valor liquidado do mês de dezembro do ano anterior.

- ✓ Regularização contabilística no valor de - 1.341,06 euros afetos a Resultados Transitados por contrapartida da rubrica de rendas e alugueres habitação e outros;
- ✓ Contabilização da viatura Lancia Lybra no valor de 2.750,00 euros, na rubrica Doações (Doadas pelo Ministério das Finanças) por contrapartida de equipamento de transporte.

**8.2.29 Demonstração do custo das mercadorias vendidas e das matérias consumidas, como segue:**

Movimentos	Mercadorias	Matérias-primas, subsidiárias e de consumo
Existências iniciais	0,00	106 791,79
Compras	429 527,50	53 113,67
Regularizações de existências	0,00	0,00
Existências Finais	0,00	120 415,12
<b>Custo no exercício.....</b>	<b>429 527,50</b>	<b>39 490,34</b>

**8.2.30 Demonstração da variação da produção, como segue:**

Movimentos	Produtos Acabados	Subprodutos, desperdícios, resíduos e refugos	Produtos e trabalhos em curso
Existências Finais	0,00	0,00	0,00
Regularizações de existências	0,00	0,00	0,00
Existências iniciais	0,00	0,00	0,00
<b>Aumento/redução no exercício.....</b>	<b>0,00</b>	<b>0,00</b>	<b>0,00</b>

**8.2.31 Demonstração dos resultados financeiros:**



## PRESTAÇÃO DE CONTAS

2018

Código das Contas	Custos e Perdas	Exercícios		Código das Contas	Proveitos e Ganhos	Exercícios	
		31.12.2018	31.12.2017			31.12.2018	31.12.2017
681	Juros suportados	74 275,98	93 566,92	781	Juros obtidos	0,00	0,00
682	Perdas em entidades participadas	0,00	0,00	782	Ganhos em entidades participadas	0,00	0,00
683	Amortizações de investimento em imóveis	0,00	0,00	783	Rendimentos de imóveis	0,00	0,00
684	Provisões para aplicações financeiras	0,00	0,00	784	Rendimentos de participações de capital	2 862,85	5 587,40
685	Diferenças de câmbio desfavoráveis	0,00	0,00	785	Diferenças de câmbio favoráveis	0,00	0,00
687	Perdas na alienação de aplicações de tesouraria	0,00	0,00	786	Descontos de pronto pagamento obtidos	0,00	0,00
688	Outros custos e perdas financeiras	2 454,18	2 126,76	787	Ganhos na alienação de aplicações de tesouraria	0,00	0,00
				788	Outros proveitos e ganhos financeiros	0,00	0,00
<b>TOTAL</b>		<b>76 730,16</b>	<b>95 693,68</b>	<b>SUB TOTAL</b>		<b>2 862,85</b>	<b>5 587,40</b>
				<b>Resultados Financeiros</b>		<b>-73 867,31</b>	<b>5 587,40</b>
				<b>TOTAL</b>		<b>76 730,16</b>	<b>0,00</b>

### 8.2.32 Demonstração dos resultados extraordinários:

Código das Contas	Custos e Perdas	Exercícios		Código das Contas	Proveitos e Ganhos	Exercícios	
		31.12.2018	31.12.2017			31.12.2018	31.12.2017
691	Transferências de capital concedidas	143 374,54	634 676,56	791	Restituição de impostos	0,00	0,00
692	Dívidas incobráveis	0,00	0,00	792	recuperação de dívidas	0,00	0,00
693	Perdas em existências	0,00	0,00	793	Ganhos em existências	0,00	0,00
694	Perdas em imobilizações	0,00	0,00	794	Ganhos em imobilizações	9 737,02	55 205,11
695	Multas e penalidades	442,85	120,00	795	Benefícios de penalidades contratuais	723,70	11 126,64
696	Aumentos de amortizações e provisões	22 960,54	0,00	796	Reduções de amortizações e provisões	43 752,14	416 338,88
697	Correcções relativas a exercícios anteriores	44 681,49	47 146,10	797	Correcções relativas a exercícios anteriores	29 613,29	2 260,10
698	Outros custos e perdas extraordinárias	500,00	5 701,24	798	Outros proveitos e ganhos extraordinários	483 357,55	718 533,11
<b>SUB TOTAL</b>		<b>211 959,42</b>	<b>687 643,90</b>	<b>SUB TOTAL</b>		<b>567 183,70</b>	<b>1 203 463,84</b>
<b>Resultados Extraordinários</b>		<b>355 224,28</b>	<b>515 819,94</b>				
<b>TOTAL</b>		<b>567 183,70</b>	<b>1 203 463,84</b>	<b>TOTAL</b>		<b>567 183,70</b>	<b>1 203 463,84</b>

### 8.2.33 Informações relevantes face à posição financeira

Existe a necessidade de continuar a efetuar o inventário Municipal dos bens. Melhorar o controlo efetivo dos bens e atualização do cadastro dos bens inventariados na aplicação gestão do património. De modo a ser possível a total implementação da contabilidade de custos, é necessário por em prática mecanismos para a integração da gestão de atividades, obras por administração



direta, controlo recursos humanos afetos às atividades, máquinas e viaturas, e consumíveis, pois trata-se de uma área a desenvolver e prioritária para o Município, de modo a poder contribuir para a construção de informação útil para a tomada de decisões e clarificar a aplicação dos recursos públicos numa perspetiva de economia, eficiência e eficácia.

Recentemente chegou ao nosso conhecimento informação segundo a qual a Autoridade Tributária terá decidido devolver às empresas detentoras de diversos parques eólicos o valor relativo ao IMI indevidamente cobrado.

Na origem desta decisão estarão cinco acórdãos desfavoráveis ao Estado, fazendo jurisprudência, e determinando a devolução dos valores indevidamente cobrados, eventualmente acrescidos de juros, na medida em que o Supremo Tribunal Administrativo, segundo a informação conhecida publicamente, considera que os aerogeradores, enquanto elementos constituintes de um parque eólico, não podem ser classificados como prédios urbanos.

Apesar de ainda estar a ser apurada informação pormenorizada relativamente ao Município de Moimenta da Beira, que indicará o impacto nas contas municipais, entendemos dar conhecimento destes factos, como os conhecemos, com os condicionalismos próprios da falta de informação sobre aspetos relevantes, como sejam os valores envolvidos e a forma de devolução dos montantes apurados.

#### **8.2.34 Acontecimentos após a data de Balanço**

Não existem situações relevantes a reportar após 31.12.2018 que coloquem em causa as demonstrações financeiras do ano 2018.

#### **8.3 NOTAS SOBRE O PROCESSO ORÇAMENTAL E RESPETIVA EXECUÇÃO**

A informação relativa aos pontos 8.3.1.1 a 8.3.6.2 encontra-se mencionada em mapas anexos.



# CERTIFICAÇÃO LEGAL DE CONTAS



---

**CERTIFICAÇÃO LEGAL DE CONTAS**

## **CERTIFICAÇÃO LEGAL DAS CONTAS**

### **RELATO SOBRE A AUDITORIA DAS DEMONSTRAÇÕES FINANCEIRAS**

#### **OPINIÃO COM RESERVAS**

Auditámos as demonstrações financeiras anexas de **Município de Moimenta da Beira** (a Entidade), que compreendem o balanço em 31 de dezembro de 2018 (que evidencia um total de 56.947.527,66 euros e um total de fundos próprios de 32.643.695,28 euros, incluindo um resultado líquido de 574.045,12 euros), a demonstração de resultados e os mapas de execução orçamental, que evidenciam um total de 10.026.664,32 euros de despesa paga e um total de 10.011.831,37 euros de receita cobrada, relativos ao ano findo naquela data, e o anexo às demonstrações financeiras que incluem um resumo das políticas contabilísticas significativas.

Em nossa opinião, exceto quanto aos possíveis efeitos da matéria referida na secção "Bases para a opinião com reservas", as demonstrações financeiras anexas apresentam de forma verdadeira e apropriada, em todos os aspetos materiais, a posição financeira de **Município de Moimenta da Beira** em 31 de dezembro de 2018, o seu desempenho financeiro e a execução orçamental relativos ao ano findo naquela data de acordo com o POCAL.

#### **BASES PARA A OPINIÃO COM RESERVAS**

O património imobiliário e as infraestruturas (anteriores a 2002) do Município encontram-se registados no Balanço, ao nível das rubricas de bens de domínio público e imobilizado corpóreo somando 34.670.072,72 €. De acordo com o disposto no nº 2 do artigo 10º do Decreto-Lei 54-A/99, de 22 de fevereiro, com todas as alterações subsequentes, até ao final do período transitório de implementação do Plano Oficial de Contabilidade das Autarquias Locais, 1 de janeiro de 2002, seria elaborado e aprovado o inventário e respetiva avaliação. No entanto, o inventário realizado não se encontrou suportado numa verificação física integral, pelo que não é possível assegurar que todos os bens desta natureza se encontrem registados e individualmente identificados. Ao longo do exercício testámos as adições e amortizações praticadas e verificámos as rubricas de imobilizado em curso, porém, não foi possível estabelecer correspondência integral entre o património imobiliário patente nos registos da Administração Tributária (AT), nas inscrições da Conservatória do Registo Predial e no inventário contabilístico. De referir que nos registos da AT encontram-se identificados 318 artigos (rústicos e urbanos) com valor patrimonial tributário de 15.001.796,09 € e na contabilidade as rubricas de



terrenos e edifícios ascendem a 28.878.632,87 € (incluindo empreitadas). No que concerne a infraestruturas de domínio público adquiridos em data anterior a 2002, com valor líquido em Balanço de 5.791.439,85 €, as análises efetuadas não permitem concluir que as mesmas se encontrem integralmente registadas, facto que implicaria, por montante não possível de determinar, o acréscimo dos ativos, dos fundos patrimoniais e correspondentes custos do exercício. Todavia, no computo do imobilizado e dada a antiguidade dos bens, o efeito líquido das omissões desta natureza apresenta um peso cada vez menor. Considerando o exposto, não nos podemos pronunciar e não nos pronunciamos quanto aos efeitos destas situações nos ativos, passivos e resultados.

A nossa auditoria foi efetuada de acordo com as Normas Internacionais de Auditoria (ISA) e demais normas e orientações técnicas e éticas da Ordem dos Revisores Oficiais de Contas. As nossas responsabilidades nos termos dessas normas estão descritas na secção "Responsabilidades do auditor pela auditoria das demonstrações financeiras" abaixo. Somos independentes da Entidade nos termos da lei e cumprimos os demais requisitos éticos nos termos do código de ética da Ordem dos Revisores Oficiais de Contas.

Estamos convictos que a prova de auditoria que obtivemos é suficiente e apropriada para proporcionar uma base para a nossa opinião com reservas.

## **OUTRAS MATÉRIAS**

As demonstrações financeiras da Entidade relativas ao ano findo em 31 de dezembro de 2017 foram auditadas por um outro auditor que expressou uma opinião modificada sobre essas demonstrações em 17 de abril de 2018. A opinião modificada resulta de limitações de âmbito relacionadas com a impossibilidade de inventariação e valorização de todos os bens do domínio público e com a existência de saldos agregados de imobilizações corpóreas de domínio privado, adquiridas em data anterior a 2003, para as quais não foi possível concluir sobre a sua existência, direitos, valorização e imputação.

## **RESPONSABILIDADES DO ÓRGÃO DE GESTÃO PELAS DEMONSTRAÇÕES FINANCEIRAS**

O órgão de gestão é responsável pela:

- preparação de demonstrações financeiras que apresentem de forma verdadeira e apropriada a posição financeira, o desempenho financeiro e a execução orçamental da Entidade de acordo com o POCAL;
- elaboração do relatório de gestão nos termos legais e regulamentares aplicáveis;
- criação e manutenção de um sistema de controlo interno apropriado para permitir a preparação de demonstrações financeiras isentas de distorção material devido a fraude ou erro;

- adoção de políticas e critérios contabilísticos adequados nas circunstâncias; e
- avaliação da capacidade da Entidade de se manter em continuidade, divulgando, quando aplicável, as matérias que possam suscitar dúvidas significativas sobre a continuidade das atividades.

## **RESPONSABILIDADES DO AUDITOR PELA AUDITORIA DAS DEMONSTRAÇÕES FINANCEIRAS**

A nossa responsabilidade consiste em obter segurança razoável sobre se as demonstrações financeiras como um todo estão isentas de distorções materiais devido a fraude ou erro, e emitir um relatório onde conste a nossa opinião. Segurança razoável é um nível elevado de segurança, mas não é uma garantia de que uma auditoria executada de acordo com as ISA detetará sempre uma distorção material quando exista. As distorções podem ter origem em fraude ou erro e são consideradas materiais se, isoladas ou conjuntamente, se possa razoavelmente esperar que influenciem decisões económicas dos utilizadores tomadas com base nessas demonstrações financeiras.

Como parte de uma auditoria de acordo com as ISA, fazemos julgamentos profissionais e mantemos ceticismo profissional durante a auditoria e também:

- identificamos e avaliamos os riscos de distorção material das demonstrações financeiras, devido a fraude ou a erro, concebemos e executamos procedimentos de auditoria que respondam a esses riscos, e obtemos prova de auditoria que seja suficiente e apropriada para proporcionar uma base para a nossa opinião. O risco de não detetar uma distorção material devido a fraude é maior do que o risco de não detetar uma distorção material devido a erro, dado que a fraude pode envolver conluio, falsificação, omissões intencionais, falsas declarações ou sobreposição ao controlo interno;
- obtemos uma compreensão do controlo interno relevante para a auditoria com o objetivo de conceber procedimentos de auditoria que sejam apropriados nas circunstâncias, mas não para expressar uma opinião sobre a eficácia do controlo interno da Entidade;
- avaliamos a adequação das políticas contabilísticas usadas e a razoabilidade das estimativas contabilísticas e respetivas divulgações feitas pelo órgão de gestão;
- concluímos sobre a apropriação do uso, pelo órgão de gestão, do pressuposto da continuidade e, com base na prova de auditoria obtida, se existe qualquer incerteza material relacionada com acontecimentos ou condições que possam suscitar dúvidas significativas sobre a capacidade da Entidade para dar continuidade às suas atividades. Se concluirmos que existe uma incerteza material, devemos chamar a atenção no nosso relatório para as divulgações relacionadas incluídas nas demonstrações financeiras ou, caso essas divulgações não sejam adequadas, modificar a nossa opinião. As nossas conclusões são baseadas na prova de auditoria obtida até à data do nosso relatório. Porém, acontecimentos ou condições futuras podem levar a que a Entidade descontinue as suas atividades;

- avaliamos a apresentação, estrutura e conteúdo global das demonstrações financeiras, incluindo as divulgações, e se essas demonstrações financeiras representam as transações e acontecimentos subjacentes de forma a atingir uma apresentação apropriada;
- comunicamos com os encarregados da governação, entre outros assuntos, o âmbito e o calendário planeado da auditoria, e as conclusões significativas da auditoria incluindo qualquer deficiência significativa de controlo interno identificado durante a auditoria.

A nossa responsabilidade inclui ainda a verificação da concordância da informação constante do relatório de gestão com as demonstrações financeiras.

## **RELATO SOBRE OUTROS REQUISITOS LEGAIS E REGULAMENTARES**

### **SOBRE O RELATÓRIO DE GESTÃO**

Em nossa opinião, o relatório de gestão foi preparado de acordo com as leis e regulamentos aplicáveis em vigor e a informação nele constante é coerente com as demonstrações financeiras auditadas, não tendo sido identificadas incorreções materiais.

Viseu, **xx** de abril de 2019

O Revisor Oficial de Contas

---

Fonseca, Paiva, Carvalho & Associado, SROC, Lda. n.º 282, CMVM n.º 20161575  
Representada por Carlos Eduardo Brás Fonseca, ROC n.º 1492, CMVM n.º 20161102



---

# RELATÓRIO E PARECER DO AUDITOR EXTERNO (ROC)



---

**RELATÓRIO E PARECER DO AUDITOR EXTERNO**

## RELATÓRIO E PARECER DO REVISOR OFICIAL DE CONTAS

### Exmo. Órgão Deliberativo do Município de Moimenta da Beira

Satisfazendo o estabelecido no artigo 77.º, n.º 2, alínea e) da Lei n.º 73/2013, de 3 de setembro, vimos submeter à apreciação de V. Exas., o Relatório e o Parecer do Revisor Oficial de Contas, relativo ao período findo em 31 de dezembro de 2018.

### 1. RELATÓRIO

No desempenho das funções que por lei nos estão atribuídas:

- 1.1.** A partir da data de nomeação, acompanhamos a atividade do Município, tendo recebido do Órgão Executivo e de outros responsáveis as informações e esclarecimentos que lhes solicitámos.
- 1.2.** Verificámos a regularidade dos registos contabilísticos, dos documentos de suporte e das Demonstrações Financeiras apresentadas em obediência ao estipulado pelo POCAL.
- 1.3.** Velámos para que a Lei fosse aplicada de forma correta.
- 1.4.** Procurámos confirmar a titularidade, pelo Município, de bens e valores.
- 1.5.** Verificámos que os critérios valorimétricos utilizados são os que constam do Anexo ao Balanço e à Demonstração de Resultados.
- 1.6.** Verificámos que o sistema de contabilidade de custos não se encontra implementado nos termos do disposto no ponto 2.8.3 do Plano Oficial de Contabilidade das Autarquias Locais (POCAL).
- 1.7.** Confirmámos que o Balanço, a Demonstração de Resultados e o respetivo Anexo foram elaborados de acordo com os princípios contabilísticos geralmente aceites, exceção feita à reserva constante da Certificação Legal das Contas.
- 1.8.** Estamos convencidos que os referidos documentos de execução orçamental e de prestação de contas traduzem, de forma verdadeira e apropriada, exceto quanto aos potenciais efeitos da reserva apresentada na Certificação Legal das Contas, as demonstrações financeiras em 31 de dezembro de 2018 e, bem assim, os resultados apurados no exercício findo na mesma data.

**1.9.** Estamos de acordo que o Relatório de Gestão, assim como a Proposta de Aplicação de Resultados, nele incluída e apresentados pelo Órgão Executivo, cumprem o exigível na lei.

## **2. PARECER**

Face ao anteriormente exposto, somos de parecer que a Assembleia Municipal deve, em relação aos documentos apresentados pelo Órgão Executivo, apreciar o Relatório de Gestão e as Contas referentes ao período findo em 31 de dezembro de 2018, com a reserva apresentada na Certificação Legal das Contas.

Viseu, xx de abril de 2019

O Revisor Oficial de Contas

---

Fonseca, Paiva, Carvalho & Associado, SROC, Lda. n.º 282, CMVM n.º 20161575  
Representada por Carlos Eduardo Brás Fonseca, ROC n.º 1492, CMVM n.º 20161102

## **RELATÓRIO DO AUDITOR EXTERNO SOBRE A INFORMAÇÃO FINANCEIRA DO 2.º SEMESTRE DE 2018**

### **INTRODUÇÃO**

- 1.** Para os efeitos do artigo 77.º, n.º 2, alínea d) da Lei n.º 73/2013, de 3 de setembro, apresenta-se relatório informativo sobre a situação económica e financeira do **Município de Moimenta da Beira**, reportado ao período findo em 31 de dezembro de 2018, incluída nos Mapas de Execução Orçamental (que evidenciam um total de 10.026.664,32 € de despesa paga e um total de 10.011.831,37 € de receita cobrada), no Balanço (que evidencia um total de ativo líquido de 56.947.527,66 € e um total de fundos próprios de 32.643.695,28 €, incluindo um resultado líquido de 574.045,12 €) e na Demonstração dos resultados.
- 2.** As quantias das demonstrações financeiras, bem como as da informação financeira adicional, são as que constam dos registos contabilísticos.

### **RESPONSABILIDADES**

- 3.** Responsabilidade do órgão de gestão pela informação financeira semestral:
  - a)** a preparação de informação financeira histórica e orçamental que apresente de forma verdadeira e apropriada a posição financeira, o desempenho financeiro e a execução orçamental da Entidade de acordo com o POCAL;
  - b)** a adoção de políticas e critérios contabilísticos adequados nas circunstâncias;
  - c)** a manutenção de um sistema de controlo interno apropriado para permitir a preparação de informação financeira isenta de distorção material devido a fraude ou erro;
  - d)** a informação de qualquer facto relevante que tenha influenciado a atividade, a execução orçamental, a posição financeira ou os resultados da entidade; e
  - e)** avaliação da capacidade da Entidade de se manter em continuidade, divulgando, quando aplicável, as matérias que possam suscitar dúvidas significativas sobre a continuidade das atividades.
- 4.** Responsabilidade do auditor pela informação financeira semestral:

Nos termos da alínea d) do n.º 2 do artigo 77.º da Lei n.º 73/2013, de 3 de setembro, a nossa responsabilidade consiste em remeter, semestralmente, aos órgãos executivo e deliberativo, informação económica e financeira independente baseada no trabalho efetuado.



## ANÁLISE ORÇAMENTAL

5. A execução orçamental revela os valores e a evolução a seguir representados:

### Mapa 1 – Execução Orçamental da Despesa (em Euros)

Classif. Económica da Despesa		Dotação Corrigida	Compromissos assumidos	Saldo	Grau Exec. efectiva	Despesas pagas	Saldo	Grau Exec. Orç Dez 18	Grau Exec. Orç Dez 17
Cl.	Designação								
1	Despesas com o pessoal	2 855 466,26	2 851 548,75	3 917,51	99,86%	2 831 722,33	23 743,93	99,17%	97,74%
2	Aquisição de bens e serviços	4 805 313,42	4 754 244,55	51 068,87	98,94%	3 391 021,51	1 414 291,91	70,57%	65,55%
3	Juros e outros encargos	175 380,18	174 190,45	1 189,73	99,32%	141 108,85	34 271,33	80,46%	72,37%
4	Transferências correntes	1 137 936,88	1 133 947,97	3 988,91	99,65%	893 164,57	244 772,31	78,49%	89,38%
5	Subsídios	0,00	0,00	0,00	n.a.	0,00	0,00	n.a.	n.a.
6	Outras despesas correntes	87 222,13	87 222,08	0,05	100,00%	74 343,76	12 878,37	85,23%	93,57%
<b>DESPESAS CORRENTES</b>		<b>9 061 318,87</b>	<b>9 001 153,80</b>	<b>60 165,07</b>	<b>99,34%</b>	<b>7 331 361,02</b>	<b>1 729 957,85</b>	<b>80,91%</b>	<b>79,13%</b>
7	Aquisição de bens de capital	3 154 686,99	3 005 320,92	149 366,07	95,27%	1 508 147,67	1 646 539,32	47,81%	44,85%
8	Transferências de capital	378 197,34	366 472,60	11 724,74	96,90%	281 361,82	96 835,52	74,40%	74,73%
9	Activos financeiros	53 343,77	53 343,75	0,02	100,00%	53 343,75	0,02	100,00%	100,00%
10	Passivos financeiros	852 453,02	852 450,06	2,96	100,00%	852 450,06	2,96	100,00%	99,78%
11	Outras despesas de capital	0,00	0,00	0,00	n.a.	0,00	0,00	n.a.	n.a.
<b>DESPESAS DE CAPITAL</b>		<b>4 438 681,12</b>	<b>4 277 587,33</b>	<b>161 093,79</b>	<b>96,37%</b>	<b>2 695 303,30</b>	<b>1 743 377,82</b>	<b>60,72%</b>	<b>64,60%</b>
<b>TOTAL DE DESPESAS</b>		<b>13 499 999,99</b>	<b>13 278 741,13</b>	<b>221 258,86</b>	<b>98,36%</b>	<b>10 026 664,32</b>	<b>3 473 335,67</b>	<b>74,27%</b>	<b>73,76%</b>

### Mapa 2 – Execução Orçamental da Receita (em Euros)

Classif. Económica da Receita		Previsões Corrigidas	Receita Cobrada Líquida	Saldo	Grau Exec. Dez 18	Grau Exec. Dez 17
Cl.	Designação					
1	Impostos directos	1 543 600,47	1 596 485,79	52 885,32	103,43%	108,34%
2	Impostos indirectos	85 714,81	36 668,30	-49 046,51	42,78%	40,79%
4	Taxas, multas e outras penalidades	62 646,22	48 783,25	-13 862,97	77,87%	96,44%
5	Rendimentos da propriedade	600 000,00	605 037,88	5 037,88	100,84%	108,60%
6	Transferências correntes	5 946 322,00	5 845 581,55	-100 740,45	98,31%	99,81%
7	Venda de bens e serviços correntes	909 072,25	820 450,88	-88 621,37	90,25%	83,69%
8	Outras receitas correntes	301 827,75	135 121,44	-166 706,31	44,77%	13,30%
<b>RECEITAS CORRENTES</b>		<b>9 449 183,50</b>	<b>9 088 129,09</b>	<b>-361 054,41</b>	<b>96,18%</b>	<b>94,35%</b>
9	Venda de bens de investimento	28 400,00	9 737,02	-18 662,98	34,29%	120,27%
10	Transferências de capital	3 521 416,50	555 743,50	-2 965 673,00	15,78%	19,05%
11	Activos financeiros	0,00	0,00	0,00	n.a.	n.a.
12	Passivos financeiros	500 000,00	300 000,00	-200 000,00	60,00%	30,00%
13	Outras receitas de capital	500,00	57 423,66	56 923,66	11484,73%	0,00%
<b>RECEITAS DE CAPITAL</b>		<b>4 050 316,50</b>	<b>922 904,18</b>	<b>-3 127 412,32</b>	<b>22,79%</b>	<b>21,62%</b>
15	Reposições não abatidas nos pagamentos	500,00	798,10	298,10	159,62%	222,42%
16	Saldo da gerência anterior	0,00	0,00	0,00	n.a.	100,00%
<b>OUTRAS RECEITAS</b>		<b>500,00</b>	<b>798,10</b>	<b>298,10</b>	<b>159,62%</b>	<b>100,24%</b>
<b>TOTAL DE RECEITAS</b>		<b>13 500 000,00</b>	<b>10 011 831,37</b>	<b>-3 488 168,63</b>	<b>74,16%</b>	<b>74,01%</b>

### Mapa 3 – Indicadores de Análise da evolução da Despesa

Rácios de estrutura da despesa	Considerando despesa paga		Considerando despesa comprometida	
	dez/18	dez/17	dez/18	dez/17
Receita total / Despesa total	99,85%	100,34%	75,40%	77,64%
Receita corrente / Despesa corrente	123,96%	128,87%	100,97%	105,92%
Receita capital / Despesa capital	34,24%	25,58%	21,58%	17,64%
Despesa Pessoal / Despesa Total	28,24%	27,57%	21,47%	21,74%
Aq. Bens Serviços / Despesa Total	33,82%	29,95%	35,80%	33,17%
Aq. Bens Capital / Despesa Total	15,04%	13,15%	22,63%	20,42%
Serviço da Dívida / Despesa Total	8,50%	13,98%	6,42%	10,82%
Receitas próprias / Despesa Total	33,02%	37,01%	24,93%	28,64%
Transferências recebidas / Despesa Total	63,84%	61,86%	48,21%	47,87%
Juros e outros encargos / Despesa Total	1,41%	1,10%	1,31%	1,17%

### Mapa 4 – Indicadores de Análise da evolução da Receita

Rácios de estrutura da receita	dez/18	dez/17
Receitas próprias / Receita total	33,07%	36,89%
Transferências recebidas / Receita Total	63,94%	61,65%
Passivos Financeiros / Receita Total	3,00%	1,46%
Passivos Financeiros / Despesa Total	2,99%	1,46%
Passivos Financeiros / Serviço da Dívida	35,19%	10,46%

6. Considerando o mapa referente à execução da despesa paga, em termos globais, a execução das despesas correntes atinge o indicador de 80,91% (que compara com uma execução de 79,13% em dezembro de 2017) e a execução das despesas de capital ronda os 60,72% (que compara com cerca de 64,60% em igual período do ano transato), pelo que, em termos globais e comparativos, regista-se uma evolução da execução da despesa em relação a dezembro de 2017 (74,27% em dezembro de 2018 e 73,76% em dezembro de 2017).

Tendo por base a ótica dos compromissos já assumidos, o grau global da execução da despesa é de 98,36% (compara com 95,31% em igual período do exercício anterior), sendo que nas despesas correntes os compromissos assumidos representam 99,34% das dotações corrigidas (que compara com 96,27% em igual período do ano anterior) enquanto nas despesas de capital os compromissos assumidos representam cerca de 96,37% da dotação existente (rácio que compara com 93,69% da dotação existente em igual período do ano anterior).

Ao nível da despesa corrente destaca-se a execução orçamental da aquisição de serviços e bens que, apesar de ter atingido apenas 70,57% do expectável para o período objeto de análise, evoluiu cerca de 5

pontos percentuais face ao verificado no período homólogo do ano anterior (65,55%). A execução orçamental das despesas com pessoal foi a mais próxima do previsto inicialmente e também evoluiu positivamente, ainda que de forma ligeira, isto é, 99,17% em dezembro de 2018 face aos 97,74% em dezembro do ano anterior.

No que se refere à execução do orçamento da despesa corrente ao nível da aquisição de bens e serviços, assiste-se a um acréscimo de 5,02 p.p. face a igual período de 2017 (de 65,55% em dezembro de 2017 para 70,57% em dezembro de 2018). Contudo, a despesa comprometida ascende a 98,94% das dotações corrigidas. O grau de execução orçamental está relacionado com o volume de despesa paga face às dotações corrigidas, sendo os itens de menor execução, a aquisição de combustíveis e lubrificantes (execução de 60,05%), água (execução de 75,07%), encargos de instalações (execução de 71,57% da despesa), outros trabalhos especializados (execução de 70,16%), estudos pareceres e projetos (execução de 10,20%) e outros serviços (execução de 68,95%).

Quanto às transferências correntes, verificou-se uma deterioração do grau de execução apresentado em 2018 (78,49%), quando comparado com o ano anterior (89,38%). Esta diminuição da execução apresentada ao nível das transferências resultou de menores graus de execução ao nível das transferências para as freguesias (62,56%) e para as instituições sem fins lucrativos (74,13%).

De referir que a “aquisição de bens e serviços” e as “despesas com o pessoal”, representam cerca de 46% e 39%, respetivamente, das despesas correntes pagas.

Ao nível das despesas de capital assiste-se a um decréscimo ligeiro face ao verificado em dezembro de 2017 (60,72% em dezembro de 2018 face a 64,60% em dezembro de 2017), situação que resulta da diminuição da despesa paga face às dotações corrigidas, quando comparadas com igual período do ano anterior. A rubrica com menor grau de execução ao nível das despesas de capital é a aquisição de bens de capital, tendo obtido um grau de execução de apenas 47,81%, ainda assim, esta rubrica apresentou uma evolução positiva comparando com a ano anterior em que o grau de execução se fixou em 44,85%. As principais componentes que contribuíram para a execução apresentada foram a “aquisição de edifícios”, que apresentou um grau de execução de apenas 23,97%, os “outros investimentos” cuja execução foi de apenas 15,29% e as “construções de parques e jardins” que apresentaram um grau de execução orçamental longe do desejável (6,2%). Estes factos, considerando a despesa paga em relação ao volume de despesa comprometida, influenciaram negativamente o índice de execução da rubrica de aquisição de bens de capital.

Ao nível das transferências de capital, assiste-se a um grau de execução orçamental moderado e semelhante ao verificado em igual período anterior (74,40% em 2018, sendo de 74,73% em 2017). O grau de execução orçamental verificado, resulta da execução abaixo do esperado das transferências a favor de

Freguesias e das transferências para as Instituições sem Fins Lucrativos (apoio ao associativismo), que apresentaram execuções de 62,30% e 78,28%, respetivamente.

No que diz respeito aos passivos financeiros, verificou-se a execução foi de 100% (99,78% em 2017).

De referir ainda que, as rubricas de "aquisição de bens de capital" e os "passivos financeiros" representaram cerca de 56% e 32%, respetivamente, da despesa de capital paga.

7. No que se refere à execução orçamental da receita, globalmente, esta apresenta um indicador de 74,16% (muito próximo dos 74,01% em dezembro de 2017), apresentando, por isso, uma ligeira evolução em relação ao verificado em igual período transato. Para o grau de execução orçamental abaixo do inicialmente previsto, contribuiu a reduzida obtenção de receitas relacionadas com as transferências de capital, cuja taxa de execução orçamental foi de 15,78%, em consequência de se apresentar praticamente nula a obtenção de receitas relacionadas com a comparticipação comunitária de projetos cofinanciados (cujo grau de execução verificado foi de 0,11%).

Tendo como linha de análise a execução da receita corrente, verifica-se que a execução se encontrou dentro das taxas expectáveis para o período em análise, isto é, de 96,18%, ligeiramente superior ao verificado em igual período do ano anterior (94,35% em dezembro de 2017).

A principal componente da receita corrente é a rubrica de transferências correntes, representando cerca de 64,3% da receita corrente cobrada e cerca de 58,4% da receita total. A execução apresentada ao nível das transferências correntes foi de 98,31% (99,81% em 2017), compõem esta rubrica as transferências do Orçamento do Estado, nomeadamente, o fundo de equilíbrio financeiro (corrente), o fundo social municipal e a participação no IRS, sendo que a execução destas transferências foi de 100%. A execução da rubrica de transferências correntes não foi superior porque a execução prevista para a receita a obter da Direção Geral dos Recursos Florestais cujo montante previsto ascendia a 150.000€, apenas apresentou uma execução de 9,4%.

No que respeita à execução orçamental ao nível dos impostos diretos, o rácio supera as previsões no período de análise (103,43%), em resultado das receitas associadas à cobrança de IMI, IUC e Derrama, que apresentaram taxas de execução de 104,72%, 110,30% e 113,45%, respetivamente, apenas o IMT ficou aquém do esperado apresentando uma execução de 86,26%. Os impostos diretos representam cerca de 17,6% da receita cobrada no período, sendo a segunda rubrica de maior importância ao nível da receita corrente.

A venda de bens e serviços correntes regista um grau de execução de 90,25% (contra 83,69% em dezembro de 2017), facto relacionado com a venda de água (execução de 102,27% do orçamento). A taxa de execução da venda de bens e serviços correntes não apresentou valores de execução superiores porque

a execução da receita ao nível da tarifa de disponibilidade de água, saneamento e resíduos sólidos (execução de 81,12% do orçamento), ficou abaixo do expectável para o período.

No que diz respeito aos rendimentos de propriedade, constatou-se uma execução de 100,84% (108,60% em 2017), cumprindo com o esperado. Note-se que a receita obtida nesta rubrica resulta essencialmente das rendas obtidas.

Com referência às "outras receitas correntes", verifica-se um grau de execução orçamental de 44,77% (contra 13,30%, em dezembro de 2017) pelo que, sendo esta rubrica residual (representa cerca de 1,5% da receita cobrada em 2018) na qual são registados reembolsos de IVA, indemnizações e situações diversas não enquadráveis noutras rubricas da receita corrente, o acréscimo de execução orçamental explica-se pelo reembolso de IVA em 2018, situação inexistente em 2017.

No que se refere às receitas de capital, as transferências de capital previstas representam 86,94% do orçamento das receitas de capital, pelo que o desempenho da execução orçamental da receita de capital está muito dependente da obtenção de receitas classificadas nesta rubrica. Note-se que a componente mais significativa e representativa da rubrica de transferências de capital, com um peso de 84,31% nas transferências de capital, corresponde a projetos cofinanciados pela União Europeia, sendo a sua execução em 2018 de 0,11% (3,49% em 2017).

De referir que, nos termos da alínea b) do ponto 3.3.1 do POCAL (regras previsionais), as importâncias relativas a transferências de capital só podem ser consideradas no orçamento "*desde que estejam em conformidade com a efetiva atribuição ou aprovação pela entidade competente*".

Relativamente à rubrica de passivos financeiros, constatou-se uma execução de 60% (30% em 2017). Estava inicialmente previsto, a contração de um empréstimo de curto prazo a uma sociedade financeira, no montante de 500.000 €, contudo, apenas foram obtidos 300.000 €.

- 8.** Face ao já descrito nos parágrafos anteriores, na ótica da despesa paga, a cobertura da despesa corrente pela receita corrente foi de 123,96% em dezembro de 2018, quando em igual período do ano anterior havia sido de 128,87%. Tendo por base a ótica da despesa comprometida, as despesas correntes foram suportadas pelas receitas corrente na totalidade, chegando até a exceder ligeiramente (100,97%), a par do que ocorreu no ano anterior, em que a mesma relação foi de 105,92%.

Considerando as receitas e as despesas de capital, na ótica da despesa paga, em dezembro de 2018 verifica-se um acréscimo face a dezembro de 2017, isto é, as despesas de capital foram cobertas com receitas de capital em 34,24% e em 25,58% em igual período do anterior. Tendo por base a ótica da despesa comprometida, as despesas de capital encontravam-se cobertas em apenas 21,58% pelas receitas de capital, (17,64% em 2017).

- 9.** No que se refere às receitas próprias, considerando a informação reportada a dezembro de 2018, identifica-se um decréscimo, face a igual período do ano anterior, isto é, passaram de 3.795.567 € no fim de 2017 para 3.310.506,32 € em 2018 (- 485.060,27 €). Este efeito implicou, na ótica da despesa paga, um decréscimo da cobertura das despesas totais com este tipo de receitas, atingindo um rácio de 33,02% em 2018 contra 37,01% em igual período de 2017. Tendo por base a ótica da despesa comprometida, a evolução ocorre no mesmo sentido, sendo que a cobertura das despesas totais com receitas próprias em 2018 se fixou em 24,93% (28,64% em 2017). Contudo, se excluíssemos o efeito do saldo de gerência que também é considerado receita própria, poderíamos verificar que as receitas próprias seriam superiores em 2018, no montante de cerca de 18.350,59 €.
- 10.** A despesa comprometida até ao fim do ano 2018 mostrou-se superior em 3.266.909,76 € em relação à receita cobrada, quando este valor ascendia a 2.962.628,27 € em 2017. O desequilíbrio referido está relacionado, essencialmente, com as receitas e despesas de capital. Esta situação, aliada a uma liquidez reduzida, evidencia a necessidade de um controlo rigoroso da despesa de modo a que sejam cumpridos os prazos de pagamentos a credores.



## ANÁLISE ECONÓMICA

11. Os custos e os proveitos revelam os valores e a evolução a seguir representados:

### Mapa 5 – Estrutura dos Proveitos e Ganhos (em Euros)

Proveitos e Ganhos		2018	%	2017	%
Cl.	Designação				
71	Vendas e prestações de serviços	1 319 199,97	13,13%	1 219 007,60	11,54%
72	Impostos e taxas	1 750 979,15	17,43%	1 885 942,48	17,86%
73	Proveitos Suplementares	11 020,35	0,11%	13 103,68	0,12%
74	Transferências e subsídios obtidos	6 394 643,81	63,65%	6 234 737,22	59,03%
78	Proveitos e ganhos financeiros	2 862,85	0,03%	5 587,40	0,05%
79	Proveitos e ganhos extraordinários	567 183,70	5,65%	1 203 463,84	11,39%
<b>TOTAL DE PROVEITOS</b>		<b>10 045 889,83</b>	<b>100,00%</b>	<b>10 561 842,22</b>	<b>100,00%</b>

### Mapa 6 – Estrutura dos Custos e Perdas (em Euros)

Custos e Perdas		2018	%	2017	%
Cl.	Designação				
61	Custo mercadorias vendidas e matérias consumidas	469 017,84	4,95%	449 687,19	4,50%
62	Fornecimentos e serviços externos	3 285 053,21	34,68%	3 082 143,17	30,84%
63	Transf. e subsíd. corr. conced. e prest. sociais	992 394,95	10,48%	852 944,97	8,54%
64	Custos com o pessoal	2 838 778,80	29,97%	2 799 430,85	28,01%
65	Outros custos e perdas operacionais	78 885,38	0,83%	85 897,73	0,86%
66	Amortizações do exercício	1 410 002,70	14,89%	1 386 028,19	13,87%
67	Provisões do exercício	109 022,25	1,15%	553 390,10	5,54%
68	Custos e perdas financeiros	76 730,16	0,81%	95 693,68	0,96%
69	Custos e perdas extraordinários	211 959,42	2,24%	687 643,90	6,88%
<b>TOTAL DE CUSTOS</b>		<b>9 471 844,71</b>	<b>100,00%</b>	<b>9 992 859,78</b>	<b>100,00%</b>

12. A estrutura de proveitos sofreu um decréscimo face a igual período do ano anterior (-515.952,39 €, cerca de -5%), situação que se encontra associada, essencialmente, ao decréscimo verificado ao nível dos proveitos e ganhos extraordinários, nomeadamente, na rubrica de provisões, que apresenta uma variação de 398.758,88 € em 2017 para 43.752,14 € em 2018, e na rubrica proveitos relativos a subsídios ao investimento, cuja imputação do proveito ocorre na justa medida em que se verificam as depreciações do imobilizado respetivo, sendo que, em 2018 o valor reconhecido foi inferior em 147.568,08 €.

No que se refere às "Transferências e subsídios obtidos", registou-se um acréscimo de 159.906,59 € (mais 2,6%), situação que se explica pelo acréscimo das transferências do Orçamento do Estado (+95.686,15 €, FEF, FSM e participação no IRS) e do IEFP (+74.562,26 €, em resultado do aumento dos contratos CEI+).

Tendo como referência as "Vendas e prestações de serviços", verifica-se o acréscimo de 100.192,37 € (+8,22%) face ao verificado em 2017, sendo a totalidade deste incremento resultante de rendas obtidas.

Quanto à rubrica de "Impostos e Taxas", decresceu 134.963,33 € (-7,16%) em relação ao verificado em 2017, sendo a quebra justificada com uma menor receita resultante dos impostos diretos e indiretos, nomeadamente o IMT (-53.248,67€) e os "loteamentos e obras" (-78.183,45 €), respetivamente.

**13.** No que se refere à estrutura de custos, em termos globais, verifica-se um decréscimo de 521.015,07 € (5,21%) em relação ao verificado em 2017. Das variações existentes importa destacar o crescimento ao nível das rubricas de "fornecimentos e serviços externos" (+202.910,04 €, +6,58%), "transferências e subsídios concedidos e prestações sociais" (+139.449,98 €, +16,35%) e "custos com pessoal" (+39.347,95 €, +1,41%). No que diz respeito às diminuições de custos, realça-se a queda ao nível dos custos e perdas extraordinárias (-475.684,48 €) em resultado da diminuição das transferências para freguesias, associações de municípios e instituições particulares de solidariedade social. Também as provisões apresentaram uma forte diminuição quando comparado o valor reconhecido em 2018 com o do ano anterior (-444.367,85 €), sendo essas provisões de cobranças duvidosas resultantes de dívidas de clientes, contribuintes e utentes.

Ao nível dos "Custos e perdas financeiros", face ao verificado em 2017, assistimos a um decréscimo de 18.963,52 €, sendo que, mantendo-se os critérios de registo dos juros constantes com os verificados em períodos passados (adequada aplicação do princípio da especialização dos exercícios), esta situação justifica-se com a diminuição dos valores em dívida às Instituições Financeiras, no montante de 552.450,06 €.

No que se refere à rubrica de Fornecimentos e Serviços Externos, a principal componente da estrutura de custos do Município, representando cerca de 35%, apresenta-se um quadro comparativo com o exercício anterior:



Conta	Designação	2018	2017	Var. Abs.	%
62101	Transportes escolares	364 468,82 €	375 138,46 €	- 10 669,64 €	-2,84%
62102	Espectáculos culturais e recreativos	101 895,80 €	91 531,33 €	10 364,47 €	11,32%
62104	RESIDUOS SOLIDOS	252 691,39 €	285 383,23 €	- 32 691,84 €	-11,46%
62105	SANEAMENTO	380 993,42 €	287 646,87 €	93 346,55 €	32,45%
62106	Outros Transportes	34 986,76 €	42 699,10 €	- 7 712,34 €	-18,06%
62107	REDES VIARIAS FLORESTAIS E VALETAS	79 837,94 €	6 074,97 €	73 762,97 €	1214,21%
62109	OUTROS	10 593,15 €	10 371,47 €	221,68 €	2,14%
62211	Electricidade	710 768,90 €	624 165,81 €	86 603,09 €	13,88%
62212	Combustíveis	179 981,48 €	169 346,20 €	10 635,28 €	6,28%
62213	Água	76,08 €	76,08 €	- €	0,00%
62215	Ferramentas e utensílios de desgaste rápido	5 968,60 €	7 164,92 €	- 1 196,32 €	-16,70%
62216	Livros e documentação técnica	- €	17,56 €	- 17,56 €	-100,00%
62217	Material de escritório	3 619,12 €	4 834,08 €	- 1 214,96 €	-25,13%
62218	Artigos para oferta	12 005,64 €	9 478,45 €	2 527,19 €	26,66%
62219	Rendas e alugueres	55 867,31 €	82 066,76 €	- 26 199,45 €	-31,92%
62221	Despesas de representação	28 032,17 €	10 277,05 €	17 755,12 €	172,76%
62222	Comunicação	65 181,71 €	58 067,47 €	7 114,24 €	12,25%
62223	Seguros	27 156,84 €	25 459,55 €	1 697,29 €	6,67%
62225	Transportes de mercadorias	- €	73,80 €	- 73,80 €	-100,00%
62227	Deslocações e estadas	4 405,92 €	28 076,47 €	- 23 670,55 €	-84,31%
62229	Honorários	47 429,50 €	51 508,63 €	- 4 079,13 €	-7,92%
62231	Contencioso e notariado	5 005,41 €	1 889,89 €	3 115,52 €	164,85%
62232	Conservação e reparação	354 153,06 €	435 143,90 €	- 80 990,84 €	-18,61%
62233	Publicidade e propaganda	15 572,79 €	13 956,14 €	1 616,65 €	11,58%
62234	Limpeza, higiene e conforto	6 411,73 €	- €	6 411,73 €	n.a.
62235	Vigilância e segurança	1 419,42 €	1 355,15 €	64,27 €	4,74%
62236	Trabalhos especializados	298 547,29 €	224 464,19 €	74 083,10 €	33,00%
62238	ALIMENTAÇÃO (PRESTAÇÃO DE SERVIÇOS)	72 532,67 €	65 500,90 €	7 031,77 €	10,74%
62241	MATERIAL DE EDUCAÇÃO CULTURA E RECREIO	2 048,00 €	- €	2 048,00 €	n.a.
62243	ALIMENTAÇÃO ROUPAS E CALÇADO	3 291,38 €	5 611,00 €	- 2 319,62 €	-41,34%
62244	MATERIAL DE TRANSPORTE	2 220,40 €	1 983,09 €	237,31 €	11,97%
62290	Encargos de cobrança	81 986,07 €	65 926,10 €	16 059,97 €	24,36%
62298	Outros fornecimentos e serviços	75 904,44 €	96 854,55 €	- 20 950,11 €	-21,63%
<b>Total</b>		<b>3 285 053,21 €</b>	<b>3 082 143,17 €</b>	<b>202 910,04 €</b>	<b>6,58%</b>

Das variações mais significativas constantes do quadro acima, importa registar o seguinte:

- As subcontas de saneamento, redes viárias e espetáculos culturais e recreativos, referentes à rubrica de subcontratos, apresentam aumentos de 93.346,55 €, 73.762,97 € e 10.364,47 €, respetivamente;
- A eletricidade registou um aumento de 86.603,09 € (+13,88%);
- A rubrica de trabalhos especializados cresceu 74.083,10 € (+33%);
- As despesas de representação aumentaram 17.755,12 € (+172,76%);
- Os custos com combustíveis foram superiores em 10.635,28 € que em 2017 (+6,28%);
- As subcontas de resíduos sólidos, transportes escolares e outros transportes, relativos à rubrica de subcontratos, apresentaram diminuições de 32.691,84 €, 10.669,64 € e 7.712,34 €, respetivamente;
- A conta de conservação e reparação registou uma queda de 80.990,84 € (-18,61%);

- Os custos com rendas e alugueres diminuíram 26.199,45 € (-31,92%);
- As deslocações e estadas apresentaram uma diminuição de 23.670,55 € (-84,31%).

**14.** Conjugando os efeitos das situações descritas, quebra dos proveitos acompanhada por uma quebra ao nível dos custos, é obtido um resultado positivo no exercício económico de 2018 que ascende a 574.045,12 €. De notar que, ao nível dos custos, as rubricas mais representativas do custo total do Município, continuaram a aumentar, como é exemplo o crescimento dos fornecimentos e serviços externos e os custos com o pessoal, ao nível das receitas, realça-se o reforço das rendas e das transferências obtidas, que se apresentam de cariz permanente.

## ANÁLISE FINANCEIRA

**15.** As dívidas a receber e a pagar revelam os valores e a evolução a seguir representados:

### Mapa 7 – Dívidas de terceiros (em Euros)

Classif.	Designação	dez/18	%	dez/17	%
<b>211+212+213</b>	Clientes, contribuintes e utentes c/c	97 172,36	40,16%	141 211,04	23,32%
<b>218</b>	Clientes, contribuintes e utentes de cob. duvidosa	48 691,57	20,12%	50 152,49	8,28%
<b>24</b>	Estado e outros entes públicos	26 596,19	10,99%	33 407,87	5,52%
<b>262+263+267+268</b>	Outros Devedores	69 531,59	28,73%	380 716,36	62,88%
	<b>Total Curto Prazo</b>	<b>241 991,71</b>	<b>100,00%</b>	<b>605 487,76</b>	<b>100,00%</b>
	<b>Total Médio Longo Prazo</b>	<b>0,00</b>	<b>0,00%</b>	<b>0,00</b>	<b>0,00%</b>
	<b>TOTAL DE DÍVIDAS DE TERCEIROS</b>	<b>241 991,71</b>	<b>100,00%</b>	<b>605 487,76</b>	<b>100,00%</b>

### Mapa 8 – Dívidas a terceiros (em Euros)

Classif.	Designação	dez/18	%	dez/17	%
<b>2311</b>	Empréstimos de curto prazo	166 375,58	2,65%	552 453,00	8,01%
<b>221</b>	Fornecedores c/c	2 224 629,45	35,38%	1 839 073,36	26,66%
<b>228</b>	Fornecedores - Facturas em recepção e conferência	490 734,84	7,81%	339 687,50	4,92%
<b>217</b>	Clientes e utentes c/cauções	49 796,74	0,79%	49 796,74	0,72%
<b>2611</b>	Fornecedores de imobilizado c/c	731 118,96	11,63%	520 098,64	7,54%
<b>24</b>	Estado e outro entes públicos	39 147,80	0,62%	17 013,30	0,25%
<b>262+263+267+268</b>	Outros credores	430 543,36	6,85%	434 512,58	6,30%
	<b>Total Curto Prazo</b>	<b>4 132 346,73</b>	<b>65,73%</b>	<b>3 752 635,12</b>	<b>54,40%</b>
<b>2312</b>	Dívidas a instituições de crédito	1 092 168,71	17,37%	1 258 541,35	18,24%
<b>2689</b>	Outros credores	1 062 502,24	16,90%	1 887 370,66	27,36%
	<b>Total Médio Longo Prazo</b>	<b>2 154 670,95</b>	<b>34,27%</b>	<b>3 145 912,01</b>	<b>45,60%</b>
	<b>TOTAL DE DÍVIDAS A TERCEIROS</b>	<b>6 287 017,68</b>	<b>100,00%</b>	<b>6 898 547,13</b>	<b>100,00%</b>

**16.** As dívidas a receber apresentam uma diminuição, face ao igual período do ano anterior de 363.496,05 € (-60%). A variação identificada está relacionada com o decréscimo dos saldos de "outros devedores" no montante de 311.184,77 € (-81,7%) em resultado da inexistência de adiantamentos a fornecedores de imobilizado em 2018, quando em 2017 essa rubrica apresentava um valor adiantado de 253.975,43 €.

A rubrica de clientes, contribuintes e utentes ascende a 97.172,36 € apresentando uma diminuição de 44.038,68 € (-31,12%). Já a conta de clientes, contribuintes e utentes de cobrança duvidosa apresenta um valor líquido de 48.691,57 €, note-se que o valor bruto desta rubrica é de 694.208,38 €, encontrando-se reconhecidas provisões relativamente a este montante no valor de 645.516,81 €. Assim, aconselha-se

que sejam efetuados esforços adicionais ao nível da cobrança nomeadamente ao nível dos valores faturados relativos à água, transportes, rendas e mercados e feiras.

**17.** No que se refere às dívidas a pagar, comparativamente o ano de 2017, destaca-se o decréscimo do passivo global (englobando o curto e o médio e longo prazo) em 611.529,45 €. O passivo bancário apresentou uma diminuição de 552.450,06 €, e a dívida a fornecedores e outros credores registou uma diminuição de 292.234,21 €. Apenas os valores em dívida aos fornecedores de imobilizado cresceram, aumentando 211.020,32 € (+40,57%).

**18.** No âmbito da **Lei das Finanças Locais** (Lei n.º 73/2013, de 3 de setembro) **Capítulo V**, verifica-se que:

- a)** É cumprido o limite da dívida total previsto no n.º 1 do seu artigo 52.º (incluindo a dívida das entidades referidas no artigo 54.º do mesmo diploma), com uma margem utilizável de 1.551.723 €.
- b)** É cumprido o disposto no número 2 do artigo 40º que dispõe que a receita corrente bruta cobrada deve ser pelo menos igual à despesa corrente acrescida das amortizações médias de empréstimos de médio e longo prazo.
- c)** Nos termos da Lei n.º 8/2012, com todas as suas alterações e atualizações subsequentes, constatam-se no Município pagamentos em atraso, ou seja, contas a pagar, que permaneçam nessa situação mais de 90 dias posteriormente à data de vencimento acordada ou especificada na fatura, contrato, ou documentos equivalentes, no montante de 496.913,19 € (valor reportado a dezembro de 2018). Assim, o artigo 8.º da Lei referida, deverá ser rigorosamente cumprido.
- d)** Verifica-se que, o Município registou durante dois anos consecutivos, uma taxa de execução da receita inferior a 85% do valor previsto no orçamento respetivo. Tal evidência, consubstancia-se nos termos do artigo 56.º, num alerta precoce de desvios, traduzindo-se esse alerta num reporte de informação aos membros do Governo responsáveis pelas áreas das finanças e das autarquias locais, bem como aos presidentes dos órgãos executivo e deliberativo do Município, através do SIIAL, que informam os respetivos membros na primeira reunião ou sessão seguinte.

Viseu, 11 de abril de 2019

O Revisor Oficial de Contas

---

Fonseca, Paiva, Carvalho & Associado, SROC, Lda. n.º 282, CMVM n.º 20161575  
Representada por Carlos Eduardo Brás Fonseca, ROC n.º 1492, CMVM n.º 20161102



**ANEXOS**

**8.3.1. MODIFICAÇÕES AO ORÇAMENTO**

**8.3.1.1. RECEITA**

MUNICÍPIO DE MOIMENTA DA BEIRA

TOTAL DE ALTERAÇÕES :

TOTAL DE REVISÕES : 1

DO ANO CONTABILÍSTICO DE: 2018

Período: 2018/01/01 a 2018/12/31

## CLASSIFICAÇÃO ECONÓMICA

## DOTAÇÕES DA RECEITA

CÓDIGO	DESCRIÇÃO	PREVISÕES INICIAIS	MODIFICAÇÕES ORÇAMENTAIS		PREVISÕES CORRIGIDAS	OBSERVAÇÕES
			INSCRIÇÕES / REFORÇOS	DIMINUIÇÕES / ANULAÇÕES		
<b>01</b>	<b>IMPOSTOS DIRECTOS</b>	1.543.600,47			1.543.600,47	
<b>0102</b>	<b>OUTROS</b>	1.543.600,47			1.543.600,47	
010202	IMPOSTO MUNICIPAL SOBRE IMOVEIS	1.092.810,72			1.092.810,72	
010203	IMPOSTO UNICO DE CIRCULAÇÃO	204.967,11			204.967,11	
010204	IMPOSTO MUNICIPAL SOBRE TRANSMISSÕES ONEROSAS DE IMOVEIS	194.322,64			194.322,64	
010205	DERRAMA	51.500,00			51.500,00	
<b>02</b>	<b>IMPOSTOS INDIRECTOS</b>	85.714,81			85.714,81	
<b>0202</b>	<b>OUTROS</b>	85.714,81			85.714,81	
<b>020206</b>	<b>IMPOSTOS INDIRECTOS ESPECÍFICOS DAS AUTARQUIAS LOCAIS</b>	85.714,81			85.714,81	
02020601	Mercados e Feiras	16.326,30			16.326,30	
02020602	Loteamento e Obras	62.457,76			62.457,76	
02020605	Publicidade	1.976,75			1.976,75	
02020606	Saneamento- Conservação	721,13			721,13	
<b>02020699</b>	<b>Outros</b>	4.232,87			4.232,87	
0202069901	Impostos indirectos-Outros-TMDP	1.914,28			1.914,28	
0202069902	Impostos indirectos-Outros-TDFTH	177,50			177,50	
0202069999	Impostos indirectos-Outros	2.141,09			2.141,09	
<b>04</b>	<b>TAXAS, MULTAS E OUTRAS PENALIDADES</b>	62.646,22			62.646,22	
<b>0401</b>	<b>TAXAS</b>	56.267,12			56.267,12	
<b>040123</b>	<b>TAXAS ESPECÍFICAS DAS AUTARQUIAS LOCAIS</b>	56.267,12			56.267,12	
04012302	Loteamento e Obras	49.036,30			49.036,30	
04012305	Caça, uso e porte de arma	7,24			7,24	
<b>04012399</b>	<b>Outros</b>	7.223,58			7.223,58	
0401239901	Taxas, multas e outras penalidades - TDFTH	78,10			78,10	
0401239902	Taxa pela emissão do certificado de registo	84,59			84,59	
0401239999	Taxas, multas e outras penalidades - Outras	7.060,89			7.060,89	
<b>0402</b>	<b>MULTAS E OUTRAS PENALIDADES:</b>	6.379,10			6.379,10	
040201	JUROS DE MORA	572,39			572,39	
040204	COIMAS E PENALIDADES POR CONTRA ORDENAÇÕES	5.806,71			5.806,71	
<b>05</b>	<b>RENDIMENTOS DE PROPRIEDADE</b>	600.000,00			600.000,00	
<b>0507</b>	<b>DIVIDENDOS E PARTICIPAÇÕES NOS LUCROS DE SOCIEDADES E QUASE-SOCIEDADES NÃO FINANCEIRAS</b>	10.000,00			10.000,00	
050701	Empresas Públicas	10.000,00			10.000,00	
<b>0510</b>	<b>RENDAS</b>	590.000,00			590.000,00	
051001	TERRENOS	590.000,00			590.000,00	
<b>06</b>	<b>TRANSFERÊNCIAS CORRENTES</b>	5.946.822,00		500,00	5.946.322,00	
<b>0603</b>	<b>ADMINISTRAÇÃO CENTRAL</b>	5.946.622,00		500,00	5.946.122,00	
<b>060301</b>	<b>ESTADO</b>	5.668.122,00			5.668.122,00	
06030101	Fundo de Equilíbrio Financeiro	4.973.460,00			4.973.460,00	
06030102	Fundo Social Municipal	302.579,00			302.579,00	
06030103	Participação Fixa no IRS	217.283,00			217.283,00	
<b>06030199</b>	<b>Outros (Transportes Escolares, Enriquecimento Curricular,A.A.E. e outros)</b>	174.800,00			174.800,00	
0603019902	ACTIVIDADES DE ENRIQUECIMENTO CURRICULAR	31.800,00			31.800,00	
0603019903	AUXILIARES DE ACÇÃO EDUCATIVA	48.000,00			48.000,00	
0603019904	COMPONENTE SOCIAL	63.000,00			63.000,00	
0603019905	PROGRAMA DE REFEIÇÕES ESCOLARES DO 1.º CEB	25.500,00			25.500,00	
0603019906	TRANSFERÊNCIA DE COMPETÊNCIAS DA EDUCAÇÃO DL 144/2008	500,00			500,00	
0603019999	OUTRAS	6.000,00			6.000,00	
<b>060307</b>	<b>SERVIÇOS E FUNDOS AUTÓNOMOS</b>	157.500,00			157.500,00	
06030702	STAPE	7.000,00			7.000,00	
06030703	DGRF - Direcção Geral dos Recursos Florestais	150.000,00			150.000,00	
06030799	OUTROS	500,00			500,00	
<b>060309</b>	<b>SERVIÇOS E FUNDOS AUTÓNOMOS- SUBSISTEMA DE PROTECÇÃO À FAMÍLIA E POLÍTICAS ACTIVAS DE EMPREGO E FORMAÇÃO PROFISSIONAL (I.E.F.P.)</b>	121.000,00		500,00	120.500,00	
06030901	I.E.F.P.	102.000,00			102.000,00	
06030902	CCRDN - PEPAL	2.000,00		500,00	1.500,00	
06030904	I.SOCIAL PROTECÇÃO DE MENORES	16.000,00			16.000,00	

MUNICÍPIO DE MOIMENTA DA BEIRA

TOTAL DE ALTERAÇÕES :

TOTAL DE REVISÕES : 1

DO ANO CONTABILÍSTICO DE: 2018

Período: 2018/01/01 a 2018/12/31

CLASSIFICAÇÃO ECONÓMICA		DOTAÇÕES DA RECEITA			OBSERVAÇÕES	
CÓDIGO	DESCRIÇÃO	PREVISÕES INICIAIS	MODIFICAÇÕES ORÇAMENTAIS			PREVISÕES CORRIGIDAS
			INSCRIÇÕES / REFORÇOS	DIMINUIÇÕES / ANULAÇÕES		
06030905	I.SOCIAL REDE SOCIAL	500,00			500,00	
06030999	OUTROS	500,00			500,00	
<b>0605</b>	<b>ADMINISTRAÇÃO LOCAL</b>	200,00			200,00	
<b>060501</b>	<b>CONTINENTE</b>	200,00			200,00	
06050101	MUNICIPIOS	100,00			100,00	
06050102	FREGUESIAS	100,00			100,00	
<b>07</b>	<b>VENDA DE BENS E SERVIÇOS CORRENTES</b>	909.072,25			909.072,25	
<b>0701</b>	<b>VENDA DE BENS</b>	211.500,00			211.500,00	
070103	PUBLICAÇÕES E IMPRESSOS	1.000,00			1.000,00	
070105	BENS INUTILIZADOS	500,00			500,00	
070107	PRODUTOS ALIMENTARES E BEBIDAS	4.000,00			4.000,00	
<b>070111</b>	<b>PRODUTOS ACABADOS E INTERMÉDIOS</b>	205.000,00			205.000,00	
07011102	AGUA	205.000,00			205.000,00	
<b>070199</b>	<b>OUTROS</b>	1.000,00			1.000,00	
07019901	OUTROS	1.000,00			1.000,00	
<b>0702</b>	<b>SERVIÇOS</b>	662.772,25			662.772,25	
070201	ALUGUER DE ESPAÇOS E EQUIPAMENTOS	20.000,00			20.000,00	
<b>070208</b>	<b>SERVIÇOS SOCIAIS, RECREATIVOS, CULTURAIS E DESPORTO</b>	67.000,00			67.000,00	
07020801	Serviços Sociais	10.000,00			10.000,00	
<b>07020802</b>	<b>Serviços Recreativos</b>	1.000,00			1.000,00	
0702080299	OUTROS	1.000,00			1.000,00	
<b>07020803</b>	<b>Serviços Culturais</b>	1.000,00			1.000,00	
0702080399	OUTROS	1.000,00			1.000,00	
07020804	Serviços Desportivos	55.000,00			55.000,00	
<b>070209</b>	<b>SERVIÇOS ESPECÍFICOS DAS AUTARQUIAS</b>	97.097,25			97.097,25	
07020901	Saneamento	2.000,00			2.000,00	
<b>07020903</b>	<b>Transportes Colectivos de Pessoas e Mercadorias</b>	71.500,00			71.500,00	
0702090302	TRANSPORTES ESCOLARES	70.000,00			70.000,00	
0702090303	TRANSPORTES DE PESSOAS E MERCADORIAS	1.500,00			1.500,00	
07020904	Trabalhos por Conta de Particulares	2.500,00			2.500,00	
07020905	Cemitérios	10.000,00			10.000,00	
07020907	Parques de Estacionamento	97,25			97,25	
07020908	Parques de Campismo	10.000,00			10.000,00	
07020999	Outros	1.000,00			1.000,00	
<b>070299</b>	<b>OUTROS</b>	478.675,00			478.675,00	
<b>07029901</b>	<b>Tarifa de disponibilidade</b>	478.675,00			478.675,00	
0702990101	T.D.- Agua	148.625,00			148.625,00	
0702990102	T.D.- Saneamento	138.375,00			138.375,00	
0702990103	T.D.- RSU	191.675,00			191.675,00	
<b>0703</b>	<b>RENDAS</b>	34.800,00			34.800,00	
070301	HABITAÇÕES	10.000,00			10.000,00	
070302	EDIFÍCIOS	20.000,00			20.000,00	
070399	OUTRAS	4.800,00			4.800,00	
<b>08</b>	<b>OUTRAS RECEITAS CORRENTES</b>	301.827,75			301.827,75	
<b>0801</b>	<b>OUTRAS</b>	301.827,75			301.827,75	
<b>080199</b>	<b>OUTRAS</b>	301.827,75			301.827,75	
08019901	Indemnizações por deterioração, roubo e extravió de bens patrimoniais	2.500,00			2.500,00	
08019902	Indemnizações de estragos provocados por outrém em viaturas ou outros equipamentos	3.000,00			3.000,00	
08019903	IVA Reembolsado	30.000,00			30.000,00	
08019999	Diversas	266.327,75			266.327,75	
<b>09</b>	<b>VENDA DE BENS DE INVESTIMENTO</b>	28.400,00			28.400,00	
<b>0901</b>	<b>TERRENOS</b>	28.400,00			28.400,00	
090101	SOCIEDADES E QUASE-SOCIEDADES NÃO FINANCEIRAS	22.400,00			22.400,00	
090110	FAMÍLIAS	6.000,00			6.000,00	
<b>10</b>	<b>TRANSFERÊNCIAS DE CAPITAL</b>	3.521.416,50			3.521.416,50	
<b>1003</b>	<b>ADMINISTRAÇÃO CENTRAL</b>	3.521.416,50			3.521.416,50	
<b>100301</b>	<b>ESTADO</b>	552.607,00			552.607,00	

MUNICÍPIO DE MOIMENTA DA BEIRA

TOTAL DE ALTERAÇÕES :

TOTAL DE REVISÕES : 1

DO ANO CONTABILISTICO DE: 2018

Periodo: 2018/01/01 a 2018/12/31

CLASSIFICAÇÃO ECONÓMICA		DOTAÇÕES DA RECEITA			OBSERVAÇÕES	
		PREVISÕES INICIAIS	MODIFICAÇÕES ORÇAMENTAIS			PREVISÕES CORRIGIDAS
CÓDIGO	DESCRIÇÃO		INSCRIÇÕES / REFORÇOS	DIMINUIÇÕES / ANULAÇÕES		
10030101	Fundo de Equilibrio Financeiro	552.607,00			552.607,00	
100307	<b>ESTADO- PARTICIPAÇÃO COMUNITÁRIA EM PROJECTOS CO-FINANCIADOS</b>	2.968.809,50			2.968.809,50	
10030702	PDR/FEADER 2020	2.968.809,50			2.968.809,50	
12	<b>PASSIVOS FINANCEIROS</b>	500.000,00			500.000,00	
1205	<b>EMPRÉSTIMOS A CURTO PRAZO</b>	500.000,00			500.000,00	
120502	SOCIEDADES FINANCEIRAS	500.000,00			500.000,00	
13	<b>OUTRAS RECEITAS DE CAPITAL</b>	500,00			500,00	
1301	<b>OUTRAS</b>	500,00			500,00	
130199	OUTRAS	500,00			500,00	
15	<b>REPOSIÇÕES NÃO ABATIDAS NOS PAGAMENTOS</b>		500,00		500,00	
1501	<b>REPOSIÇÕES NÃO ABATIDAS NOS PAGAMENTOS</b>		500,00		500,00	
150101	REPOSIÇÕES NÃO ABATIDAS NOS PAGAMENTOS		500,00		500,00	
TOTAL ...		13.500.000,00	500,00	500,00	13.500.000,00	

O ORGÃO EXECUTIVO

Em \_\_\_ de \_\_\_\_\_ de \_\_\_\_

O ORGÃO DELIBERATIVO

Em \_\_\_ de \_\_\_\_\_ de \_\_\_\_





**ANEXOS**

**8.3.1. MODIFICAÇÕES AO ORÇAMENTO**

**8.3.1.1. DESPESAS**

MUNICÍPIO DE MOIMENTA DA BEIRA

TOTAL DE ALTERAÇÕES : 55

TOTAL DE REVISÕES : 1

DO ANO CONTABILISTICO DE 2018

Período: 2018/01/01 a 2018/12/31

IDENTIFICAÇÃO DAS RUBRICAS			DESPESA				O B S
CLASSIFICAÇÃO ORGÂNICA ECONÓMICA		DESCRIÇÃO	DOTAÇÕES INICIAIS	MODIFICAÇÕES ORÇAMENTAIS		DOTAÇÕES CORRIGIDAS	
				INSCRIÇÕES / REFORÇOS	DIMINUIÇÕES / ANULAÇÕES		
<b>01</b>		<b>ADMINISTRAÇÃO AUTÁRQUICA</b>					
<b>0101</b>		<b>ASSEMBLEIA MUNICIPAL</b>					
<b>0101</b>	<b>01</b>	<b>DESPESAS COM O PESSOAL</b>					
<b>0101</b>	<b>0102</b>	<b>ABONOS VARIÁVEIS OU EVENTUAIS</b>					
0101	010204	AJUDAS DE CUSTO	2.000,00		1.999,99	0,01	
<b>0101</b>	<b>010213</b>	<b>OUTROS SUPLEMENTOS E PRÉMIOS</b>					
0101	01021302	OUTROS		1.000,00	831,79	168,21	
0101	01021303	SENHAS DE PRESENÇA	8.400,00	5.610,49	276,43	13.734,06	
<b>0101</b>	<b>07</b>	<b>AQUISIÇÃO DE BENS DE CAPITAL</b>					
<b>0101</b>	<b>0701</b>	<b>INVESTIMENTOS</b>					
0101	070101	TERRENOS	100.000,00		100.000,00		
<b>0102</b>		<b>CÂMARA MUNICIPAL</b>					
<b>0102</b>	<b>01</b>	<b>DESPESAS COM O PESSOAL</b>					
<b>0102</b>	<b>0101</b>	<b>REMUNERAÇÕES CERTAS E PERMANENTES</b>					
0102	010101	TITULARES ÓRGÃOS DE SOBERANIA/MEMBROS ÓRGÃOS AUTÁRQUICOS	195.000,00		32.216,64	162.783,36	
<b>0102</b>	<b>010104</b>	<b>PESSOAL DOS QUADROS- REGIME DO CONTRATO INDIVIDUAL DO TRABALHO</b>					
0102	01010401	PESSOAL DOS QUADROS - REGIME DE CONTRATO INDIVIDUAL DE TRABALHO - PESSOAL EM FUNÇÕES	1.485.000,00	55.000,00	56.284,27	1.483.715,73	
<b>0102</b>	<b>010106</b>	<b>PESSOAL CONTRATADO A TERMO CERTO</b>					
0102	01010601	PESSOAL CONTRATADO A TERMO - PESSOAL EM FUNÇÕES	23.000,00		2.532,06	20.467,94	
0102	010109	PESSOAL EM QUALQUER OUTRA SITUAÇÃO	15.000,00	241,64		15.241,64	
0102	010111	REPRESENTAÇÃO	45.000,00		4.453,79	40.546,21	
0102	010113	SUBSÍDIO DE REFEIÇÃO	135.000,00	10.000,00	8.060,97	136.939,03	
0102	010114	SUBSÍDIOS DE FÉRIAS E NATAL	280.000,00	50.000,00	49.693,82	280.306,18	
0102	010115	REMUNERAÇÕES POR DOENÇA E MATERNIDADE / PATERNIDADE	30.000,00	928,46	20.000,00	10.928,46	
<b>0102</b>	<b>0102</b>	<b>ABONOS VARIÁVEIS OU EVENTUAIS</b>					
0102	010202	HORAS EXTRAORDINÁRIAS	16.000,00	4.283,64		20.283,64	
0102	010204	AJUDAS DE CUSTO	2.500,00		1.317,09	1.182,91	
0102	010205	ABONO PARA FALHAS	8.000,00	1.511,00	533,02	8.977,98	
<b>0102</b>	<b>010213</b>	<b>OUTROS SUPLEMENTOS E PRÉMIOS</b>					
0102	01021303	SENHAS DE PRESENÇA	5.000,00	1.200,00	88,36	6.111,64	
<b>0102</b>	<b>0103</b>	<b>SEGURANÇA SOCIAL</b>					
0102	010301	ENCARGOS COM A SAÚDE	100.000,00	22.154,80	901,87	121.252,93	
0102	010302	OUTROS ENCARGOS COM A SAÚDE	100,00		99,99	0,01	
0102	010303	SUBSÍDIO FAMILIAR A CRIANÇAS E JOVENS	10.000,00	1.685,00	307,97	11.377,03	
0102	010304	OUTRAS PRESTAÇÕES FAMILIARES	1.000,00		999,99	0,01	
<b>0102</b>	<b>010305</b>	<b>CONTRIBUIÇÕES PARA A SEGURANÇA SOCIAL</b>					
0102	01030501	Assistencia na doença dos funcionários publicos (A.D.S.E.)	500,00		213,74	286,26	
<b>0102</b>	<b>01030502</b>	<b>Segurança Social do pessoal em regime de contrato de trabalho em funções</b>					
0102	0103050201	Caixa Geral de Aposentações	365.000,00		17.217,58	347.782,42	
0102	0103050202	Segurança Social - Regime Geral	125.000,00	7.112,28		132.112,28	
0102	010306	ACIDENTES EM SERVIÇOS E DOENÇAS PROFISSIONAIS	1.000,00		999,99	0,01	
0102	010308	OUTRAS PENSÕES	500,00		499,99	0,01	
<b>0102</b>	<b>010309</b>	<b>SEGUROS</b>					
0102	01030901	Seguros de acidentes de trabalho e doenças profissionais	18.000,00	10.000,00	19.172,56	8.827,44	
<b>0102</b>	<b>010310</b>	<b>OUTRAS DESPESAS DE SEGURANÇA SOCIAL</b>					
0102	01031001	Eventualidade Maternidade, paternidade e adopção	2.000,00	3.000,00	1.381,13	3.618,87	
0102	01031099	Outras Despesas de segurança Social	5.000,00	821,99	4.999,99	822,00	
<b>0102</b>	<b>02</b>	<b>AQUISIÇÃO DE BENS E SERVIÇOS</b>					
<b>0102</b>	<b>0201</b>	<b>AQUISIÇÃO DE BENS</b>					
<b>0102</b>	<b>020102</b>	<b>COMBUSTÍVEIS E LUBRIFICANTES</b>					
0102	02010201	Gasolina	7.500,00		2.036,67	5.463,33	
0102	02010202	Gasóleo	103.500,00	6.910,41	730,00	109.680,41	
0102	02010299	Outros	130.500,00	72.150,00	10.143,66	192.506,34	
0102	020104	LIMPEZA E HIGIENE	3.500,00	3.500,00	588,26	6.411,74	
0102	020105	ALIMENTAÇÃO- REFEIÇÕES CONFECCIONADAS	100.500,00	17.879,09	8.199,99	110.179,10	
0102	020106	ALIMENTAÇÃO- GÉNEROS PARA CONFECCIONAR	500,00		499,99	0,01	
0102	020107	VESTUÁRIO E ARTIGOS PESSOAIS	7.500,00		1.164,72	6.335,28	

MUNICÍPIO DE MOIMENTA DA BEIRA

TOTAL DE ALTERAÇÕES : 55

TOTAL DE REVISÕES : 1

DO ANO CONTABILISTICO DE 2018

Período: 2018/01/01 a 2018/12/31

IDENTIFICAÇÃO DAS RUBRICAS			DESPESA				O B S
CLASSIFICAÇÃO ORGÂNICA ECONÓMICA			DOTAÇÕES INICIAIS	MODIFICAÇÕES ORÇAMENTAIS		DOTAÇÕES CORRIGIDAS	
				INSCRIÇÕES / REFORÇOS	DIMINUIÇÕES / ANULAÇÕES		
DESCRÇÃO							
0102	020108	MATERIAL DE ESCRITÓRIO	7.500,00	30,00	2.720,43	4.809,57	
0102	020109	PRODUTOS QUÍMICOS E FARMACÊUTICOS	1.000,00		74,69	925,31	
0102	020110	PRODUTOS VENDIDOS NAS FARMÁCIAS	500,00		499,99	0,01	
0102	020111	MATERIAL DE CONSUMO CLÍNICO	100,00		99,99	0,01	
0102	020112	MATERIAL DE TRANSPORTE- PEÇAS	1.500,00	1.500,00	204,92	2.795,08	
0102	020113	MATERIAL DE CONSUMO HOTELEIRO	100,00		99,99	0,01	
0102	020114	OUTRO MATERIAL- PEÇAS	2.000,00		1.237,39	762,61	
0102	020115	PRÊMIOS, CONDECORAÇÕES E OFERTAS	10.000,00	5.000,00	26,46	14.973,54	
<b>0102</b>	<b>020116</b>	<b>MERCADORIAS PARA VENDA</b>					
0102	02011601	Água	670.242,53	40.399,87	8.364,95	702.277,45	
0102	02011602	Electricidade	100,00			100,00	
0102	020117	FERRAMENTAS E UTENSÍLIOS	6.500,00		1.300,48	5.199,52	
0102	020118	LIVROS E DOCUMENTAÇÃO TÉCNICA	1.000,00		999,99	0,01	
0102	020119	ARTIGOS HONORÍFICOS E DE DECORAÇÃO	1.000,00		999,99	0,01	
0102	020120	MATERIAL DE EDUCAÇÃO, CULTURA E RECREIO	1.000,00	3.110,00	2.061,98	2.048,02	
0102	020121	OUTROS BENS	101.800,00	15.294,74	36.436,91	80.657,83	
<b>0102</b>	<b>0202</b>	<b>AQUISIÇÃO DE SERVIÇOS</b>					
0102	020201	ENCARGOS DE INSTALAÇÕES	550.100,00	302.400,00	109,97	852.390,03	
0102	020202	LIMPEZA E HIGIENE	500,00		499,99	0,01	
0102	020203	CONSERVAÇÃO DE BENS	35.700,00	6.626,69	15.165,33	27.161,36	
0102	020204	LOCAÇÃO DE EDIFÍCIOS	1.200,00		1.199,99	0,01	
0102	020205	LOCAÇÃO DE MATERIAL DE INFORMÁTICA	100,00		99,99	0,01	
0102	020206	LOCAÇÃO DE MATERIAL DE TRANSPORTE	100,00		99,99	0,01	
0102	020208	LOCAÇÃO DE OUTROS BENS	100,00		99,99	0,01	
0102	020209	COMUNICAÇÕES	56.000,00	20.000,00	1.196,57	74.803,43	
0102	020210	TRANSPORTES	497.600,00	50.523,83	26.979,80	521.144,03	
0102	020211	REPRESENTAÇÃO DOS SERVIÇOS	100,00		99,99	0,01	
0102	020212	SEGUROS	30.000,00	3.500,00	2.234,09	31.265,91	
0102	020213	DESLOCAÇÕES E ESTADAS	20.500,00	29.500,00	7.286,53	42.713,47	
0102	020214	ESTUDOS, PARCERES, PROJECTOS E CONSULTADORIA	20.000,00	110.000,00	69,24	129.930,76	
0102	020215	FORMAÇÃO	2.500,00		249,99	2.250,01	
0102	020216	SEMINÁRIOS, EXPOSIÇÕES E SIMILARES	500,00		499,99	0,01	
0102	020217	PUBLICIDADE	12.500,00	500,00	2.748,00	10.252,00	
0102	020218	VIGILÂNCIA E SEGURANÇA	2.000,00		580,57	1.419,43	
0102	020219	ASSISTÊNCIA TÉCNICA	70.500,00	5.000,00	16.021,57	59.478,43	
0102	020220	OUTROS TRABALHOS ESPECIALIZADOS	1.134.332,76	240.384,12	26.663,52	1.348.053,36	
0102	020222	SERVIÇOS DE SAÚDE	1.000,00		749,99	250,01	
0102	020223	OUTROS SERVIÇOS ESPECIALIZADOS	5.000,00	375,00	964,35	4.410,65	
0102	020224	ENCARGOS DE COBRANÇA DE RECEITAS	55.000,00	550,00	2,74	55.547,26	
0102	020225	OUTROS SERVIÇOS	311.100,00	112.500,01	24.481,99	399.118,02	
<b>0102</b>	<b>03</b>	<b>JUROS E OUTROS ENCARGOS</b>					
<b>0102</b>	<b>0306</b>	<b>OUTROS ENCARGOS FINANCEIROS</b>					
0102	030601	OUTROS ENCARGOS FINANCEIROS	45.000,00	67.000,00	582,52	111.417,48	
<b>0102</b>	<b>04</b>	<b>TRANSFERÊNCIAS CORRENTES</b>					
<b>0102</b>	<b>0401</b>	<b>SOCIEDADES E QUASE-SOCIEDADES NÃO FINANCEIRAS</b>					
<b>0102</b>	<b>040101</b>	<b>PÚBLICAS</b>					
0102	04010102	OUTRAS	4.500,00		4.499,98	0,02	
0102	040102	PRIVADAS	1.500,00		1.499,98	0,02	
<b>0102</b>	<b>0403</b>	<b>ADMINISTRAÇÃO CENTRAL - ESTADO</b>					
0102	040301	ESTADO	60.900,00		2.211,98	58.688,02	
<b>0102</b>	<b>0405</b>	<b>ADMINISTRAÇÃO LOCAL</b>					
<b>0102</b>	<b>040501</b>	<b>CONTINENTE</b>					
0102	04050101	MUNICIPIOS	500,00		499,99	0,01	
0102	04050102	FREGUESIAS	227.452,12	124.215,77	10.105,57	341.562,32	
0102	04050104	ASSOCIAÇÕES DE MUNICIPIOS	500,00		499,99	0,01	
<b>0102</b>	<b>0407</b>	<b>INSTITUIÇÕES SEM FINS LUCRATIVOS</b>					
0102	040701	INSTITUIÇÕES SEM FINS LUCRATIVOS	342.900,00	197.224,76	107.459,35	432.665,41	
<b>0102</b>	<b>0408</b>	<b>FAMÍLIAS</b>					
<b>0102</b>	<b>040802</b>	<b>OUTRAS</b>					

MUNICÍPIO DE MOIMENTA DA BEIRA

TOTAL DE ALTERAÇÕES : 55

TOTAL DE REVISÕES : 1

DO ANO CONTABILISTICO DE 2018

Período: 2018/01/01 a 2018/12/31

IDENTIFICAÇÃO DAS RUBRICAS			DESPESA				O B S
CLASSIFICAÇÃO		DESCRIÇÃO	DOTAÇÕES INICIAIS	MODIFICAÇÕES ORÇAMENTAIS		DOTAÇÕES CORRIGIDAS	
ORGÂNICA	ECONÓMICA			INSCRIÇÕES / REFORÇOS	DIMINUIÇÕES / ANULAÇÕES		
<b>0102</b>	<b>04080201</b>	<b>PROGRAMAS OCUPACIONAIS</b>					
0102	0408020101	BOLSA/RETRIBUIÇÃO	100.000,00	116.000,00	0,06	215.999,94	
0102	0408020102	SUBSIDIO DE REFEIÇÃO	30.000,00	22.500,00		52.500,00	
0102	04080202	OUTRAS	57.000,00	1.500,00	21.978,87	36.521,13	
<b>0102</b>	<b>06</b>	<b>OUTRAS DESPESAS CORRENTES</b>					
<b>0102</b>	<b>0602</b>	<b>DIVERSAS</b>					
<b>0102</b>	<b>060201</b>	<b>IMPOSTOS E TAXAS</b>					
<b>0102</b>	<b>06020101</b>	<b>IMPOSTOS E TAXAS PAGOS PELA AUTARQUIA</b>					
0102	0602010101	D.C.-TAXA DE GESTÃO DE RESÍDUOS - TGR	20.250,00	17.500,00	249,99	37.500,01	
0102	0602010199	OUTRAS	2.500,00		1.090,08	1.409,92	
<b>0102</b>	<b>060203</b>	<b>OUTRAS</b>					
0102	06020301	Restituições	46.653,37		1.971,87	44.681,50	
0102	06020302	IVA Pago	250,00		249,99	0,01	
0102	06020305	OUTRAS	7.500,00		3.869,31	3.630,69	
<b>0102</b>	<b>07</b>	<b>AQUISIÇÃO DE BENS DE CAPITAL</b>					
<b>0102</b>	<b>0701</b>	<b>INVESTIMENTOS</b>					
0102	070101	TERRENOS	65.500,00	212.437,50	114.364,47	163.573,03	
<b>0102</b>	<b>070102</b>	<b>HABITAÇÕES</b>					
0102	07010201	Construção	30.000,00		29.999,98	0,02	
0102	07010203	Reparação e Beneficiação	90.000,00	10.000,00	24.152,45	75.847,55	
<b>0102</b>	<b>070103</b>	<b>EDIFÍCIOS</b>					
0102	07010301	INSTALAÇÕES DE SERVIÇOS	320.000,00	115.291,01	239.234,33	196.056,68	
0102	07010302	INSTALAÇÕES DESPORTIVAS E RECREATIVAS	15.000,00		3.500,00	11.500,00	
0102	07010305	ESCOLAS	300.000,00	135.500,00	224.999,99	210.500,01	
0102	07010307	OUTROS	5.000,00		4.999,99	0,01	
<b>0102</b>	<b>070104</b>	<b>CONSTRUÇÕES DIVERSAS</b>					
0102	07010401	Viadutos, Arruamentos E Obras Complementares	840.500,00	384.567,63	425.964,04	799.103,59	
0102	07010402	Sistemas de drenagem de águas residuais	25.000,00		23.938,58	1.061,42	
0102	07010403	Estações de tratamento de águas residuais	75.000,00	81.800,00	6.759,94	150.040,06	
0102	07010405	Parques e jardins	60.000,00	73.781,92	29,31	133.752,61	
0102	07010406	Instalações desportivas e recreativas	30.000,00		5.302,98	24.697,02	
0102	07010407	Captação, Tratamento e Distribuição De Água	50.000,00	51.100,00	654,18	100.445,82	
0102	07010408	Viação Rural	430.000,00	15.000,00	128.410,99	316.589,01	
0102	07010409	Sinalização E Trânsito	20.000,00	5.000,00	10.739,59	14.260,41	
0102	07010410	Infraestruturas para Distribuição De Energia Eléctrica	50.000,00		30.000,00	20.000,00	
0102	07010413	Outros	75.000,00	44.014,03	55.163,59	63.850,44	
0102	070105	MELHORAMENTOS FUNDIÁRIOS	105.000,00	5.000,00	22.962,81	87.037,19	
<b>0102</b>	<b>070106</b>	<b>MATERIAL DE TRANSPORTES</b>					
0102	07010602	Outros	25.000,00	50.663,15		75.663,15	
0102	070107	EQUIPAMENTO DE INFORMÁTICA	47.089,54	35.000,00	49.567,61	32.521,93	
0102	070108	SOFTWARE INFORMÁTICO	153.083,08	28.450,00	138.083,07	43.450,01	
0102	070109	EQUIPAMENTO ADMINISTRATIVO	4.000,00		3.999,99	0,01	
<b>0102</b>	<b>070110</b>	<b>EQUIPAMENTO BÁSICO</b>					
0102	07011001	Equipamento de recolha de resíduos	10.000,00		9.999,99	0,01	
0102	07011002	Outro	65.000,00	42.500,00	23.536,39	83.963,61	
0102	070115	OUTROS INVESTIMENTOS	606.960,16	226.514,71	285.400,02	548.074,85	
<b>0102</b>	<b>0703</b>	<b>BENS DE DOMÍNIO PÚBLICO</b>					
0102	070303	OUTRAS CONSTRUÇÕES E INFRA-ESTRUTURAS	100.000,00		99.999,99	0,01	
0102	070306	OUTROS BENS DE DOMÍNIO PÚBLICO	10.000,00		7.301,46	2.698,54	
<b>0102</b>	<b>08</b>	<b>TRANSFERÊNCIAS DE CAPITAL</b>					
<b>0102</b>	<b>0801</b>	<b>SOCIEDADES E QUASE-SOCIEDADES NÃO FINANCEIRAS</b>					
0102	080102	PRIVADAS	2.500,00		2.499,99	0,01	
<b>0102</b>	<b>0805</b>	<b>ADMINISTRAÇÃO LOCAL</b>					
<b>0102</b>	<b>080501</b>	<b>CONTINENTE</b>					
0102	08050102	FREGUESIAS	400.000,00	9.000,00	195.254,51	213.745,49	
0102	08050104	ASSOCIAÇÕES DE MUNICIPIOS	153.654,24	12.804,52	76.827,10	89.631,66	
0102	08050108	OUTROS	5.000,00		4.999,99	0,01	
<b>0102</b>	<b>0807</b>	<b>INSTITUIÇÕES SEM FINS LUCRATIVOS</b>					
0102	080701	INSTITUIÇÕES SEM FINS LUCRATIVOS	202.600,00	32.000,03	159.779,86	74.820,17	

MUNICÍPIO DE MOIMENTA DA BEIRA

TOTAL DE ALTERAÇÕES : 55

TOTAL DE REVISÕES : 1

DO ANO CONTABILISTICO DE 2018

Período: 2018/01/01 a 2018/12/31

IDENTIFICAÇÃO DAS RUBRICAS			DESPESA				O B S
CLASSIFICAÇÃO ORGÂNICA ECONÓMICA		DESCRIÇÃO	DOTAÇÕES INICIAIS	MODIFICAÇÕES ORÇAMENTAIS		DOTAÇÕES CORRIGIDAS	
				INSCRIÇÕES / REFORÇOS	DIMINUIÇÕES / ANULAÇÕES		
0102	09	ACTIVOS FINANCEIROS					
0102	0907	ACÇÕES E OUTRAS PARTICIPAÇÕES					
0102	090708	ADMINISTRAÇÃO PÚBLICA LOCAL- CONTINENTE	10.000,00		9.999,99	0,01	
0102	0908	UNIDADES DE PARTICIPAÇÃO					
0102	090801	SOCIEDADES E QUASE-SOCIEDADES NÃO FINANCEIRAS- PRIVADAS	1.000,00		999,99	0,01	
0103		OPERAÇÕES FINANCEIRAS					
0103	03	JUROS E OUTROS ENCARGOS					
0103	0301	JUROS DA DÍVIDA PÚBLICA					
0103	030103	SOCIEDADES FINANCEIRAS-BANCOS/OUTRAS INST. FINANCEIRAS					
0103	03010301	Empréstimos de curto prazo	2.500,00			2.500,00	
0103	03010302	Empréstimos de médio e longo prazos	2.500,00			2.500,00	
0103	030105	ADMINISTRAÇÃO PÚBLICA CENTRAL- ESTADO					
0103	03010502	EMPRESTIMOS DE MEDIO E LONGO PRAZOS	23.500,00	118,52	1.470,29	22.148,23	
0103	0302	OUTROS ENCARGOS CORRENTES DA DÍVIDA PÚBLICA					
0103	030201	DESPESAS DIVERSAS	600,00		499,99	100,01	
0103	0305	OUTROS JUROS					
0103	030502	OUTROS					
0103	03050299	OUTROS	500,00		499,99	0,01	
0103	0306	OUTROS ENCARGOS FINANCEIROS					
0103	030601	OUTROS ENCARGOS FINANCEIROS	55.000,00		18.285,55	36.714,45	
0103	09	ACTIVOS FINANCEIROS					
0103	0908	UNIDADES DE PARTICIPAÇÃO					
0103	090802	SOCIEDADES E QUASE-SOCIEDADES NÃO FINANCEIRAS- PÚBLICAS	71.125,00		17.781,25	53.343,75	
0103	10	PASSIVOS FINANCEIROS					
0103	1005	EMPRÉSTIMOS A CURTO PRAZO					
0103	100503	SOCIEDADES FINANCEIRAS-BANCOS/OUTRAS INST. FINANCEIRAS	500.000,00	99.100,00	299.100,00	300.000,00	
0103	1006	EMPRÉSTIMOS A MÉDIO E LONGO PRAZOS					
0103	100603	SOCIEDADES FINANCEIRAS-BANCOS/OUTRAS INST. FINANCEIRAS	132.107,20			132.107,20	
0103	100605	ADMINISTRAÇÃO PÚBLICA CENTRAL- ESTADO	420.600,00		254,18	420.345,82	
0104		CLASSES INACTIVAS					
0104	01	DESPESAS COM O PESSOAL					
0104	0103	SEGURANÇA SOCIAL					
0104	010308	OUTRAS PENSÕES	20.000,00	8.000,00		28.000,00	
TOTAL ...			13.500.000,00	3.445.766,61	3.445.766,61	13.500.000,00	

O ORGÃO EXECUTIVO

Em \_\_\_ de \_\_\_\_\_ de \_\_\_\_

O ORGÃO DELIBERATIVO

Em \_\_\_ de \_\_\_\_\_ de \_\_\_\_



## **8.3.2. MODIFICAÇÕES AO PLANO PLURIANUAL DE INVESTIMENTOS**

ENTIDADE

MUNICÍPIO DE MOIMENTA DA BEIRA

TOTAL DE ALTERAÇÕES : 40

TOTAL DE REVISÕES : 1

ANO CONTABILÍSTICO: 2018

PERÍODO: 2018/01/01 a 2018/12/31

OBJECTIVO / PROGRAMA / PROJECTO / ACÇÃO	IDENTIFICAÇÃO DO PROJ. ACÇÃO	DESCRIÇÃO	RESPONSÁVEL	DATAS		CÓDIGO ORÇAMENTAL EX	VALOR REALIZADO	2018				ANOS SEQUINTE				MODIFICAÇÕES	
				INICIO	FIM			TOTAL		FINANC. DEFINIDO		FINANCIAMENTO NÃO DEFINIDO	2019	2020	2021		SEQUINTE
								DOT. INICIAL	DOT. CORRIGIDA	DOT. INICIAL	DOT. CORRIGIDA						
<b>1.</b>		<b>FUNÇÕES GERAIS</b>															
<b>1.1.</b>		<b>SERVIÇOS GERAIS DE ADMINISTRAÇÃO PÚBLICA</b>															
<b>1.1.1.</b>		<b>ADMINISTRAÇÃO GERAL</b>															
1.1.1.	04	2018 I 2	Aquisição e reparação de maquinarias e equipamentos, incluindo os de transporte	O.E.	2018/01/01	2018/12/31	0102 07010602			25.000,00	75.663,15					50.663,15	
1.1.1.	04	2018 I 2	Aquisição e reparação de maquinarias e equipamentos, incluindo os de transporte				0102 07010002	60.000,00	95.663,15	35.000,00	20.000,00					-15.000,00	
1.1.1.	05	2018 I 3	Aquisição de Equipamento Informático e Multimédia	O.E.	2018/01/01	2018/12/31	0102 070107			15.000,00	32.521,92					17.521,92	
1.1.1.	05	2018 I 3	Aquisição de Equipamento Informático e Multimédia				0102 070108	30.000,00	75.971,92	15.000,00	43.450,00					28.450,00	
1.1.1.	06	2018 I 4	Conservação, reparação e valorização do património edificado municipal	O.E.	2018/01/01	2018/12/31	0102 07010203	75.000,00	56.000,00	75.000,00	56.000,00					-19.000,00	
1.1.1.	07	2018 I 5	Elaboração do projecto para Armazem, Oficinas e Estaleiro	O.E.	2018/01/01	2018/12/31	0102 070115	15.000,00	0,01	15.000,00	0,01					-14.999,99	
1.1.1.	08	2018 I 6	Requalificação do edifício dos Paços do Concelho	O.E.	2018/01/01	2018/12/31	0102 07010301	15.000,00	100.647,01	15.000,00	100.647,01					85.647,01	
1.1.1.	09	2018 I 7	Aquisição de equipamentos GPS para as viaturas municipais.	O.E.	2018/01/01	2018/12/31	0102 070109			4.000,00	0,01					-3.999,99	
1.1.1.	09	2018 I 7	Aquisição de equipamentos GPS para as viaturas municipais.				0102 070115	5.000,00	0,02	1.000,00	0,01					-999,99	
1.1.1.	11	2018 I 8	Modernização administrativa - Projeto "Reengenharia de Processos" (SAMA) e outros	O.E.	2018/01/01	2018/12/31	0102 070107			32.089,54	0,01					-32.089,53	
1.1.1.	11	2018 I 8	Modernização administrativa - Projeto "Reengenharia de Processos" (SAMA) e outros				0102 070108			138.083,08	0,01					-138.083,07	
1.1.1.	11	2018 I 8	Modernização administrativa - Projeto "Reengenharia de Processos" (SAMA) e outros				0102 070115	192.132,78	0,03	21.960,16	0,01					-21.960,15	
1.1.1.	16	2018 I 9	Funcionamento do LIT	O.E.	2018/01/01	2018/12/31	0102 070115	5.000,00	3.542,41	5.000,00	3.542,41					-1.457,59	
1.1.1.	17	2018 I 1	Implementação do Plano de Mobilidade	O.E.	2018/01/01	2018/12/31	0102 070115	50.000,00	3.000,00	50.000,00	3.000,00					-47.000,00	
<b>1.2.</b>		<b>SEGURANÇA E ORDEM PÚBLICA</b>															
<b>1.2.1.</b>		<b>PROTECÇÃO CIVIL E LUTA CONTRA INCÊNDIOS</b>															
1.2.1.	01	2018 I 10	Ações no âmbito da floresta - Defesa contra incêndios	O.E.	2018/01/01	2018/12/31	0102 070105			95.000,00	80.081,95					-14.918,05	
1.2.1.	01	2018 I 10	Ações no âmbito da floresta - Defesa contra incêndios				0102 070115	100.000,00	80.081,96	5.000,00	0,01					-4.999,99	
1.2.1.	04	2018 I 11	Criação de um Fundo de Emergência Municipal para apoio a situações de reconhecida necessidade	O.E.	2018/01/01	2018/12/31	0102 070115	5.000,00	0,01	5.000,00	0,01					-4.999,99	
1.2.1.	06	2018 I 89	Limpeza de faixas de proteção secundarias				0102 070115	100.000,00	307.039,45	50.000,00	257.039,45	50.000,00				207.039,45	
<b>2.</b>		<b>FUNÇÕES SOCIAIS</b>															
<b>2.1.</b>		<b>EDUCAÇÃO</b>															
<b>2.1.1.</b>		<b>ENSINO NÃO SUPERIOR</b>															
2.1.1.	05	2018 I 13	Reparação, manutenção e conservação de diversas escolas e equipamentos escolares	O.E.	2018/01/01	2018/12/31	0102 07010305	75.000,00	210.500,00	75.000,00	210.500,00					135.500,00	
2.1.1.	07	2018 I 12	Requalificação e modernização das instalações da Escola Básica e Secundária de Moimenta da Beira	O.E.	2018/01/01	2018/12/31	0102 07010305			225.000,00	0,01	1.500.000,00				-224.999,99	





ENTIDADE		TOTAL DE ALTERAÇÕES : 40 TOTAL DE REVISÕES : 1 ANO CONTABILÍSTICO: 2018 PERÍODO: 2018/01/01 a 2018/12/31															
OBJECTIVO / PROGRAMA / PROJECTO / ACÇÃO	IDENTIFICAÇÃO DO PROJ. ACÇÃO	DESCRIÇÃO	RESPONSÁVEL	DATAS		CÓDIGO ORÇAMENTAL EX	VALOR REALIZADO	2018					ANOS SEQUENTES				MODIFICAÇÕES
				INICIO	FIM			TOTAL		FINANC. DEFINIDO		FINANCIAMENTO NÃO DEFINIDO	2019	2020	2021	SEQUENTES	
								DOT. INICIAL	DOT. CORRIGIDA	DOT. INICIAL	DOT. CORRIGIDA						
A TRANSPORTAR...							2.039.632,78	1.926.641,33	1.789.632,78	1.676.641,33	250.000,00	2.200.000,00	500.000,00			-112.991,45	
2.4.2.	19	2018 I 18	Projeto de Regeneração Urbana - Requalificação do Largo do Tabolado e suas envolventes/ Requalificação do Edifício da Câmara Municipal	O.E.	2018/01/01	2018/12/31	0102 07010301			200.000,00	0,01		400.000,00	400.000,00		-199.999,99	
2.4.2.	19	2018 I 18	Projeto de Regeneração Urbana - Requalificação do Largo do Tabolado e suas envolventes/ Requalificação do Edifício da Câmara Municipal				0102 07010401			50.000,00	0,01					-49.999,99	
2.4.2.	19	2018 I 18	Projeto de Regeneração Urbana - Requalificação do Largo do Tabolado e suas envolventes/ Requalificação do Edifício da Câmara Municipal				0102 070115	300.000,00	55.017,93	50.000,00	55.017,91					5.017,91	
2.4.2.	20	2018 I 21	Parque da Alagoa - Construção e requalificação de áreas de lazer	O.E.	2018/01/01	2018/12/31	0102 07010405	50.000,00	123.752,61	50.000,00	123.752,61					73.752,61	
2.4.2.	21	2018 I 90	Circular Rodoviária Externa Poente (CREP) - Troço 2	O.E.	2018/01/01	2018/12/31	0102 070101			500,00	1.435,49					935,49	
2.4.2.	21	2018 I 90	Circular Rodoviária Externa Poente (CREP) - Troço 2				0102 07010401	1.000,00	1.435,50	500,00	0,01					-499,99	
2.4.2.	22	2018 I 23	Aquisição e recuperação da primeira casa de Moimenta para Centro Interpretativo - Construção	O.E.	2018/01/01	2018/12/31	0102 07010301	15.000,00	20.580,00	15.000,00	20.580,00					5.580,00	
<b>2.4.3. SANEAMENTO</b>																	
2.4.3.	02	2018 I 34	Instalação de estações elevatórias de águas residuais.	O.E.	2018/01/01	2018/12/31	0102 07010403	25.000,00	15.240,06	25.000,00	15.240,06					-9.759,94	
2.4.3.	04	2018 I 35	Reparação, Conservação e Ampliação das Redes de Saneamento do Município	O.E.	2018/01/01	2018/12/31	0102 07010403	50.000,00	134.800,00	50.000,00	134.800,00					84.800,00	
2.4.3.	06	2018 I 36	Saneamento em Porto da Wãve	O.E.	2018/01/01	2018/12/31	0102 07010402	25.000,00	1.061,42	25.000,00	1.061,42					-23.938,58	
<b>2.4.4. ABASTECIMENTO DE AGUA</b>																	
2.4.4.	03	2018 I 38	Material de Contagem, Bombagem e Tratamento de Agua	O.E.	2018/01/01	2018/12/31	0102 07011002	15.000,00	39.963,61	15.000,00	39.963,61					24.963,61	
2.4.4.	05	2018 I 37	Reparação, conservação e ampliação de diversas redes de abastecimento de agua do concelho	O.E.	2018/01/01	2018/12/31	0102 07010407	50.000,00	100.445,82	50.000,00	100.445,82					50.445,82	
<b>2.4.5. RESÍDUOS SÓLIDOS</b>																	
2.4.5.	02	2018 I 39	Recolha de lixo - aquisição e manutenção de equipamentos	O.E.	2018/01/01	2018/12/31	0102 07011001	10.000,00	0,01	10.000,00	0,01					-9.999,99	
<b>2.4.6. PROTECÇÃO DO MEIO AMBIENTE E CONSERVAÇÃO DA NATUREZA</b>																	
2.4.6.	01	2018 I 83	Criação do Parque Natureza do Alto do Paiva	O.E.	2018/01/01	2018/12/31	0102 070115	120.000,00	112.901,71	120.000,00	112.901,71					-7.098,29	
2.4.6.	02	2018 I 42	Elaboração de projecto e aquisição de terrenos para a instalação de um parque de observação da Natureza/Centro Interpretativo, na serra de Leomil	O.E.	2018/01/01	2018/12/31	0102 070101			5.000,00	0,01					-4.999,99	
2.4.6.	02	2018 I 42	Elaboração de projecto e aquisição de terrenos para a instalação de um parque de observação da Natureza/Centro Interpretativo, na serra de Leomil				0102 07010413			5.000,00	0,01					-4.999,99	
2.4.6.	02	2018 I 42	Elaboração de projecto e aquisição de terrenos para a instalação de um parque de observação da Natureza/Centro Interpretativo, na serra de Leomil				0102 070115	15.000,00	0,03	5.000,00	0,01					-4.999,99	
2.4.6.	08	2018 I 43	Gestão do Canil Municipal	O.E.	2018/01/01	2018/12/31	0102 07010413	2.500,00	2.614,00	2.500,00	2.614,00					114,00	

ENTIDADE

MUNICÍPIO DE MOIMENTA DA BEIRA

TOTAL DE ALTERAÇÕES : 40

TOTAL DE REVISÕES : 1

ANO CONTABILÍSTICO: 2018

PERÍODO: 2018/01/01 a 2018/12/31

OBJECTIVO / PROGRAMA / PROJECTO / ACÇÃO	IDENTIFICAÇÃO DO PROJ. ACÇÃO	DESCRIÇÃO	RESPONSÁVEL	DATAS		CÓDIGO ORÇAMENTAL EX	VALOR REALIZADO	2018					ANOS SEQUINTE				MODIFICAÇÕES
				INICIO	FIM			TOTAL		FINANC. DEFINIDO		FINANCIAMENTO NÃO DEFINIDO	2019	2020	2021	SEQUINTE	
								DOT. INICIAL	DOT. CORRIGIDA	DOT. INICIAL	DOT. CORRIGIDA						
A TRANSPORTAR...							2.718.132,78	2.534.454,03	2.468.132,78	2.284.454,03	250.000,00	2.600.000,00	900.000,00				-183.678,75
2.4.6.	09	2018 I 44	Aquisição de árvores e plantas	O.E.	2018/01/01	2018/12/31	0102 07010405	10.000,00	10.000,00	10.000,00	10.000,00						
2.4.6.	10	2018 I 45	Instalação de um centro de recolha, tratamento e reutilização de inertes/demolições	O.E.	2018/01/01	2018/12/31	0102 07010307	5.000,00	0,01	5.000,00	0,01						-4.999,99
2.4.6.	11	2018 I 46	Elaboração de projecto e aquisição de terrenos para zona de recreio e lazer (S. Francisco e outros)	O.E.	2018/01/01	2018/12/31	0102 070101			10.000,00	1.500,01						-8.499,99
2.4.6.	11	2018 I 46	Elaboração de projecto e aquisição de terrenos para zona de recreio e lazer (S. Francisco e outros)	O.E.			0102 07010413			2.500,00	28.599,41						26.099,41
2.4.6.	11	2018 I 46	Elaboração de projecto e aquisição de terrenos para zona de recreio e lazer (S. Francisco e outros)	O.E.			0102 070115	15.000,00	30.099,43	2.500,00	0,01						-2.499,99
2.4.6.	12	2018 I 47	Aquisição de equipamentos e material de jardinagem	O.E.	2018/01/01	2018/12/31	0102 07010413	7.500,00	14.295,68	7.500,00	14.295,68						6.795,68
2.4.6.	13	2018 I 48	Construção de um imóvel para casa mortuária em Alvide e adaptação de um imóvel em Porto da Nave	O.E.	2018/01/01	2018/12/31	0102 07010301	75.000,00	74.829,64	75.000,00	74.829,64	75.000,00					-170,36
2.4.6.	14	2018 I 49	Ampliação e reparação de diversos cemitérios do concelho	O.E.	2018/01/01	2018/12/31	0102 07010413	10.000,00	13.000,00	10.000,00	13.000,00						3.000,00
2.4.6.	16	2018 I 40	Requalificação e valorização ambiental entre a Ribeira de Noredo e a Ribeira de Leomil	O.E.	2018/01/01	2018/12/31	0102 07010413	5.000,00	0,01	5.000,00	0,01						-4.999,99
2.4.6.	17	2018 I 41	Implementação de um viveiro municipal	O.E.	2018/01/01	2018/12/31	0102 07010413	5.000,00	0,01	5.000,00	0,01						-4.999,99
<b>2.5.</b>			<b>SERVIÇOS CULTURAIS, RECREATIVOS E RELIGIOSOS</b>														
<b>2.5.1.</b>			<b>CULTURA</b>														
2.5.1.	07	2018 I 50	Aquisição de fundos bibliográficos para as Bibliotecas Municipal e Itinerante	O.E.	2018/01/01	2018/12/31	0102 07010413	5.000,00	800,00	5.000,00	800,00						-4.200,00
2.5.1.	08	2018 I 51	Dinamização de um programa de animação do Centro Histórico	O.E.	2018/01/01	2018/12/31	0102 070115	5.000,00	0,01	5.000,00	0,01						-4.999,99
2.5.1.	11	2018 I 85	Promoção e dinamização de eventos culturais e de animação no Concelho	O.E.	2018/01/01	2018/12/31	0102 070115	1.500,00	1.500,00	1.500,00	1.500,00						
<b>2.5.2.</b>			<b>DESPORTO, RECREIO E LAZER</b>														
2.5.2.	05	2018 I 54	Material para a piscina, pavilhão, relvado e outros equipamentos desportivos	O.E.	2018/01/01	2018/12/31	0102 07010302			15.000,00	11.500,00						-3.500,00
2.5.2.	05	2018 I 54	Material para a piscina, pavilhão, relvado e outros equipamentos desportivos	O.E.			0102 07010002	30.000,00	35.500,00	15.000,00	24.000,00						9.000,00
2.5.2.	07	2018 I 52	Beneficiação e Valorização de diversos espaços desportivos e recreativos	O.E.	2018/01/01	2018/12/31	0102 07010406	25.000,00	24.697,01	25.000,00	24.697,01						-302,99
2.5.2.	09	2018 I 55	Construção do Polivalente Desportivo de Leomil	O.E.	2018/01/01	2018/12/31	0102 07010406	5.000,00	0,01	5.000,00	0,01						-4.999,99
2.5.2.	12	2018 I 53	CREP - Troço 3 - Ciclovia até Leomil	O.E.	2018/01/01	2018/12/31	0102 070101				25.000,00	660.020,30					25.000,00
2.5.2.	12	2018 I 53	CREP - Troço 3 - Ciclovia até Leomil	O.E.			0102 07010401	300.000,00	223.710,90	200.000,00	98.710,90	100.000,00					-101.289,10
<b>3.</b>			<b>FUNÇÕES ECONÓMICAS</b>														
<b>3.1.</b>			<b>AGRICULTURA, PECUÁRIA, SILVICULTURA, CAÇA E PESCA</b>														
3.1.	04	2018 I 60	Estudo de projecto para instalação de uma unidade de Biomassa, no sul do concelho	O.E.	2018/01/01	2018/12/31	0102 070115	5.000,00	0,01	5.000,00	0,01						-4.999,99
3.1.	05	2018 I 57	Elaboração de projectos de caminhos agrícolas e rurais diversos (Candidaturas POR)	O.E.	2018/01/01	2018/12/31	0102 070115	5.000,00	0,01	5.000,00	0,01						-4.999,99

ENTIDADE		TOTAL DE ALTERAÇÕES : 40 TOTAL DE REVISÕES : 1 ANO CONTABILÍSTICO: 2018 PERÍODO: 2018/01/01 a 2018/12/31															
OBJECTIVO / PROGRAMA / PROJECTO / ACÇÃO	IDENTIFICAÇÃO DO PROJ. ACÇÃO	DESCRIÇÃO	RESPONSÁVEL	DATAS		CÓDIGO ORÇAMENTAL EX	VALOR REALIZADO	2018					ANOS SEQUENTES				MODIFICAÇÕES
				INICIO	FIM			TOTAL		FINANC. DEFINIDO		FINANCIAMENTO NÃO DEFINIDO	2019	2020	2021	SEQUENTES	
								DOT. INICIAL	DOT. CORRIGIDA	DOT. INICIAL	DOT. CORRIGIDA						
A TRANSPORTAR...							3.232.132,78	2.962.886,76	2.882.132,78	2.612.886,76	350.000,00	3.335.020,30	900.000,00			-269.246,02	
3.1.	06	2018 I 58	Execução de caminhos agrícolas e rurais diversos	O.E.	2018/01/01	2018/12/31	0102 07010408	75.000,00	81.588,99	75.000,00	81.588,99					6.588,99	
3.1.	07	2018 I 56	Aproveitamento hidroagrícola de Moimenta da Beira - Sistema com origem na Nave e na Boavista	O.E.	2018/01/01	2018/12/31	0102 07010413			5.000,00	0,01					-4.999,99	
3.1.	07	2018 I 56	Aproveitamento hidroagrícola de Moimenta da Beira - Sistema com origem na Nave e na Boavista	O.E.			0102 070115	10.000,00	0,02	5.000,00	0,01					-4.999,99	
3.1.	08	2018 I 59	Beneficiação de regadios tradicionais	O.E.	2018/01/01	2018/12/31	0102 070105	10.000,00	6.955,24	10.000,00	6.955,24					-3.044,76	
<b>3.2.</b>		<b>INDÚSTRIA E ENERGIA</b>															
3.2.	01	2018 I 72	Ampliação do Parque Industrial	O.E.	2018/01/01	2018/12/31	0102 070101	50.000,00	135.637,51	50.000,00	135.637,51	150.000,00				85.637,51	
3.2.	03	2018 I 66	Elaboração de estudos e projetos para a agro-indústria, nomeadamente transformação de maçã	O.E.	2018/01/01	2018/12/31	0102 070115	5.000,00	0,01	5.000,00	0,01					-4.999,99	
3.2.	04	2018 I 67	Elaboração dos projetos da Área Oficial de Leomil-Portela e Área Agro-Industrial de Alvite	O.E.	2018/01/01	2018/12/31	0102 070115	5.000,00	0,01	5.000,00	0,01					-4.999,99	
3.2.	05	2018 I 68	Ampliação e valorização das redes elétricas do município	O.E.	2018/01/01	2018/12/31	0102 07010410	50.000,00	20.000,00	50.000,00	20.000,00					-30.000,00	
3.2.	07	2018 I 69	Colocação de sinalização geral e sectorial no Parque Industrial/Empresarial	O.E.	2018/01/01	2018/12/31	0102 07010409	10.000,00	0,01	10.000,00	0,01					-9.999,99	
3.2.	08	2018 I 70	Centro de desenvolvimento empresarial - Construção	O.E.	2018/01/01	2018/12/31	0102 07010413			5.000,00	0,01	750.000,00	750.000,00			-4.999,99	
3.2.	08	2018 I 70	Centro de desenvolvimento empresarial - Construção	O.E.			0102 070115	10.000,00	0,02	5.000,00	0,01					-4.999,99	
3.2.	09	2018 I 71	Investimento em eficiência energética na iluminação pública	O.E.	2018/01/01	2018/12/31	0102 070115	10.000,00	19.332,24	10.000,00	19.332,24					9.332,24	
3.2.	11	2018 I 61	Investimentos em eficiência energética em edifícios municipais - Auditorio Pe Bento da Guia	O.E.	2018/01/01	2018/12/31	0102 070115	5.000,00	0,01	5.000,00	0,01					-4.999,99	
3.2.	12	2018 I 62	Investimentos em eficiência energética em edifícios municipais - Escola D. Carolina Guedes	O.E.	2018/01/01	2018/12/31	0102 070115	5.000,00	0,01	5.000,00	0,01					-4.999,99	
3.2.	13	2018 I 63	Investimentos em eficiência energética em edifícios municipais - Paços do Concelho	O.E.	2018/01/01	2018/12/31	0102 070115	5.000,00	0,01	5.000,00	0,01					-4.999,99	
3.2.	14	2018 I 64	Investimentos em eficiência energética em edifícios municipais - Piscina Municipal	O.E.	2018/01/01	2018/12/31	0102 070115	5.000,00	0,01	5.000,00	0,01					-4.999,99	
3.2.	15	2018 I 65	Investimentos em eficiência energética em edifícios municipais - Auditorias, Diagnósticos e outros trabalhos	O.E.	2018/01/01	2018/12/31	0102 070115	5.000,00	15.975,31	5.000,00	15.975,31					10.975,31	
<b>3.3.</b>		<b>TRANSPORTES E COMUNICAÇÕES</b>															
<b>3.3.1.</b>		<b>TRANSPORTES RODOVIÁRIOS</b>															
3.3.1.	03	2018 I 74	Beneficiação da E.M. Mileu - Vila da Rua	O.E.	2018/01/01	2018/12/31	0102 07010408	5.000,00	0,01	5.000,00	0,01					-4.999,99	
3.3.1.	05	2018 I 73	Reparação, beneficiação e pavimentação de caminhos municipais	O.E.	2018/01/01	2018/12/31	0102 07010408	300.000,00	235.000,00	300.000,00	235.000,00					-65.000,00	
3.3.1.	07	2018 I 75	Aquisição de Equipamento e Controlo de Sinalização e Trânsito	O.E.	2018/01/01	2018/12/31	0102 07010409	10.000,00	14.260,40	10.000,00	14.260,40					4.260,40	
3.3.1.	08	2018 I 84	Requalificação da Avenida Principal de Alvite	O.E.	2018/01/01	2018/12/31	0102 07010408	50.000,00	0,01	50.000,00	0,01	450.000,00				-49.999,99	
3.3.1.	09	2018 I 86	Acordos extra-judiciais	O.E.	2018/01/01	2018/12/31	0102 07010401	50.000,00	0,01	50.000,00	0,01					-49.999,99	
<b>3.4.</b>		<b>COMÉRCIO E TURISMO</b>															
<b>3.4.2.</b>		<b>TURISMO</b>															

ENTIDADE		TOTAL DE ALTERAÇÕES : 40											
MUNICÍPIO DE MOIMENTA DA BEIRA		TOTAL DE REVISÕES : 1 ANO CONTABILÍSTICO: 2018 PERÍODO: 2018/01/01 a 2018/12/31											

OBJECTIVO / PROGRAMA / PROJECTO / ACÇÃO	IDENTIFICAÇÃO DO PROJ. ACÇÃO	DESCRIÇÃO	RESPONSÁVEL	DATAS		CÓDIGO ORÇAMENTAL EX	VALOR REALIZADO	2018					ANOS SEQUINTE				MODIFICAÇÕES	
				INICIO	FIM			TOTAL		FINANC. DEFINIDO		FINANCIAMENTO NÃO DEFINIDO	2019	2020	2021	SEQUINTE		
								DOT. INICIAL	DOT. CORRIGIDA	DOT. INICIAL	DOT. CORRIGIDA							
A TRANSPORTAR...								3.907.132,78	3.491.636,39	3.557.132,78	3.141.636,59	350.000,00	4.685.020,30	1.650.000,00				-415.496,19
3.4.2.	01	2018 I 77	Estudo, projeto e construção de centro interpretativo do megalitismo	O.E.	2018/01/01	2018/12/31	0102 070115	5.000,00	0,01	5.000,00	0,01							-4.999,99
3.4.2.	02	2018 I 78	Estudos e projetos para a reconversão das escolas desactivadas em turismo de Habitação	O.E.	2018/01/01	2018/12/31	0102 070115	5.000,00	0,01	5.000,00	0,01							-4.999,99
3.4.2.	04	2018 I 79	Elaboração do roteiro turístico e outros materiais e acções promocionais	O.E.	2018/01/01	2018/12/31	0102 070115	5.000,00	0,01	5.000,00	0,01							-4.999,99
3.4.2.	06	2018 I 80	Dinamização de diversos espaços de Interesse Turístico	O.E.	2018/01/01	2018/12/31	0102 07010413			20.000,00	4.324,81							-15.675,19
3.4.2.	06	2018 I 80	Dinamização de diversos espaços de Interesse Turístico	O.E.	2018/01/01	2018/12/31	0102 070115	25.000,00	10.351,82	5.000,00	6.027,01							1.027,01
3.4.2.	07	2018 I 81	Elaboração de Projecto e Valorização das Praias Fluviais de Sepões, Vilar e outras	O.E.	2018/01/01	2018/12/31	0102 070306	10.000,00	2.698,54	10.000,00	2.698,54							-7.301,46
3.4.2.	08	2018 I 76	Requalificação das margens da albufeira da Barragem do Vilar	O.E.	2018/01/01	2018/12/31	0102 070303	100.000,00	0,01	100.000,00	0,01	100.000,00						-99.999,99
<b>4.</b>			<b>OUTRAS FUNÇÕES</b>															
<b>4.2.</b>			<b>TRANSFERÊNCIAS ENTRE ADMINISTRAÇÕES</b>															
4.2.	07	2018 I 82	Realização do Capital Social do Fundo de Apoio Municipal	O.E.	2018/01/01	2018/12/31	0103 090802	71.125,00	53.343,75	71.125,00	53.343,75							-17.781,25
<b>TOTAL ...</b>								<b>4.128.257,78</b>	<b>3.558.030,74</b>	<b>3.778.257,78</b>	<b>3.208.030,74</b>	<b>350.000,00</b>	<b>4.785.020,30</b>	<b>1.650.000,00</b>				<b>-570.227,04</b>

O ORGÃO EXECUTIVO

Em \_\_\_ de \_\_\_\_\_ de \_\_\_\_

\_\_\_\_\_

O ORGÃO DELIBERATIVO

Em \_\_\_ de \_\_\_\_\_ de \_\_\_\_

\_\_\_\_\_



**ANEXOS**

**8.3.4. TRANSFERÊNCIAS E SUBSÍDIOS**

**8.3.4.1. TRANSFERÊNCIAS CORRENTES**

Disposições Legais	Entidade Financiadora	Classific. Económica	Transferências orçadas	Transferências obtidas	Observações
Portaria n.º 278/2015, de 11 setembro	Apa - Agência Portuguesa do Ambiente, Ip	0603019999	6.000,00	2.199,88	
	Comissão Nacional de Promoção Dos Direitos e Proteção Das Crianças e Jovens	06030904	16.000,00	11.849,52	
arto. n.º. 198 da Lei n.º 114/2017 de 29 Dezembro.	DGAL-DIRECCAO-GERAL DAS AUTARQUIAS LOCAIS	06030101	4.973.460,00	4.973.460,00	
arto. n.º. 198 da Lei n.º 114/2017 de 29 Dezembro.	DGAL-DIRECCAO-GERAL DAS AUTARQUIAS LOCAIS	06030102	302.579,00	302.579,00	
arto. n.º. 198 da Lei n.º 114/2017 de 29 Dezembro.	DGAL-DIRECCAO-GERAL DAS AUTARQUIAS LOCAIS	06030103	217.283,00	217.283,00	
	DGAL-DIRECCAO-GERAL DAS AUTARQUIAS LOCAIS	0603019999	6.000,00	2.908,15	
Protocolo de Colaboração.	Dgest - Direcção-geral Dos Estabelecimentos Escolares	0603019902	31.800,00	33.297,95	
Segundo Protocolo com o DREN.	Dgest - Direcção-geral Dos Estabelecimentos Escolares	0603019903	48.000,00	36.416,51	
Acordo de Colaboração.	Dgest - Direcção-geral Dos Estabelecimentos Escolares	0603019904	63.000,00	50.222,99	
	Dgest - Direcção-geral Dos Estabelecimentos Escolares	0603019905	25.500,00	43.118,31	
Portaria n.º 359-A/2017	Fundo Para o Serviço Publico de Transportes	06030799	500,00	7.676,00	
Portaria n.º 20-B/2014, de 30 de janeiro	I.E.F.P. - CENTRO DE EMPREGO DE LAMEGO	06030901	102.000,00	149.773,10	
	Instituto da Conservação da Natureza E Das Florestas	06030703	150.000,00	14.047,14	
	JUNTA DE FREGUESIA DA RUA	06050102	100,00	750,00	
	Total .....			5.845.581,55	

Disposições Legais	Entidade Beneficiária	Classif. Economica	Transferências Efectuadas	Observações
nos termos do artº 10º da Lei 22/99, de 21 de Abril, com a redação que lhe foi dada pela Lei nº. 18/14, de 10 de Abril.	AFONSO CLEMENCIO DA SILVA	04080202	50,55	
nos termos do artº 10º da Lei 22/99, de 21 de Abril, com a redação que lhe foi dada pela Lei nº. 18/14, de 10 de Abril.	ALCIDES OLIVEIRA FERNANDES	04080202	50,55	
nos termos do artº 10º da Lei 22/99, de 21 de Abril, com a redação que lhe foi dada pela Lei nº. 18/14, de 10 de Abril.	ALCINO DIAS DE SOUSA	04080202	50,55	
nos termos do artº 10º da Lei 22/99, de 21 de Abril, com a redação que lhe foi dada pela Lei nº. 18/14, de 10 de Abril.	ANA CRISTINA ALMEIDA ROCHA	04080202	50,55	
nos termos do artº 10º da Lei 22/99, de 21 de Abril, com a redação que lhe foi dada pela Lei nº. 18/14, de 10 de Abril.	ANGELA SOFIA TELO DOMINGOS FERNANDES	04080202	50,55	
nos termos do artº 10º da Lei 22/99, de 21 de Abril, com a redação que lhe foi dada pela Lei nº. 18/14, de 10 de Abril.	ANITA RAQUEL DE JESUS MATOS	04080202	50,55	
nos termos do artº 10º da Lei 22/99, de 21 de Abril, com a redação que lhe foi dada pela Lei nº. 18/14, de 10 de Abril.	ANTONIO CARLOS G. MONTEIRO	04080202	50,55	
nos termos do artº 10º da Lei 22/99, de 21 de Abril, com a redação que lhe foi dada pela Lei nº. 18/14, de 10 de Abril.	ANTONIO LOUREIRO DA FONSECA	04080202	50,55	
Despacho de 12/11/2018.	ARTENAVE ATELIER ASSOCIAÇÃO DE SOLIDARIEDADE	040701	7.451,85	
Despacho de 21/06/2018.	ASS. HUMANITARIA BOMBEIROS VOLUNTARIOS Mta. DA BEIRA	040701	48.250,00	
Despacho de 23/02/2018.	ASSOC. ESCOLA PRÁTICA D. DE ANDEBOL DE Mta DA BEIRA	040701	50.000,00	
	ASSOCIACAO DE CULTURA E RECREIO DE VILA DA RUA	040701	4.049,60	
Deliberação de Câmara de 04/08/2017.	ASSOCIACAO DE DESENVOLVIMENTO RURAL "LOBOS UIVAM"	040701	9.500,00	
	ASSOCIACAO DE MUNICIPIOS DO VALE DO DOURO SUL	040701	11.934,50	
Despacho de 2018/04/17.	ASSOCIACAO DE PROMOCAO SOCIAL - GENTE DA NAVE	040701	18.500,00	
	ASSOCIACAO PORT. DOS MUNICIPIOS COM CENTRO HISTORICO	040701	329,00	
Deliberação de Câmara de 2018/03/05.	ASSOCIACAO RECREATIVA E CULTURAL ARCOZELENSE (ARCA)	040701	2.000,00	
	ASSOCIACAO CULTURAL RECREATIVA E DESPORTIVA "OS GATOS" DE BALDOS.	040701	450,00	
	Acrdpeva - Associação Peva	040701	500,00	
Deliberação de Câmara de 2018/03/19.	Agrupamento de Escolas de Moimenta da Beira	040301	55.147,40	
	Alexandre da Fonseca Seixas	04080202	1.500,00	
	Ana Catarina Gomes Augusto	04080202	1.500,00	
nos termos do artº 10º da Lei 22/99, de 21 de Abril, com a redação que lhe foi dada pela Lei nº. 18/14, de 10 de Abril.	Ana Cristina Afonso Nobre	04080202	50,55	
nos termos do artº 10º da Lei 22/99, de 21 de Abril, com a redação que lhe foi dada pela Lei nº. 18/14, de 10 de Abril.	Ana Raquel Almeida Juliao	04080202	50,55	
nos termos do artº 10º da Lei 22/99, de 21 de Abril, com a redação que lhe foi dada pela Lei nº. 18/14, de 10 de Abril.	Ana Sofia Rodrigues Teixeira	04080202	50,55	
nos termos do artº 10º da Lei 22/99, de 21 de Abril, com a redação que lhe foi dada pela Lei nº. 18/14, de 10 de Abril.	Ana Soraia Centeio Fonseca	04080202	50,55	
	Angela Rosario Loureiro Abreu	04080202	1.500,00	
	Anita Raquel Silva Séves Albuquerque	04080202	1.500,00	
	Anmp - Associação Nacional de Municipios Portugueses	040701	4.870,78	
nos termos do artº 10º da Lei 22/99, de 21 de Abril, com a redação que lhe foi dada pela Lei nº. 18/14, de 10 de Abril.	Antonio Manuel Dos Santos Queridinho	04080202	50,55	
	António Pedro Silva Caires Abreu	04080202	1.500,00	
	Associação Portuguesa de Apoio À Mulher Com Cancro da Mama	040701	1.200,00	
	Associação Portuguesa da Castanha - Refcast	040701	480,00	
	Associação de Caçadores de Alvite	040701	1.000,00	
	Autoridade Tributaria e Aduaneira	04050102	22.532,55	

Disposições Legais	Entidade Beneficiária	Classif. Economica	Transferências Efectuadas	Observações
nos termos do artº 10º da Lei 22/99, de 21 de Abril, com a redação que lhe foi dada pela Lei nº. 18/14, de 10 de Abril.	BRUNA DANIELA ANDRADE ROCHA DOS SANTOS	04080202	50,55	
nos termos do artº 10º da Lei 22/99, de 21 de Abril, com a redação que lhe foi dada pela Lei nº. 18/14, de 10 de Abril.	BRUNO MANUEL JESUS RODRIGUES	04080202	50,55	
nos termos do artº 10º da Lei 22/99, de 21 de Abril, com a redação que lhe foi dada pela Lei nº. 18/14, de 10 de Abril.	Beatriz da Fonseca Mariana	04080202	1.500,00	
	Belarmino Teixeira Malaia	04080202	50,55	
nos termos do artº 10º da Lei 22/99, de 21 de Abril, com a redação que lhe foi dada pela Lei nº. 18/14, de 10 de Abril.	CARLA ALEXANDRA SILVA FERNANDES	04080202	50,55	
nos termos do artº 10º da Lei 22/99, de 21 de Abril, com a redação que lhe foi dada pela Lei nº. 18/14, de 10 de Abril.	CARLOS ALBERTO RODRIGUES GOMES	04080202	50,55	
nos termos do artº 10º da Lei 22/99, de 21 de Abril, com a redação que lhe foi dada pela Lei nº. 18/14, de 10 de Abril.	CARLOS JORGE GOUVEIA DOS SANTOS	04080202	850,00	
	CARMINDA COSTA TEIXEIRA PEREIRA	04080202	50,55	
nos termos do artº 10º da Lei 22/99, de 21 de Abril, com a redação que lhe foi dada pela Lei nº. 18/14, de 10 de Abril.	CATIA TRINDADE DE SOUSA	04080202	50,55	
nos termos do artº 10º da Lei 22/99, de 21 de Abril, com a redação que lhe foi dada pela Lei nº. 18/14, de 10 de Abril.	CELIA MACHADO RODRIGUES	04080202	50,55	
Reunião de Câmara de 2018/07/09.	CENTRO DE SOLIDARIEDADE SOCIAL CABACENSE	040701	639,59	
Despacho de 07/03/2018.	CENTRO SOCIAL E CULTURAL DE SEVER	040701	6.250,00	
nos termos do artº 10º da Lei 22/99, de 21 de Abril, com a redação que lhe foi dada pela Lei nº. 18/14, de 10 de Abril.	CIDALIA MARIA LOURENÇO PINTO	04080202	50,55	
Despacho de 08/10/2018.	CLUBE DE DESPORTO E RECREIO DE MOIMENTA DA BEIRA	040701	47.451,61	
Despacho de 2018/04/19.	CLUBE DESPORTIVO DE LEOMIL	040701	20.000,00	
Deliberação de Câmara de 2017/12/11.	COMISSAO FABRIQUEIRA DA IGREJA PAROQUIAL DE PEVA	040701	1.250,00	
	Camara Municipal de Moimenta da Beira	0408020101	215.249,34	
	Camara Municipal de Moimenta da Beira	0408020102	51.835,59	
	Camara Municipal de Moimenta da Beira	04080202	60,00	
nos termos do artº 10º da Lei 22/99, de 21 de Abril, com a redação que lhe foi dada pela Lei nº. 18/14, de 10 de Abril.	Carina Sofia Costa Rua	04080202	50,55	
nos termos do artº 10º da Lei 22/99, de 21 de Abril, com a redação que lhe foi dada pela Lei nº. 18/14, de 10 de Abril.	Carla Isabel Morgado Alves	04080202	50,55	
nos termos do artº 10º da Lei 22/99, de 21 de Abril, com a redação que lhe foi dada pela Lei nº. 18/14, de 10 de Abril.	Carla Sofia da Fonseca Mergulhao	04080202	50,55	
nos termos do artº 10º da Lei 22/99, de 21 de Abril, com a redação que lhe foi dada pela Lei nº. 18/14, de 10 de Abril.	Carlos Daniel Correia Quelhas	04080202	50,55	
nos termos do artº 10º da Lei 22/99, de 21 de Abril, com a redação que lhe foi dada pela Lei nº. 18/14, de 10 de Abril.	Carlos Miguel da Fonseca Almeida	04080202	50,55	
nos termos do artº 10º da Lei 22/99, de 21 de Abril, com a redação que lhe foi dada pela Lei nº. 18/14, de 10 de Abril.	Claudia Sofia de Jesus Pinto	04080202	1.500,00	
	Claudina Cecilia Fernandes Pinto	04080202	50,55	
nos termos do artº 10º da Lei 22/99, de 21 de Abril, com a redação que lhe foi dada pela Lei nº. 18/14, de 10 de Abril.	Cristiana Vanessa Teixeira Tavares	04080202	50,55	
nos termos do artº 10º da Lei 22/99, de 21 de Abril, com a redação que lhe foi dada pela Lei nº. 18/14, de 10 de Abril.	DANIELA RIBEIRO ROCHA	04080202	50,55	



Disposições Legais	Entidade Beneficiária	Classif. Economica	Transferências Efectuadas	Observações
nos termos do artº 10º da Lei 22/99, de 21 de Abril, com a redação que lhe foi dada pela Lei nº. 18/14, de 10 de Abril.	Dalila Ferreira De Carvalho	04080202	50,55	
nos termos do artº 10º da Lei 22/99, de 21 de Abril, com a redação que lhe foi dada pela Lei nº. 18/14, de 10 de Abril.	Daniel Mota Lopes	04080202	50,55	
nos termos do artº 10º da Lei 22/99, de 21 de Abril, com a redação que lhe foi dada pela Lei nº. 18/14, de 10 de Abril.	David Lopes Carvalho	04080202	50,55	
nos termos do artº 10º da Lei 22/99, de 21 de Abril, com a redação que lhe foi dada pela Lei nº. 18/14, de 10 de Abril.	David Mendes Dos Santos	04080202	50,55	
nos termos do artº 10º da Lei 22/99, de 21 de Abril, com a redação que lhe foi dada pela Lei nº. 18/14, de 10 de Abril.	Debora Helena Pereira Pimenta	04080202	50,55	
nos termos do artº 10º da Lei 22/99, de 21 de Abril, com a redação que lhe foi dada pela Lei nº. 18/14, de 10 de Abril.	Diana Cristina Teixeira Marta	04080202	50,55	
nos termos do artº 10º da Lei 22/99, de 21 de Abril, com a redação que lhe foi dada pela Lei nº. 18/14, de 10 de Abril.	Diana Duarte Menezes	04080202	1.550,55	
nos termos do artº 10º da Lei 22/99, de 21 de Abril, com a redação que lhe foi dada pela Lei nº. 18/14, de 10 de Abril.	Diana Isabel Oliveira Sequeira	04080202	50,55	
nos termos do artº 10º da Lei 22/99, de 21 de Abril, com a redação que lhe foi dada pela Lei nº. 18/14, de 10 de Abril.	Dylan Machado Correia	04080202	50,55	
Deliberação de Câmara de 2017/12/11.	Elisabete Lemos Pinheiro	04080202	1.500,00	
Deliberações de Câmara de 2017/12/11.	Ensaiaplauso - Associação	040701	800,00	
Deliberação de Câmara de 2018/03/05.	FABRICA DA IGREJA PAROQUIAL DE MOIMENTA DA BEIRA	040701	1.200,00	
	FLORESTA XXI - ASSO. PRODUTORES FLORESTAIS DE PERIMETRO DE LEOMIL	040701	10.000,00	
Ponto 003 da Acta de Reunião de 22/04/2009	FREGUESIA DE PARADINHA E NAGOSA	04050102	10.056,06	
	FREGUESIA DE PEVA E SEGÕES	04050102	15.773,94	
	Fatima Manuela Ferreira Augusto	04080202	1.500,00	
	Filipa de Jesus Costa	04080202	1.500,00	
nos termos do artº 10º da Lei 22/99, de 21 de Abril, com a redação que lhe foi dada pela Lei nº. 18/14, de 10 de Abril.	Francisco Bernardo Azevedo	04080202	50,55	
	Francisco de Jesus Catarino	04080202	1.500,00	
nos termos do artº 10º da Lei 22/99, de 21 de Abril, com a redação que lhe foi dada pela Lei nº. 18/14, de 10 de Abril.	Frederico Fabricio Fonseca Almeida	04080202	50,55	
nos termos do artº 10º da Lei 22/99, de 21 de Abril, com a redação que lhe foi dada pela Lei nº. 18/14, de 10 de Abril.	Fábio Manuel Dos Santos Proença	04080202	50,55	
nos termos do artº 10º da Lei 22/99, de 21 de Abril, com a redação que lhe foi dada pela Lei nº. 18/14, de 10 de Abril.	Gisela Amaral da Fonte	04080202	50,55	
	Gonçalo Alves Mendes	04080202	1.500,00	
nos termos do artº 10º da Lei 22/99, de 21 de Abril, com a redação que lhe foi dada pela Lei nº. 18/14, de 10 de Abril.	Gonçalo Manuel Andrade Nascimento	04080202	50,55	
nos termos do artº 10º da Lei 22/99, de 21 de Abril, com a redação que lhe foi dada pela Lei nº. 18/14, de 10 de Abril.	HELENA ISABEL DOS SANTOS PINTO	04080202	50,55	
nos termos do artº 10º da Lei 22/99, de 21 de Abril, com a redação que lhe foi dada pela Lei nº. 18/14, de 10 de Abril.	HELIA CRISTINA RODRIGUES CENTEIO	04080202	50,55	
Deliberação de Câmara de 2018/02/05.	IFEC-FUNDAÇÃO RODRIGUES DA SILVEIRA	040701	10.000,00	
nos termos do artº 10º da Lei 22/99, de 21 de Abril, com a redação que lhe foi dada pela Lei nº. 18/14, de 10 de Abril.	IRENE MARIA PASSOS OLIVEIRA SOBRAL	04080202	50,55	

Disposições Legais	Entidade Beneficiária	Classif. Economica	Transferências Efectuadas	Observações
nos termos do artº 10º da Lei 22/99, de 21 de Abril, com a redação que lhe foi dada pela Lei nº. 18/14, de 10 de Abril.	ISABEL MARIA PINTO DE CARVALHO	04080202	50,55	
	Inês Leonor de Sousa Lopes	04080202	1.500,00	
	JOANA RITA LOPES FRIAS	04080202	1.500,00	
nos termos do artº 10º da Lei 22/99, de 21 de Abril, com a redação que lhe foi dada pela Lei nº. 18/14, de 10 de Abril.	JOAO CARLOS TEIXEIRA PINTO	04080202	50,55	
nos termos do artº 10º da Lei 22/99, de 21 de Abril, com a redação que lhe foi dada pela Lei nº. 18/14, de 10 de Abril.	JOAO PAULO CARVALHO ANTUNES	04080202	50,55	
nos termos do artº 10º da Lei 22/99, de 21 de Abril, com a redação que lhe foi dada pela Lei nº. 18/14, de 10 de Abril.	JOSE AUGUSTO CORREIA GOVERNO	04080202	50,55	
nos termos do artº 10º da Lei 22/99, de 21 de Abril, com a redação que lhe foi dada pela Lei nº. 18/14, de 10 de Abril.	JOSE CARLOS CAIRES DE ABREU	04080202	50,55	
nos termos do artº 10º da Lei 22/99, de 21 de Abril, com a redação que lhe foi dada pela Lei nº. 18/14, de 10 de Abril.	JOSE CARLOS SANTANA ROCHA	04080202	50,55	
nos termos do artº 10º da Lei 22/99, de 21 de Abril, com a redação que lhe foi dada pela Lei nº. 18/14, de 10 de Abril.	JOSE JOAQUIM LEMOS FERNANDES	04080202	50,55	
Deliberação de Câmara de 2017/12/11.	JUNTA DE FREGUESIA DA RUA	04050102	7.881,99	
	JUNTA DE FREGUESIA DE ALVITE	04050102	19.142,01	
	JUNTA DE FREGUESIA DE ARCOZELOS	04050102	8.065,71	
	JUNTA DE FREGUESIA DE BALDOS	04050102	10.332,60	
Deliberações de Câmara de 2016/10/31.	JUNTA DE FREGUESIA DE CABACOS	04050102	7.730,22	
Deliberação de Câmara de 2017/12/11.	JUNTA DE FREGUESIA DE CARIA	04050102	8.873,28	
Deliberação de Câmara de 2017/12/11.	JUNTA DE FREGUESIA DE CASTELO	04050102	12.534,86	
Deliberação de Câmara de 2016/10/31.	JUNTA DE FREGUESIA DE MOIMENTA DA BEIRA	04050102	14.866,20	
	JUNTA DE FREGUESIA DE PAÇÔ	04050102	7.730,22	
	JUNTA DE FREGUESIA DE SARZEDO	04050102	5.892,54	
Deliberação de Câmara de 2016/10/31.	JUNTA DE FREGUESIA DE SEVER	04050102	15.995,88	
	JUNTA DE FREGUESIA DO VILAR	04050102	7.730,22	
	JUNTA FREGUESIA DE LEOMIL	04050102	20.735,34	
nos termos do artº 10º da Lei 22/99, de 21 de Abril, com a redação que lhe foi dada pela Lei nº. 18/14, de 10 de Abril.	Jessica Sofia Pires Amado	04080202	50,55	
nos termos do artº 10º da Lei 22/99, de 21 de Abril, com a redação que lhe foi dada pela Lei nº. 18/14, de 10 de Abril.	Joana Sofia Ferreira Dos Santos	04080202	50,55	
nos termos do artº 10º da Lei 22/99, de 21 de Abril, com a redação que lhe foi dada pela Lei nº. 18/14, de 10 de Abril.	Joana de Almeida Lopes	04080202	50,55	
nos termos do artº 10º da Lei 22/99, de 21 de Abril, com a redação que lhe foi dada pela Lei nº. 18/14, de 10 de Abril.	Joao de Castro Pereira	04080202	50,55	
nos termos do artº 10º da Lei 22/99, de 21 de Abril, com a redação que lhe foi dada pela Lei nº. 18/14, de 10 de Abril.	Jose Carlos Dos Santos Lourenço	04080202	50,55	
nos termos do artº 10º da Lei 22/99, de 21 de Abril, com a redação que lhe foi dada pela Lei nº. 18/14, de 10 de Abril.	Jose Eduardo Sa Gomes Santos	04080202	50,55	
nos termos do artº 10º da Lei 22/99, de 21 de Abril, com a redação que lhe foi dada pela Lei nº. 18/14, de 10 de Abril.	Juliana Alves Mendes	04080202	1.500,00	
nos termos do artº 10º da Lei 22/99, de 21 de Abril, com a redação que lhe foi dada pela Lei nº. 18/14, de 10 de Abril.	LEONEL ALMEIDA SILVA	04080202	50,55	
nos termos do artº 10º da Lei 22/99, de 21 de Abril, com a redação que lhe foi dada pela Lei nº. 18/14, de 10 de Abril.	LILIA PATRICIA DE JESUS SOARES E SOUSA	04080202	50,55	
nos termos do artº 10º da Lei 22/99, de 21 de Abril, com a redação que lhe foi dada pela Lei nº. 18/14, de 10 de Abril.	LUIS FILIPE RIBEIRO MERGULHAO REBELO	04080202	50,55	

Disposições Legais	Entidade Beneficiária	Classif. Economica	Transferências Efectuadas	Observações
nos termos do artº 10º da Lei 22/99, de 21 de Abril, com a redação que lhe foi dada pela Lei nº. 18/14, de 10 de Abril.	LUIZA MARIA SANTOS AMARAL RODRIGUES	04080202	50,55	
nos termos do artº 10º da Lei 22/99, de 21 de Abril, com a redação que lhe foi dada pela Lei nº. 18/14, de 10 de Abril.	Liliana Fernandes Fonseca	04080202	50,55	
nos termos do artº 10º da Lei 22/99, de 21 de Abril, com a redação que lhe foi dada pela Lei nº. 18/14, de 10 de Abril.	Lizete Sofia Pinto Lopes	04080202	50,55	
nos termos do artº 10º da Lei 22/99, de 21 de Abril, com a redação que lhe foi dada pela Lei nº. 18/14, de 10 de Abril.	Lucia Sidoneé Alexander Ferreira	04080202	50,55	
nos termos do artº 10º da Lei 22/99, de 21 de Abril, com a redação que lhe foi dada pela Lei nº. 18/14, de 10 de Abril.	Luciana Dos Santos Gomes	04080202	50,55	
nos termos do artº 10º da Lei 22/99, de 21 de Abril, com a redação que lhe foi dada pela Lei nº. 18/14, de 10 de Abril.	Luciana de Jesus Cardoso	04080202	50,55	
nos termos do artº 10º da Lei 22/99, de 21 de Abril, com a redação que lhe foi dada pela Lei nº. 18/14, de 10 de Abril.	Lucy Xavier Ribeiro	04080202	1.500,00	
nos termos do artº 10º da Lei 22/99, de 21 de Abril, com a redação que lhe foi dada pela Lei nº. 18/14, de 10 de Abril.	Luis Filipe Loureiro Gomes	04080202	50,55	
nos termos do artº 10º da Lei 22/99, de 21 de Abril, com a redação que lhe foi dada pela Lei nº. 18/14, de 10 de Abril.	Luis Filipe Rodrigues Sousa	04080202	50,55	
nos termos do artº 10º da Lei 22/99, de 21 de Abril, com a redação que lhe foi dada pela Lei nº. 18/14, de 10 de Abril.	LÚCIA DANIELA ANTUNES LEMOS	04080202	50,55	
nos termos do artº 10º da Lei 22/99, de 21 de Abril, com a redação que lhe foi dada pela Lei nº. 18/14, de 10 de Abril.	MANUEL AFONSO FERREIRA	04080202	50,55	
nos termos do artº 10º da Lei 22/99, de 21 de Abril, com a redação que lhe foi dada pela Lei nº. 18/14, de 10 de Abril.	MANUEL RODRIGUES ANTONIO	04080202	50,55	
nos termos do artº 10º da Lei 22/99, de 21 de Abril, com a redação que lhe foi dada pela Lei nº. 18/14, de 10 de Abril.	MARGARIDA BAPTISTA GOMES	04080202	50,55	
nos termos do artº 10º da Lei 22/99, de 21 de Abril, com a redação que lhe foi dada pela Lei nº. 18/14, de 10 de Abril.	MARIA DULCE RODRIGUES ANDRADE CARDOSO	04080202	50,55	
nos termos do artº 10º da Lei 22/99, de 21 de Abril, com a redação que lhe foi dada pela Lei nº. 18/14, de 10 de Abril.	MARIA FERNANDA PENELA BERNARDO	04080202	50,55	
nos termos do artº 10º da Lei 22/99, de 21 de Abril, com a redação que lhe foi dada pela Lei nº. 18/14, de 10 de Abril.	MARIA GORETI PEREIRA SEIXAS	04080202	50,55	
nos termos do artº 10º da Lei 22/99, de 21 de Abril, com a redação que lhe foi dada pela Lei nº. 18/14, de 10 de Abril.	MARIA ISABEL DA FONSECA BARRIGUDO PRAZERES	04080202	50,55	
nos termos do artº 10º da Lei 22/99, de 21 de Abril, com a redação que lhe foi dada pela Lei nº. 18/14, de 10 de Abril.	MARIA JOAO TEIXEIRA DA SILVA	04080202	50,55	
nos termos do artº 10º da Lei 22/99, de 21 de Abril, com a redação que lhe foi dada pela Lei nº. 18/14, de 10 de Abril.	MARIA REGINA PEREIRA DA SILVA	04080202	50,55	
nos termos do artº 10º da Lei 22/99, de 21 de Abril, com a redação que lhe foi dada pela Lei nº. 18/14, de 10 de Abril.	MARTHA RAQUEL PEREIRA SANTOS	04080202	50,55	
nos termos do artº 10º da Lei 22/99, de 21 de Abril, com a redação que lhe foi dada pela Lei nº. 18/14, de 10 de Abril.	Magali Jubilado Correia	04080202	50,55	
nos termos do artº 10º da Lei 22/99, de 21 de Abril, com a redação que lhe foi dada pela Lei nº. 18/14, de 10 de Abril.	Magda Belmira Governo Gomes	04080202	50,55	

Disposições Legais	Entidade Beneficiária	Classif. Economica	Transferências Efectuadas	Observações
nos termos do artº 10º da Lei 22/99, de 21 de Abril, com a redação que lhe foi dada pela Lei nº. 18/14, de 10 de Abril.	Marcelino Sobrinho Mendes Gomes Pereira	04080202	50,55	
nos termos do artº 10º da Lei 22/99, de 21 de Abril, com a redação que lhe foi dada pela Lei nº. 18/14, de 10 de Abril.	Maria Do Céu Jesus Silveira	04080202	50,55	
nos termos do artº 10º da Lei 22/99, de 21 de Abril, com a redação que lhe foi dada pela Lei nº. 18/14, de 10 de Abril.	Marisa Santos Castro	04080202	50,55	
nos termos do artº 10º da Lei 22/99, de 21 de Abril, com a redação que lhe foi dada pela Lei nº. 18/14, de 10 de Abril.	Marta Cristiana Cardoso da Silva	04080202	50,55	
nos termos do artº 10º da Lei 22/99, de 21 de Abril, com a redação que lhe foi dada pela Lei nº. 18/14, de 10 de Abril.	Martina Teixeira Veiga	04080202	1.500,00	
nos termos do artº 10º da Lei 22/99, de 21 de Abril, com a redação que lhe foi dada pela Lei nº. 18/14, de 10 de Abril.	NICOLE DA COSTA SEQUEIRA	04080202	50,55	
nos termos do artº 10º da Lei 22/99, de 21 de Abril, com a redação que lhe foi dada pela Lei nº. 18/14, de 10 de Abril.	NUNO MIGUEL DIAS DA SILVA	04080202	50,55	
nos termos do artº 10º da Lei 22/99, de 21 de Abril, com a redação que lhe foi dada pela Lei nº. 18/14, de 10 de Abril.	Nicole Gomes Dias	04080202	50,55	
nos termos do artº 10º da Lei 22/99, de 21 de Abril, com a redação que lhe foi dada pela Lei nº. 18/14, de 10 de Abril.	PATRICIA ALEXANDRA DE JESUS COSTA	04080202	50,55	
nos termos do artº 10º da Lei 22/99, de 21 de Abril, com a redação que lhe foi dada pela Lei nº. 18/14, de 10 de Abril.	PAULO JORGE DIONISIO	04080202	50,55	
nos termos do artº 10º da Lei 22/99, de 21 de Abril, com a redação que lhe foi dada pela Lei nº. 18/14, de 10 de Abril.	PEDALADAS - CLUBE DE CICLOTURISMO	040701	2.000,00	
nos termos do artº 10º da Lei 22/99, de 21 de Abril, com a redação que lhe foi dada pela Lei nº. 18/14, de 10 de Abril.	Paula Cristina De Oliveira Bondoso Salgueiro	04080202	50,55	
nos termos do artº 10º da Lei 22/99, de 21 de Abril, com a redação que lhe foi dada pela Lei nº. 18/14, de 10 de Abril.	Paulo Jorge Dos Santos Lourenço	04080202	1.500,00	
nos termos do artº 10º da Lei 22/99, de 21 de Abril, com a redação que lhe foi dada pela Lei nº. 18/14, de 10 de Abril.	Pedro Severino Silva Lopes	04080202	50,55	
nos termos do artº 10º da Lei 22/99, de 21 de Abril, com a redação que lhe foi dada pela Lei nº. 18/14, de 10 de Abril.	RENATO ANDRÉ GOMES SILVA	04080202	50,55	
nos termos do artº 10º da Lei 22/99, de 21 de Abril, com a redação que lhe foi dada pela Lei nº. 18/14, de 10 de Abril.	ROSA PAULA DA SILVA ALMEIDA	04080202	50,55	
nos termos do artº 10º da Lei 22/99, de 21 de Abril, com a redação que lhe foi dada pela Lei nº. 18/14, de 10 de Abril.	ROSARIA DO CARMO CORREIA DA MOTA ALMEIDA	04080202	50,55	
nos termos do artº 10º da Lei 22/99, de 21 de Abril, com a redação que lhe foi dada pela Lei nº. 18/14, de 10 de Abril.	Rede de Judiarias de Portugal	040701	3.000,00	
nos termos do artº 10º da Lei 22/99, de 21 de Abril, com a redação que lhe foi dada pela Lei nº. 18/14, de 10 de Abril.	Ricardo Manuel Martins Ramos	04080202	50,55	
nos termos do artº 10º da Lei 22/99, de 21 de Abril, com a redação que lhe foi dada pela Lei nº. 18/14, de 10 de Abril.	SANDRA MARIA DE JESUS ROSARIO	04080202	50,55	
nos termos do artº 10º da Lei 22/99, de 21 de Abril, com a redação que lhe foi dada pela Lei nº. 18/14, de 10 de Abril.	SARA ALEXANDRA FERNANDES	04080202	50,55	
nos termos do artº 10º da Lei 22/99, de 21 de Abril, com a redação que lhe foi dada pela Lei nº. 18/14, de 10 de Abril.	SELMA MARIA FONSECA FERNANDES PAIVA	04080202	50,55	
nos termos do artº 10º da Lei 22/99, de 21 de Abril, com a redação que lhe foi dada pela Lei nº. 18/14, de 10 de Abril.	SIDONIO RIBEIRO FERNANDES	04080202	50,55	
Deliberação de Câmara de 2018/08/08.	SMB - ASSOC. FUNCIONARIOS DO MUNICIPIO DE MOIMENTA DA BEIRA	040701	2.624,74	

Disposições Legais	Entidade Beneficiária	Classif. Económica	Transferências Efectuadas	Observações
nos termos do artº 10º da Lei 22/99, de 21 de Abril, com a redação que lhe foi dada pela Lei nº. 18/14, de 10 de Abril.	Sandrina Manuela Teixeira Santos	04080202	50,55	
	Sara Duarte Meneses	04080202	1.500,00	
nos termos do artº 10º da Lei 22/99, de 21 de Abril, com a redação que lhe foi dada pela Lei nº. 18/14, de 10 de Abril.	Selma Vanessa Teixeira Lopes	04080202	50,55	
	Surpresa Confiante - Associação	040701	55.000,00	
nos termos do artº 10º da Lei 22/99, de 21 de Abril, com a redação que lhe foi dada pela Lei nº. 18/14, de 10 de Abril.	Susana Raquel Militar Santos	04080202	50,55	
nos termos do artº 10º da Lei 22/99, de 21 de Abril, com a redação que lhe foi dada pela Lei nº. 18/14, de 10 de Abril.	TIAGO MANUEL SANTOS MARQUES	04080202	50,55	
nos termos do artº 10º da Lei 22/99, de 21 de Abril, com a redação que lhe foi dada pela Lei nº. 18/14, de 10 de Abril.	Tania Silva Cardoso	04080202	50,55	
nos termos do artº 10º da Lei 22/99, de 21 de Abril, com a redação que lhe foi dada pela Lei nº. 18/14, de 10 de Abril.	Tania Sofia Sousa Almeida	04080202	50,55	
nos termos do artº 10º da Lei 22/99, de 21 de Abril, com a redação que lhe foi dada pela Lei nº. 18/14, de 10 de Abril.	Tatiana Lopes Trinta	04080202	50,55	
Deliberações de Câmara de 2016/10/31.	União de Freguesias de Peravelha, Aldeia de Nacomba E Ariz	04050102	17.805,90	
nos termos do artº 10º da Lei 22/99, de 21 de Abril, com a redação que lhe foi dada pela Lei nº. 18/14, de 10 de Abril.	VICTOR RICARDO BRAZ REBELO	04080202	50,55	
	Total .....		893.164,57	



**ANEXOS**

**8.3.4. TRANSFERÊNCIAS E SUBSÍDIOS**

**8.3.4.2. TRANSFERÊNCIAS DE CAPITAL**

Disposições Legais	Entidade Financiadora	Classific. Económica	Transferências orçadas	Transferências obtidas	Observações
art. n.º 198 da Lei n.º 114/2017 de 29 Dezembro.	Agencia Para O Desenvolvimento E Coesão I P DGAL-DIRECCAO-GERAL DAS AUTARQUIAS LOCAIS	10030702	2.968.809,50	3.136,50	
		10030101	552.607,00	552.607,00	
	Total .....		3.521.416,50	555.743,50	

Disposições Legais	Entidade Beneficiária	Classif. Economica	Transferências Efectuadas	Observações
Deliberação de Câmara de 2018/06/11.	ASSOCIACAO MOIMENTENSE DE APOIO A INFANCIA	080701	20.000,00	
Deliberação Câmara de 12.01.2015	ASSOCIACAO REGIONAL DOS MUNICIPIOS DO VALE DO TAVORA	08050104	89.631,64	
	COMISSAO FABRIQUEIRA DA IGREJA PAROQUIAL DE CARIA	080701	4.500,00	
Deliberação de Câmara de 2017/06/23.	COMISSAO FABRIQUEIRA DA IGREJA PAROQUIAL DE PERAVELHA	080701	7.500,00	
Deliberação de Câmara de 2018/05/28.	Centro de Bem Estar e Repouso da Paróquia de Sever	080701	11.250,00	
	FABRICA DA IGREJA PAROQUIAL DA FREGUESIA DE PACO	080701	4.945,00	
Deliberação de Câmara de 23/06/2017.	FABRICA DA IGREJA PAROQUIAL DE LEOMIL	080701	8.875,00	
Deliberações de Câmara de 2017/12/11.	FABRICA DA IGREJA PAROQUIAL DE MOIMENTA DA BEIRA	080701	1.500,00	
Deliberação de Câmara de 2017/11/13.	FREGUESIA DE PEVA E SEGÕES	08050102	6.971,68	
	JUNTA DE FREGUESIA DE ALVITE	08050102	10.800,00	
Deliberação de Câmara de 2017/08/04.	JUNTA DE FREGUESIA DE CABACOS	08050102	12.250,00	
Deliberação de Câmara de 2018/04/30.	JUNTA DE FREGUESIA DE CASTELO	08050102	10.039,94	
Deliberação de Câmara de 2018/03/19.	JUNTA DE FREGUESIA DE MOIMENTA DA BEIRA	08050102	11.999,96	
Deliberação de Câmara de 2017/11/13.	JUNTA DE FREGUESIA DE PAÇÔ	08050102	14.000,00	
Deliberação de Câmara de 2018/03/19.	JUNTA DE FREGUESIA DE SEVER	08050102	9.525,00	
Deliberação de Câmara de 2017/12/11.	JUNTA FREGUESIA DE LEOMIL	08050102	41.696,88	
Deliberação de Câmara de 2018/06/11.	União de Freguesias de Peravelha, Aldeia de Nacomba E Ariz	08050102	15.876,72	
	Total .....		281.361,82	





**ANEXOS**

**8.3.4. TRANSFERÊNCIAS E SUBSÍDIOS**

**8.3.4.3. SUBSÍDIOS CONCEDIDOS**



### **8.3.4. TRANSFERÊNCIAS E SUBSÍDIOS**

#### **8.3.4.4. TRANSFERÊNCIAS CORRENTES**



**ANEXOS**

**8.3.4. TRANSFERÊNCIAS E SUBSÍDIOS**

**8.3.4.5. TRANSFERÊNCIAS DE CAPITAL**



## **8.3.4. TRANSFERÊNCIAS E SUBSÍDIOS**

### **8.3.4.6. SUBSÍDIOS CONCEDIDOS**



## **8.3.5. APLICAÇÕES EM ATIVOS DE RENDIMENTO FIXO E VARIÁVEL**

### **8.3.5.1. ACTIVOS DE RENDIMENTO FIXO**





**ANEXOS**

**8.3.5. APLICAÇÕES EM ATIVOS DE RENDIMENTO FIXO  
E VARIÁVEL**

**8.3.5.2. ACTIVOS DE RENDIMENTO VARIÁVEL**



## ACTIVOS DE RENDIMENTO VARIÁVEL

(De harmonia com o ponto 8.3.5.2 do POCAL)



CÂMARA MUNICIPAL DE MOIMENTA DA BEIRA

Ano **2018**  
Valores em euros

Valor de Mercado (1)	Entidade Devedora (2)	Valor em 1 de Janeiro		Valor em 31 de Dezembro		Juros vencidos e recebidos (7)	Juros vencidos e a receber (8)
		Juros Vencidos (3)	Valor de Mercado (4)	Valor Nominal (5)	Valor de Mercado (6)		
<b>A curto prazo .....</b>							
		- €	- €	- €	- €	- €	- €
		- €	- €	- €	- €	- €	- €
<b>A médio e longo prazos .....</b>							
	Resinorte S.A.	- €	43 657,00 €	1,00 €	43 657,00 €	- €	- €
	Águas de Trás-Os-Montes e Alto Douro	- €	217 661,00 €	1,00 €	217 661,00 €	- €	- €
	Matadouro Regional Douro Sul, S.A.	- €	93 524,75 €	1,00 €	93 524,75 €	- €	- €
	Eforebeiras Lda	- €	1 500,00 €	1,00 €	1 500,00 €	- €	- €
	Mateviseu- Matadouro Regional de Viseu, S.A.	- €	6 000,00 €	1,00 €	6 000,00 €	- €	- €
	Regiefrutas -Cooperativa A.I.P.Távora - Varosa, CIPRL	- €	25 000,00 €	1,00 €	25 000,00 €	- €	- €
	FAM - Fundo de Apoio Municipal	- €	320 062,50 €	1,00 €	320 062,50 €	- €	- €
		- €	<b>707 405,25 €</b>		<b>707 405,25 €</b>	- €	- €
<b>TOTAL .....</b>		- €	<b>707 405,25 €</b>		<b>707 405,25 €</b>	- €	- €





**ANEXOS**

**8.3.6. ENDIVIDAMENTO**

**8.3.6.1. EMPRÉSTIMOS**



**ENDIVIDAMENTO  
MAPA DE EMPRÉSTIMOS (²)  
(De harmonia com o ponto nº 8.3.6.1 do POCAL) (1)**

Ano 2018  
(Unidade: Euro)

CÂMARA MUNICIPAL DE MOIMENTA DA BEIRA

Caracterização do empréstimo	Data de aprovação pela AM	Data da contratação do empréstimo	Prazo do contrato	Anos decorridos	Visto do Tribunal de Contas		Finalidade do Empréstimo (c)	Capital		Taxa de Juro		Encargos do ano				Encargos do ano vencidos e não pagos	Dívida em 1 de Janeiro de 2018	Dívida em 31.12.2018
					Número de registo	Data		Contratado	Utilizado	Inicial	Actual	Amortização	Juros	Total	Juros de Mora			
<b>Curto Prazo</b>	21/12/2017	10/01/2018	12 Meses	1	-	-	Para ocorrer a dificuldades de Tesouraria	500 000,00	300 000,00	0,70%	0,70%	300 000,00	1 611,94	<b>301 611,94</b>	0,00	0,00	0,00	<b>0,00</b>
	02.03.2001	20.08.2001	240 Meses	17	2390	09.08.2001	Linha Bonificada - Requalificação do largo do Tabolado e seus acessos Nascente - (I)	143 090,15	143 090,15	4,63%	0,42%	8 943,13	34,05	<b>8 977,18</b>	0,00	0,00	35 772,52	<b>26 829,39</b>
	26.04.2002	05.07.2002	240 Meses	16	1368	24.06.2002	Investimentos diversos - (I)/(N)	1 197 114,95	1 197 114,95	5,57%	0,52%	83 583,15	1 774,69	<b>85 357,84</b>	0,00	0,00	400 619,22	<b>317 036,07</b>
	26.04.2002	28.08.2002	300 Meses	16	1795	13.08.2002	Linha Bonificada - Habitação social - (I) -	261 828,47	261 828,47	2,10%	0,20%	11 360,92	440,15	<b>11 801,07</b>	0,00	0,00	115 627,03	<b>104 266,11</b>
	26.04.2002	20.03.2003	180 Meses	15	3403	21.02.2003	Linha Bonificada - Malha Viária - (I)	116 055,30	116 055,30	5,44%	1,71%	4 231,28	12,23	<b>4 243,51</b>	0,00	0,00	4 231,28	<b>0,00</b>
	29.11.2006	15.07.2008	240 Meses	10	1120	10.07.2008	Construção do Pavilhão Municipal (I), (N)	422 554,27	422 554,27	0,30%	0,00%	23 985,78	0,00	<b>23 985,78</b>	0,00	0,00	263 843,47	<b>239 857,69</b>
	27-02.2009	05.06.2009	120 Meses	9	688	28.05.2009	PREDE - ESTADO PORTUGUES - PROGRAMA PAGAR A TEMPO E HORAS (N)	1 911 544,00	1 911 544,00	1,18%	1,18%	382 308,80	1 537,46	<b>383 846,26</b>	0,00	0,00	382 308,80	<b>0,00</b>
	28.09.2012	15.04.2013	240 Meses	5	584	21.11.2013	PAEL - ESTADO PORTUGUES (N)	2 412 487,18	2 412 487,18	2,95%	2,95%	38 037,00	20 610,75	<b>58 647,75</b>	0,00	0,00	608 592,03	<b>570 555,03</b>
<b>TOTAL</b>								<b>6 464 674,32</b>	<b>6 464 674,32</b>			<b>552 450,06</b>	<b>24 409,33</b>	<b>576 859,39</b>	<b>0,00</b>	<b>0,00</b>	<b>1 810 994,35</b>	<b>1 258 544,29</b>

(a) As colunas serão preenchidas quando se justifique.

(b) A desagregar por empréstimos bancários, por obrigações, outros empréstimos e por entidade.

(c) Utilizar (I), se estiver isento do limite de endividamento, indicando a legislação aplicável, e (N), no caso contrário.

**Órgão Executivo**

Em \_\_\_\_ de \_\_\_\_\_ de 2019

---



---



---

**Órgão Deliberativo**

Em \_\_\_\_ de \_\_\_\_\_ de 2019

---



---



---



**ANEXOS**

**8.3.6. ENDIVIDAMENTO**

**8.3.6.2. OUTRAS DÍVIDAS A TERCEIROS**

ENTIDADE		OUTRAS DÍVIDAS A TERCEIROS		DATA	ANO	PAGINA
Moimenta Beira		Período : 2018/01/02 a 2018/12/31		2019/04/09	2018	1
COD. CONTA	CONTRIBUINTE	DESIGNAÇÃO	SALDO INICIAL		SALDO FINAL	
			DEBITO	CREDITO	DEVEDOR	CREDOR
22		FORNECEDORES		2.133.989,40		2.715.364,29
22.1		Fornecedores c/corrente		1.839.073,36		2.224.629,45
	103080074	ALFREDO DUARTE GOMES		743,54		4.070,98
	105275956	ANGELO MANUEL DA FONSECA SANTOS		399,75		
	108955451	MANUEL BERNARDO		319,75		1.339,00
	113940904	Fernando Machado Mendonça				123,36
	113946562	Manuel Antonio Casimiro dos Santos				154,00
	124148549	SAPATARIA SILVA DE GRACIANO DA SILVA ANDRADE				410,74
	128599812	MANUEL BATISTA GOMES				5.999,94
	143132563	JOSE FERREIRA CATARINO				180,80
	144399687	JOSE CARLOS CORREIA CARDOSO				1.028,43
	146185595	Carlos Fernando Almeida Placido				719,56
	148580572	Albano Rodrigues Serralheiro				861,00
	162766610	CUSTODIA DE SOUSA MARQUES DE OLIVEIRA CARVALHO ILUMINAÇÕES FESTIVAS		676,50		
	162844379	ALBERTO LOUREIRO FERNANDES				340,00
	168395835	JOSE CARLOS SA DO SACRAMENTO				1.254,60
	168720450	JOSE ANTONIO CORREIA BASTISTA		11.147,62		
	168722542	ANTONIO FELIX GALHARDO		2.519,04		2.300,10
	171437306	AVELINO RIBEIRO CORREIA		237,02		892,89
	171471601	MARIO DOS SANTOS		808,78		6.847,46
	171472152	Antonio Manuel Ferreira Augusto		7.703,40		
	175739293	Armando Dinis Ferreira				115,00
	177533161	MANUEL ANTONIO DA COSTA GOMES		682,38		
	183069579	Antonio Morgado Frias		3.990,38		
	183504240	Fernando Gonçalves Reboredo				120,00
	183791690	Paulo Renato da Silva Moita				324,44
	192566415	JOSÉ AUGUSTO DA SILVA RODRIGUES TEIXEIRA				5.593,91
	197658717	ANTONIO MANUEL FERREIRA GOMES				1.000,00
	198107960	RAFAEL VALE E REIS				2.583,00
	203793102	Isidro Fonseca Gomes				1.943,40
	205676839	João Pedro Teles Borges				200,00
	208662430	MARCIA MARIA S. FELICIO DIONISIO				221,40
	211902764	Daniel Teixeira Lopes		3.161,58		
	214229106	ANTÓNIO JOSÉ TEIXEIRA REBELO		2.075,63		
	218198159	Jose Carlos de Jesus Santos		1.350,00		800,00
	218577230	Claudio Miguel Pais Ferreira				1.000,00
	220846979	Joao Manuel Ferreira da Fonseca		1.000,00		
	221038825	CÉLIA MARIA DOS SANTOS T. VIEIRA				112,00
	222091584	CARLOS PINTO				300,00
	225061686	Ricardo Vieira Campos		300,00		
	226676730	Maria João Fernandes Trinta				1.300,00
	226949699	Liliana Jovita Fernandes de Jesus Centeio				210,00
	234999438	MARIA DE JESUS RIBEIRO MATOS		1.545,62		1.584,00
	238104354	Joel Pedro Silva Valente				200,00
	240518667	RUI PEDRO SANTOS MARQUES		1.597,50		
	500014078	VOLTER - ALBUQUERQUE E FREITAS, S.A.				910,76
	500075530	COOPERATIVA AGRICOLA DO TAVORA,CRL		232,47		2.239,69
	500077568	C.t.t.- Correios De Portugal Sa- Gestão De Credito E Cobrança		3.047,01		
	500115729	Figueiredo, Correia & Monteiro, Lda				184,50
	500140871	INTERVOZ - PUBLICIDADE, S.A.				1.291,50
	500148775	Transdev Interior, S.a		45.081,83		8.156,98
	500231206	RESOPRE		1.389,90		
	500245096	SERAFIM DA SILVA JERONIMO & FILHOS, LDA.		1.402,20		
	500246963	REPSOL PORTUGUESA, S.A.		22.630,02		18.174,27
	500285217	UNIARTE GRAFICA, S.A.				307,50
	500384436	Mendes & Irmaos, S.a.				5.065,24
	500440212	NIPOSOM J NABAIS COMERCIO E INDUSTRIA COMPONENTES ELECTRONICOS LDA				100,62
	500602140	FEIFIL - FEIJAO & FILHOS LDA.		613,22		1.249,86
A TRANSPORTAR ...				114.655,14		81.810,93

ENTIDADE		OUTRAS DÍVIDAS A TERCEIROS	DATA	ANO	PAGINA	
Moimenta Beira			Período : 2018/01/02 a 2018/12/31	2019/04/09	2018	2
COD. CONTA	CONTRIBUINTE	DESIGNAÇÃO	SALDO INICIAL		SALDO FINAL	
			DEBITO	CREDITO	DEVEDOR	CREDOR
		TRANSPORTE ...		114.655,14		81.810,93
	500683263	COSTA LIMA & SANTOS, LDA				189,00
	500851182	OFICINAS DE S. JOSE				210,01
	500874182	Orlando & Araujos, S.a.		566,64		2.641,17
	500918880	FIDELIDADE - COMPANHIA DE SEGUROS, S.A.		1.234,61		543,25
	500920338	CASA DO POVO DE LEOMIL		11.869,15		209,16
	500940231	Seguradoras Unidas S. A.				36,90
	500974128	Anadil - Comercio Geral E Importação S. A.				2.588,17
	501049592	Gjr - Pirotecnia e Explosivos, S.a.				1.746,60
	501108300	Inerbeiral - Agregados e Betuminosos Lda				2.282,91
	501445226	THYSSENKRUPP ELEVADORES,S.A.				196,80
	501559914	EMBEIRAL- EMPREITEIROS DAS BEIRAS, S.A.		3.371,13		
	501643141	CONSTRUÇOES DEMO, LDA.		1.405,89		
	501649794	AUTO RINA - REPARAÇÕES DE AUTOMOVEIS, LDA.				55,35
	501744304	SIQ - SOCIEDADE DE INDUSTRIAS QUIMICAS, LDA.		1.162,90		1.467,64
	501849343	GRAFINAL - ARTES GRAFICAS, LDA.		206,64		
	501932062	CORREIA & IRMAO, LDA.		253,00		257,30
	501956514	FIRST GRUPO SPORMEX-SOC. PORTUGUESA DE MONTAGEM DE EXPOSIÇÕES S.A.		41.148,42		42.564,15
	502011017	MORGADO & IRMAO, LDA.				782,77
	502020849	SANIBEIRA LDA.		2.173,58		4.096,19
	502042044	FERNANDO L. GASPAR, S.A.				299,87
	502047364	RADIO RIBA TAVORA		1.414,50		1.380,00
	502120070	KONICA MINOLTA BUSINESS SOLUTIONS PORTUGAL, LDA.		3.271,80		2.453,85
	502164476	Construções Irmaos Barradas, Lda				6.706,64
	502245816	MAPFRE - SEGUROS GERAIS, S.A.		2.273,17		2.274,45
	502345594	Efaflu Bombas E Ventiladores, S.a.		645,75		
	502488751	PASTELARIA MARTINS, LDA.		4.435,40		1.425,00
	502525410	Fernando Peixinho & Jose Lima - Sroc, Lda		553,50		
	502529750	Tvi - Televisão Independente, S.a.				3.526,43
	502643170	AGRO 2001		114,80		594,81
	502691093	INSERCOL - INDUSTRIA DE SERRALHARIA E COBERTURAS, LDA.		1.360,66		344,40
	502866985	CERDAMA-DISTRIBUIDORA DE CERVEJA,LDA.				643,19
	502888539	BRICANTEL - COM. MATERIAL ELECTRICO DE BRAGANCA, LDA				332,10
	502922753	SILVA & REIS, LDA.		1.090,00		1.345,90
	503074675	LCPOWER - SOLUÇÕES DE ENERGIA, S.A.				1.806,89
	503125210	DIAS & FILHOS - EMPREENDIMENTOS TURÍSTICOS, LDA		10.980,00		11.695,00
	503166553	VINDIMAR-REPRESENTAÇÕES, LDA.				3.046,53
	503258440	AQUILECTRICA,LDA				245,93
	503271985	LABORATORIO REGIONAL DE TRAS-OS-MONTES, LDA.		4.605,30		3.012,41
	503303755	Rádio Regional de Lisboa, S. A.		1.367,76		
	503504564	BDP COMERCIAL - COMERCIALIZAÇÃO DE ENERGIA, S.A				148.157,20
	503527580	PAPELIQUIDOS - COMERCIO DE PRODUTOS DE LIMPEZA, LDA.		551,99		1.008,85
	503761079	ASSOCIACAO DE PROMOCAO SOCIAL - GENTE DA NAVE		16.101,19		13.735,26
	503821012	SPI - CONSULTADORIA EMPRESARIAL E FOMENTO DA INOVAÇÃO, S.A.		9.058,95		
	503891193	GRANITOS-IRMAOS SOARES,LDA		6.623,06		
	504079638	Miranvias, Pintura e Sinalização Lda		372,40		
	504139320	MOIMENTALFER - SERRALHARIA CIVIL, LIMITADA		86,10		
	504213610	SANTANITA ESPECTACULOS, LDA.		3.382,50		
	504276514	RESUR - RESÍDUOS SÓLIDOS E URBANOS, LDª		110.240,00		124.404,21
	504446819	JARDIM DA RUA		4.829,59		
	504478095	Almeida Cunha & Chaves, Ldª.				1.038,88
	504637037	FLOW SYSTEMS		851,78		
	504752790	Mário Loureiro Lopes & Filhos, Lda.				1.553,49
	504864580	ARISTIDES & SERGIO,LDA.		3.786,03		4.629,07
	504907700	AUTO PEÇAS JOÃO MORAIS UNIPessoal,LDA		2.675,14		3.639,70
	504990926	MEDIDATA-SISTEMAS DE INFORMAÇÃO PARA AUTARQUIAS,S.A.		21.813,74		
	505209888	GRESDEMO-COMERCIO DE MATERIAIS DE CONSTRUÇÃO,LDA				388,95
	505232235	Janz, Contagem E Gestão de Fluidos				5.656,16
		A TRANSPORTAR ...		390.532,21		487.023,47

ENTIDADE		OUTRAS DÍVIDAS A TERCEIROS	DATA	ANO	PAGINA	
Moimenta Beira			Período : 2018/01/02 a 2018/12/31	2019/04/09	2018	3
COD. CONTA	CONTRIBUINTE	DESIGNAÇÃO	SALDO INICIAL		SALDO FINAL	
			DEBITO	CREDITO	DEVEDOR	CREDOR
		TRANSPORTE ...		390.532,21		487.023,47
	505289830	ALBERTO E PAULO AUDIO PRODUÇÕES, LDA				553,50
	505311321	TRANSPORTES LUIS RODRIGUES E CORREIA, LDA.		5.227,50		9.286,50
	505331187	Wire Maze - Sistemas de Informação, S.a.				4.244,95
	505365278	ALBERGARIA MOINHO DO RIO PAIVA LDA		5.475,00		
	505370913	SOCIMAVIS - COMERCIO E REPARACAO DE MAQUINAS, LDA		1.185,61		763,83
	505378655	Osmar Carvalho & Georgette Transportes, Ld <sup>a</sup> .				8.510,50
	505501155	VALTER FERREIRA ARCANJO, LDA.				99,88
	505695367	Centro de Bem Estar e Repouso da Paróquia de Sever		6.707,40		4.293,73
	505963329	Moinhos da Tia Antoninha Empreendimentos Turisticos Lda				250,00
	506021319	Estores Antunes, Unipessoal Lda				147,60
	506057410	ALVITE-RETROS Terraplanagens e Desaterros, Lda				984,00
	506112209	Isidovias - Investimentos, Lda		552,68		
	506114279	MOBEPNE - COMERCIO DE PNEUS E MONTAGEM, LDA		315,43		369,55
	506125653	LOUREIRO & REBELO, LDA		1.107,00		
	506152367	ESTALAGEM DO PACO, LDA				40,00
	506152391	Arvores & Pessoas - Gestao da Arvore No Espaco Verde				5.996,25
	506169103	CANALBEIRA CANALIZAÇÕES, UNIPESSOAL,LDA		2.700,19		
	506247481	DE MI PARA SI - PRODUÇÃO DE EVENTOS, LD <sup>a</sup>				2.644,50
	506282007	RETROBEIRA DE ANTÓNIO A. SERRALHEIRO- AL.MAQ.EQ.LDA		2.667,57		
	506322289	Damchem - Comércio de Produtos de Manutenção Industrial, Lda.				398,52
	506488497	INPLENITUS, ARQUITECTURA E SOLUÇÕES, UNIPESSOAL,LDA				18.450,00
	506535924	Clamix, Lda.				294,22
	506575608	A.F. FERREIRA CONSTRUÇÕES UNIP. LD <sup>a</sup>		479,70		
	506610420	TIPOGRAFIA EXEMPLO - ARTES GRÁFICAS, LDA.				3.137,60
	506668916	PRAXICENTER ENSINO E FORMAÇÃO, UNIPESSOAL, LDA.		9.275,80		
	506724530	Camara Municipal De Mira				6,34
	506806480	Pontolider, Lda.		883,29		
	506813916	CENTRO DE SOLIDARIEDADE SOCIAL CABACENSE		1.479,91		
	507029976	SALGUEIRO E SALGUEIRO, REPARAÇÃO DE AUTOMÓVEIS ,LDA				2.383,86
	507039440	REPSOL GÁS PORTUGAL, S.A.		5.135,38		5.469,98
	507068165	AUTO REPARADORA VILARINHO & GOMES, LD <sup>a</sup>				633,25
	507138520	JOÃO BATISTA & FILHOS - MATERIAIS DE CONSTRUÇÃO TRANSPORTES, LDA		14.173,42		
	507171217	MPIX - UNIPESSOAL, LD <sup>a</sup>		252,15		
	507220951	FUN & FITNESS - COMERCIO DE ARTIGOS DESPORTIVOS, LDA		46,74		55,46
	507263987	HORÁCIO ROSA BORGES UNIPESSOAL, LD <sup>a</sup>		2.659,27		3.997,50
	507298330	PISCINAS DO TAVORA,LDA.		4.261,95		
	507409370	Ecosativa - Consultoria Ambiental, Lda				14.760,00
	507471326	Upsr - Climatizações, Lda.		1.309,46		387,45
	507549651	IDONIC, LDA.				1.592,85
	507556690	SPORTS PARTNER - DISTRIBUIÇÃO E FABRICO DE EQUIP. DESPORTIVOS, LDA.		193,18		
	507593340	CRONICAS DA TERRA - COMERCIO E TURISMO, LDA.		356,00		
	507628969	AUTO PEÇAS TERRAS DO DEMO, LD <sup>a</sup>				1.699,33
	507775260	Lourenço & Gomes - Leitões Confecionados, Ld <sup>a</sup>				340,80
	507875974	MAXI PC - SISTEMAS INFORMATICOS		3.463,85		
	507923111	PROFILTEC - CAIXILHARIAS UNIPESSOAL, LDA				430,50
	507989759	PSOLUTIONS, LDA		2.562,71		584,51
	508030900	Impacplan, Lda.				11.586,60
	508057248	Spaceworkers - Arquitectura, Design e Investimento, Lda.				5.905,48
	508080584	Blanche, Lda.		1.230,00		1.230,00
	508656419	Associação Centro Cultural de Rio Tinto				245,00
	508796520	Ledlux - Unipessoal, Lda - Sistemas de Iluminação Tecnologia Led				3.889,62
	508905435	TURISMO DO PORTO E NORTE DE PORTUGAL				3.382,50
	508922119	PETRALMEIDA, UNIPESSOAL,LDA.		1.070,00		1.250,00
	508988438	Tributubos, Ld <sup>a</sup>				4.033,22
	509143059	RESINORTE, S.A.		25.442,06		11.282,70
		A TRANSPORTAR ...		490.745,46		622.635,55

ENTIDADE				DATA	ANO	PAGINA
Moimenta Beira		Período : 2018/01/02 a 2018/12/31		2019/04/09	2018	4
COD. CONTA	CONTRIBUINTE	DESIGNAÇÃO	SALDO INICIAL		SALDO FINAL	
			DEBITO	CREDITO	DEVEDOR	CREADOR
		TRANSPORTE ...		490.745,46		622.635,55
	509151825	Coral - Vision Europa S. A.		2.829,00		
	509164064	Termas Park Hotel & Restaurante				450,00
	509164480	DESPERTAR OLHAR, LDA		307,50		1.230,00
	509252761	NELSON OLIVEIRA GOMES - SOCIEDADE UNIPessoal LDA		434,26		2.670,63
	509263976	ENERNEL - SISTEMAS DE ENERGIA, LDA				5.282,85
	509337503	Publiagro - Publicações Agrícolas, Lda.				922,50
	509391168	Antonio Teixeira - Materiais de Construcao, Ldª				162,98
	509524192	IBERMETEO-CONSULTORIA EM METEOROLOGIA.LDA		553,50		1.107,00
	509528309	TRANSACO, LDA		1.922,80		1.038,98
	509529674	Real Bobinagem Unipessoal, Lda.				1.859,64
	509549071	Crónica d'Aventura - Turismo Natureza, Ldª.				1.050,00
	509732518	Casas de Campo da Barroca				1.122,00
	509742580	ALEXANDRA LUCENA NOGUEIRA, UNIPessoal,LDA.				738,00
	509794742	Visotul, Ldª		809,29		5.951,94
	509799663	J. A. P. Ferreira, Construções, Unipessoal, Lda.				590,40
	509801811	Rede de Judiarias de Portugal		1.500,00		
	510036899	Biohot - Comércio de Biocombustiveis Solidos, Lda		623,61		
	510112749	Gomes E Ferrinha De Castro Lda				21,92
	510122639	Agr - Engenharia e Serviços, Lda.				386,22
	510132049	JOSE ROSARIO & HENRIQUE ROSARIO LDA				1.402,20
	510147305	Mol2 Multimedia Outdoor On Line, Lda.				762,60
	510150519	Plantametro Lda.				2.349,30
	510216528	MATERCARVALHO, LDA		5.892,30		1.629,50
	510229255	DAVID E MORAIS PAPELARIA, LDA.		827,18		2.701,00
	510361153	PICO DO MEIO DIA				38,00
	510380980	3xl Segurança Privada Fernando Marques, Unipessoal Lda.				2.410,80
	510384560	Calculordenado - Calcetamentos, Ldª				7.990,05
	510520960	Associação Portuguesa da Castanha - Refcast				890,40
	510557473	Fonseca, Paiva, Carvalho & Associados, Sroc, Ldª				3.824,25
	510616380	Blu, Sa		959,40		1.279,20
	510678203	Gomes & Gomes, Lda.		390,00		440,00
	510793142	Agarracores, Unipessoal, Lda.		7.091,59		
	510803636	Legenda Transparente, Lda.				2.152,50
	510823165	Izifun, Lda.				5.535,00
	510922775	R. G., Lda.		883,31		243,16
	510956890	Lpg - Consultoria e Representações, Lda.				5.534,26
	513239731	Ph Energia Lda		101.952,31		
	513263195	Fernando Manuel Ramos, Unipessoal, Lda.				7.919,26
	513272020	Bigoutdoors - Publicidade de Grande Formato Lda				2.029,50
	513337148	Bonusdream - Supermercados, Ldª.				15,55
	513405194	Greenforest - Engenharia e Serviços Florestais, S.a.				50.642,88
	513436316	Desafios Meticulosos - Unipessoal, Lda.				40,00
	513536051	Deslumbriqntion, Unipessoal Lda		17.367,60		
	513597344	Sidonio Clemencio, Lda		2.879,61		
	513606084	Aguas do Norte, S. A.		1.149.422,91		1.391.370,22
	513648496	Adriano & Márcio Motors, Ldª				2.544,79
	513856315	Jose David Silva - Arquitetura Design & Visual Design				1.230,00
	514099445	Casa Aldeia da Lapa - Moinhos da Lapa, Lda.				660,00
	514247517	Adse - Instituto de Proteção E Assistência Na Doença, Ip		15.038,39		17.670,66
	514431083	Aw Sat - Soluções e Assistência Técnica, Lda.		1.653,30		799,50
	600075648	Agrupamento de Escolas de Moimenta da Beira		6.179,38		327,60
	706867700	Maria José: Cabeça de Casal da Herança de				40.000,00
	B18799742	Gebio- Gestión Energética de La Biomasa. S.l.		28.810,66		22.976,66
22.8		Fornecedores - Facturas em recepção e conferência		294.916,04		490.734,84
	103080074	ALFREDO DUARTE GOMES				450,49
	108955451	MANUEL BERNARDO		470,37		794,28
	143132563	JOSE FERREIRA CATARINO		213,70		
	144399687	JOSE CARLOS CORREIA CARDOSO		206,49		
		A TRANSPORTAR ...		1.839.963,92		2.225.874,22

ENTIDADE		OUTRAS DÍVIDAS A TERCEIROS	DATA	ANO	PAGINA	
Moimenta Beira			Período : 2018/01/02 a 2018/12/31	2019/04/09	2018	5
COD. CONTA	CONTRIBUINTE	DESIGNAÇÃO	SALDO INICIAL		SALDO FINAL	
			DEBITO	CREDITO	DEVEDOR	CREDOR
		TRANSPORTE ...		1.839.963,92		2.225.874,22
	162844379	ALBERTO LOUREIRO FERNANDES		300,00		189,99
	164818111	MARIA HELENA SOUSA COELHO DA SILVA				14,00
	168395835	JOSE CARLOS SA DO SACRAMENTO		73,80		
	168720450	JOSE ANTONIO CORREIA BATISTA		585,85		
	168722542	ANTONIO FELIX GALHARDO		356,70		
	169966119	Manuel Borges Cardoso				17,22
	171437306	AVELINO RIBEIRO CORREIA		449,98		
	171471601	MARIO DOS SANTOS		879,07		
	171472152	Antonio Manuel Ferreira Augusto		1.476,00		
	176503137	FERNANDO AUGUSTO CALCADA XAVIER		190,00		
	183504240	Fernando Gonçalves Reboredo		30,00		
	183791690	Paulo Renato da Silva Moita		140,25		
	192566415	JOSÉ AUGUSTO DA SILVA RODRIGUES TEIXEIRA				714,92
	195952456	HELIO DIAS DE CASTRO		1.476,00		
	198107960	RAFAEL VALE E REIS				130,18
	215272552	TERESA MARIA TEIXEIRA AGUIAR SANTOS				6,68
	215295854	Clodomiro Jorge Pinto Fonseca				1.845,00
	217802761	Sandra Marisa Melo Nascimento		83,50		
	218577230	Claudio Miguel Pais Ferreira		1.000,00		
	221038825	CÉLIA MARIA DOS SANTOS T. VIEIRA		60,00		
	225061686	Ricardo Vieira Campos				300,00
	226676730	Maria João Fernandes Trinta		400,00		
	500069514	COMPANHIA DE SEGUROS"ALLIANZ PORTUGAL,S.A."		63,87		
	500075530	COOPERATIVA AGRICOLA DO TAVORA,CRL		926,70		2.693,60
	500077568	C.t.t.- Correios De Portugal Sa- Gestão De Credito E Cobrança		3.149,76		3.072,26
	500115729	Figueiredo, Correia & Monteiro, Lda				246,00
	500148775	Transdev Interior, S.a		137.197,81		128.863,75
	500246963	REPSOL PORTUGUESA, S.A.		6.083,48		10.511,37
	500384436	Mendes & Irmaos, S.a.				568,17
	500602140	FEIFIL - FEIJAO & FILHOS LDA.				868,32
	500918880	FIDELIDADE - COMPANHIA DE SEGUROS, S.A.		425,99		1.398,99
	500940231	Seguradoras Unidas S. A.		40,22		
	501108300	Inerbeiral - Agregados e Betuminosos Lda				998,76
	501445226	THYSSENKRUPP ELEVADORES, S.A.		98,40		98,40
	501559914	EMBEIRAL- EMPREITEIROS DAS BEIRAS, S.A.		1.401,31		
	501849343	GRAFINAL - ARTES GRAFICAS, LDA.		1.771,79		
	502020849	SANIBEIRA LDA.				1.850,75
	502114355	IRMAOS FONSECA, LDA		1.173,30		
	502120070	KONICA MINOLTA BUSINESS SOLUTIONS PORTUGAL, LDA.		817,95		817,95
	502164476	Construções Irmaos Barradas, Lda				76,00
	502245816	MAPFRE - SEGUROS GERAIS, S.A.				583,97
	502345594	Efaflu Bombas E Ventiladores, S.a.				876,99
	502468521	AMADEU DE JESUS DUARTE,S.A.		363,80		
	502525410	Fernando Peixinho & Jose Lima - Sroc, Lda		553,50		
	502544180	Vodafone Portugal - Com.pessoais, S.a		2.167,27		1.815,67
	502691093	INSERCOL - INDUSTRIA DE SERRALHARIA E COBERTURAS, LDA.		728,64		
	502866985	CERDAMA-DISTRIBUIDORA DE CERVEJA,LDA.				95,03
	502922753	SILVA & REIS, LDA.		35,00		1.130,00
	503054887	Auto Vilarinho Reparções E Veiculos Lda		270,60		
	503125210	DIAS & FILHOS - EMPREENDIMENTOS TURÍSTICOS, LDA		3.675,00		
	503271985	LABORATORIO REGIONAL DE TRAS-OS-MONTES, LDA.		1.008,51		2.596,48
	503504564	EDP COMERCIAL - COMERCIALIZAÇÃO DE ENERGIA, S.A				97.717,17
	503605697	POLIMAGRA-Granitos e Mármore Polidos,S.A.		5.370,67		
	503821012	SPI - CONSULTADORIA EMPRESARIAL E FOMENTO DA INOVAÇÃO, S.A.		9.058,95		
	504139320	MOIMENTALFER - SERRALHARIA CIVIL, LIMITADA		536,76		204,40
	504213610	SANTANITA ESPECTACULOS, LDA.		4.920,00		
	504276514	RESUR - RESÍDUOS SÓLIDOS E URBANOS, LDª		13.780,00		13.908,07
	504285254	DIARIO DE VISEU, LDA				184,50
		A TRANSPORTAR ...		2.043.084,35		2.500.268,81



ENTIDADE				DATA	ANO	PAGINA
Moimenta Beira		Período : 2018/01/02 a 2018/12/31		2019/04/09	2018	6
COD. CONTA	CONTRIBUINTE	DESIGNAÇÃO	SALDO INICIAL		SALDO FINAL	
			DEBITO	CREDITO	DEVEDOR	CREADOR
		TRANSPORTE ...		2.043.084,35		2.500.268,81
	504360590	Xerocar - Comércio de Veiculos Automóveis S. A.		111,39		
	504446819	JARDIM DA RUA		582,24		
	504637037	FLOW SYSTEMS				1.487,69
	504740458	HELIO & MATOS, LDA.				1.184,74
	504864580	ARISTIDES & SERGIO,LDA.		389,86		
	504907700	AUTO PEÇAS JOÃO MORAIS UNIPessoal,LDA		141,15		6,00
	504990926	MEDIDATA-SISTEMAS DE INFORMAÇÃO PARA AUTARQUIAS,S.A.				1.984,27
	505107546	SIBS - FORWARD PAYMENT SOLUTIONS, S.A.				36,90
	505209888	GRESDEMO-COMERCIO DE MATERIAIS DE CONSTRUÇÃO,LDA				488,27
	505378655	Osmar Carvalho & Georgette Transportes, Ldª.		442,80		307,50
	506169103	CANALBEIRA CANALIZAÇÕES, UNIPessoal,LDA		536,81		
	506806480	Pontolider, Lda.		205,15		
	507039440	REPSOL GÁS PORTUGAL, S.A.				2.432,85
	507068165	AUTO REPARADORA VILARINHO & GOMES, LDª		134,07		
	507138520	JOÃO BASTISTA & FILHOS - MATERIAIS DE CONSTRUÇÃO TRANSPORTES, LDA		258,30		
	507220951	FUN & FITNESS - COMERCIO DE ARTIGOS DESPORTIVOS, LDA		46,74		46,74
	507263987	HORÁCIO ROSA BORGES UNIPessoal, LDª		751,54		276,75
	507330706	SERAFIM CORREIA RODRIGUES AMARO, UNIPessoal, LDA.				154,12
	507549651	IDONIC, LDA.		541,20		
	507626923	ENEAGONO DESIGUAL - GESTÃO COMERCIAL,LDA.				264,78
	507628969	AUTO PEÇAS TERRAS DO DEMO, LDª		416,00		569,66
	507775260	Lourenço & Gomes - Leitões Confecionados, Ldª		736,74		
	507846044	EDP SERVIÇO UNIVERSAL, S.A.				154,95
	507989759	PSOLUTIONS, LDA				5.979,52
	508510600	Nprint Artes Graficas - Nuno Araujo Unipessoal, Lda.				762,60
	508922119	PETRALMEIDA, UNIPessoal,LDA.				1.160,00
	508988438	Tributubos, Ldª				703,12
	509121276	Agroportugal - Jose L. C. Sousa - Unipessoal, Lda		191,88		
	509143059	RESINORTE, S.A.		11.352,62		20.201,28
	509252761	NELSON OLIVEIRA GOMES - SOCIEDADE UNIPessoal LDA		1.074,41		
	509528309	TRANSACO, LDA		1.986,58		3.805,36
	509794742	Visotul, Ldª				297,41
	509801811	Rede de Judiarias de Portugal				3.500,00
	510010903	Forcefer - Engenharia Eletromecânica, Lda.				1.677,17
	510036899	Biohot - Comércio de Biocombustiveis Solidos, Lda		574,66		
	510132049	JOSE ROSARIO & HENRIQUE ROSARIO LDA				202,95
	510216528	MATERCARVALHO, LDA		132,84		
	510229255	DAVID E MORAIS PAPELARIA, LDA.				433,48
	510361153	PICO DO MEIO DIA				36,00
	510384560	Calculordenado - Calcetamentos, Ldª				2.932,66
	510517870	Epoxibeira Unipessoal, Ldª		527,20		
	510557473	Fonseca, Paiva, Carvalho & Associados, Sroc, Ldª				764,85
	510592147	MAGNETIK VALUE, LDA		984,00		
	510616380	Blu, Sa		319,80		
	510678203	Gomes & Gomes, Lda.				440,00
	510793142	Agarracores, Unipessoal, Lda.		184,50		
	510803636	Legenda Transparente, Lda.				246,00
	513239731	Ph Energia Lda		46.034,66		
	513405194	Greenforest - Engenharia e Serviços Florestais, S.a.				82.134,63
	513436316	Desafios Meticulosos - Unipessoal, Lda.		60,02		25,01
	513508155	Essencial Fantasy, Lda.		7.933,50		
	513597344	Sidonio Clemencio, Lda		4.603,25		
	513606084	Aguas do Norte, S. A.		488,54		69.936,79
	513648496	Adriano & Márcio Motors, Ldª		1.134,50		1.229,50
	600075648	Agrupamento de Escolas de Moimenta da Beira				3.018,06
	B18799742	Gebio- Gestión Energética de La Biomasa. S.l.		8.028,10		6.213,87
		OUTROS DEVEDORES E CREDORES		2.886.753,34		2.224.164,56
		A TRANSPORTAR ...		2.133.989,40		2.715.364,29

ENTIDADE		OUTRAS DÍVIDAS A TERCEIROS	DATA	ANO	PAGINA	
Moimenta Beira			Período : 2018/01/02 a 2018/12/31	2019/04/09	2018	7
COD. CONTA	CONTRIBUINTE	DESIGNAÇÃO	SALDO INICIAL		SALDO FINAL	
			DEBITO	CREDITO	DEVEDOR	CREDOR
		TRANSPORTE ...		2.133.989,40		2.715.364,29
26.1		Fornecedores de imobilizado		571.822,86		739.389,82
26.1.1		Fornecedores de imobilizado, c/c		520.098,64		731.118,96
	111254680	OSMAR TRINDADE DE CARVALHO		6.057,75		
	128599812	MANUEL BATISTA GOMES		5.723,19		
	171471601	MARIO DOS SANTOS		9.373,94		
	173798136	Manuel Teixeira Morais		2.250,90		
	176502696	MANUEL JESUS BERNARDO		2.177,10		
	181888459	JOSE DOS SANTOS DE JESUS				5.030,12
	217964320	Claudia Sofia Andres Bernardino de Andrade Bernardo				91.187,50
	217971628	Ricardo Jorge Andres Bernardino de Andrade Bernardo				91.187,50
	500952574	ASCOF CONSTRUÇÃO CIVIL E OBRAS PUBLICAS, LDA				46.412,08
	501108300	Inerbeiral - Agregados e Betuminosos Lda				23.061,56
	501559914	EMBEIRAL- EMPREITEIROS DAS BEIRAS, S.A.		126.679,95		
	501846913	JEREMIAS DE MACEDO & CA. LDA.		48.627,70		
	502107120	MANUEL PEREIRA DA CRUZ & FILHOS, LDª				100.647,00
	502613475	SNSV SOCIEDADE NACIONAL DE SINALIZAÇÃO VERTICAL, LDA.				1.173,42
	503115231	Espectro - Sistemas de Informação, S.a.				25.649,19
	503396435	ARQUEOHOJE, LDA.				46.002,00
	503605697	POLIMAGRA-Granitos e Mármore Polidos,S.A.		7.712,59		
	503694479	Floponor S a		113.314,11		174.451,98
	504079638	Miranvias, Pintura e Sinalização Lda		18.862,20		
	504276514	RESUR - RESÍDUOS SÓLIDOS E URBANOS, LDª		41.737,50		
	504446819	JARDIM DA RUA		1.590,40		
	504752790	Mário Loureiro Lopes & Filhos, Lda.				3.003,42
	505126052	Redeteca - Construção de Instalações e Redes de Gás, S.a.		11.687,87		13.324,10
	505244713	Cesce Soluções Informaticas S A		6.021,56		
	505254069	SERRALHARIA CALHAU, LDA.				2.583,00
	505378655	Osmar Carvalho & Georgette Transportes, Ldª.		492,00		
	505554976	Sondamar-furos Artesianos, Lda.				11.983,83
	505855348	CONSTRUÇÕES RUENSE, LDA.		1.869,60		
	506021319	Estores Antunes, Unipessoal Lda				1.166,04
	506057410	ALVITE-RETROS Terraplanagens e Desaterros, Lda		5.904,00		10.064,31
	506125653	LOUREIRO & REBELO, LDA				1.590,00
	506169103	CANALBEIRA CANALIZAÇÕES, UNIPESSOAL,LDA		2.460,00		
	506282007	RETROBEIRA DE ANTÓNIO A. SERRALHEIRO- AL.MAQ.EQ.LDA		5.740,29		5.462,81
	506556824	TERRAFIZ, ESCAV. E TERRAPL., LDA.		3.936,00		7.197,92
	506575608	A.F. FERREIRA CONSTRUÇÕES UNIP. LDª		3.790,98		3.074,24
	507281845	MATERIAIS DE CONSTRUÇÃO MELEIRO, LDA.				1.101,03
	507549651	IDONIC, LDA.		1.592,85		
	507556690	SPORTS PARTNER - DISTRIBUIÇÃO E FABRICO DE EQUIP. DESPORTIVOS, LDA.		1.982,13		
	507784464	FERNANDESCONSTROI, UNIPESSOAL LDA		7.579,04		
	507855400	VISTRAÇO, LDA				21.937,05
	508047803	Mobpro Elettronics And Technology				4.963,05
	508705339	Nobre Objectivo Construções, Lda.				8.898,70
	509263976	ENERNEL - SISTEMAS DE ENERGIA, LDA		1.210,32		
	509479405	ABEL JOAO AGUIAR, UNIPESSOAL LDA		5.635,33		
	509711065	Rei do Adro Unipessoal, Lda.				3.420,97
	510036899	Biohot - Comércio de Biocombustiveis Solidos, Lda		2.624,82		
	510132049	JOSE ROSARIO & HENRIQUE ROSARIO LDA				1.353,00
	510438997	Admiráveisboço - S.a Cabeça De Casal Da Herança De		67.900,00		9.700,00
	513162658	Infordemo, Lda.				12.918,75
	513263195	Fernando Manuel Ramos, Unipessoal, Lda.		5.564,52		
	513648496	Adriano & Márcio Motors, Ldª				658,05
	514123052	Impermeacosta, Lda.				1.916,34
26.1.3		FORNECEDORES DE IMOBILIZADO C/ CAUÇÃO		6.952,76		8.270,86
26.1.3.1		FORNECEDORES DE IMOBILIZADO-INDIVIDUAL		6.952,76		8.270,86
	502691093	INSERCOL - INDUSTRIA DE SERRALHARIA E COBERTURAS, LDA.				1.980,95
		A TRANSPORTAR ...		2.654.088,04		3.448.464,20

ENTIDADE		OUTRAS DÍVIDAS A TERCEIROS	DATA	ANO	PAGINA	
Moimenta Beira			Período : 2018/01/02 a 2018/12/31	2019/04/09	2018	8
COD. CONTA	CONTRIBUINTE	DESIGNAÇÃO	SALDO INICIAL		SALDO FINAL	
			DEBITO	CREDITO	DEVEDOR	CREDOR
		TRANSPORTE ...		2.654.088,04		3.448.464,20
26.1.8	506664686	Camara Municipal de Moimenta da Beira		6.952,76		6.289,91
	169966119	Fornecedores imobilizado - Facturas em recepção e		44.771,46		
	503605697	Manuel Borges Cardoso		154,98		
	505070022	POLIMAGRA-Granitos e Mármore Polidos,S.A.		1.775,44		
	505126052	VECOJUNCAL,UNIPESSOAL LDA.		1.934,05		
	509799663	Redeteca - Construção de Instalações e Redes de Gás, S.a.		39.578,59		
		J. A. P. Ferreira, Construções, Unipessoal, Lda.		1.328,40		
26.2		Pessoal				510,99
26.2.9		Outras operações com o pessoal				510,99
26.2.9.2		SMB - Associação de Funcionários do Município de M				510,99
26.3		Sindicatos		76,58		343,00
26.3.1		STAL		14,55		214,18
26.3.3		SINDICATO TRABALHADORES FUNÇÃO PUBLICA				22,86
26.3.4		SINTAP-SIND. TRAB. ADMINISTRAÇÃO PÚBLICA		62,03		96,46
26.3.8		SINDICATO QUADROS TECNICOS DO ESTADO				9,50
26.8		Devedores e credores diversos		2.314.853,90		1.483.920,75
26.8.4		Credores de transferências das autarquias locais		461.211,09		413.273,54
26.8.4.1		Administração autárquica		398.571,56		241.585,60
26.8.4.1.1		Associações de municípios		96.707,64		
	503315079	ASSOCIACAO REGIONAL DOS MUNICIPIOS DO VALE DO TAVORA		89.631,64		
	503821632	ASSOCIACAO DE MUNICIPIOS DO VALE DO DOURO SUL		7.076,00		
26.8.4.1.4		Freguesias		195.176,42		188.241,85
	506939243	JUNTA DE FREGUESIA DE ARCOZELOS		5.350,38		8.145,99
	506939561	JUNTA DE FREGUESIA DA RUA		19.228,52		21.960,41
	506947521	JUNTA DE FREGUESIA DE CARIA		2.928,48		7.444,80
	506949125	JUNTA FREGUESIA DE LEOMIL		31.987,36		17.535,21
	506980553	JUNTA DE FREGUESIA DE CASTELO		3.264,29		867,46
	507018125	JUNTA DE FREGUESIA DE MOIMENTA DA BEIRA		5.893,44		8.972,76
	507032500	JUNTA DE FREGUESIA DO VILAR		5.127,84		7.807,14
	507043073	JUNTA DE FREGUESIA DE ALVITE		6.771,15		4.123,62
	507057600	JUNTA DE FREGUESIA DE CABACOS		17.377,84		10.505,14
	507339584	JUNTA DE FREGUESIA DE PAÇÕ		19.127,84		7.807,14
	507696450	JUNTA DE FREGUESIA DE SEVER		5.279,16		
	508663180	JUNTA DE FREGUESIA DE SARZEDO		3.908,82		5.951,16
	509019650	JUNTA DE FREGUESIA DE BALDOS		5.127,84		8.704,76
	510838570	FREGUESIA DE PARADINHA E NAGOSA		27.670,68		31.156,14
	510838715	União de Freguesias de Peravelha, Aldeia de Nacomba E Ariz		21.222,05		32.755,45
	510838758	FREGUESIA DE PEVA E SEGÕES		14.910,73		14.504,67
26.8.4.1.6		FUNDO DE APOIO MUNICIPAL - FAM		106.687,50		53.343,75
26.8.4.1.6.1		FUNDO DE APOIO MUNICIPAL - FAM - CURTO PRAZO		53.343,75		35.562,50
26.8.4.1.6.2		FUNDO DE APOIO MUNICIPAL - FAM - MEDIO E LONGO PRAZO		53.343,75		17.781,25
26.8.4.2		Administrações privadas		62.639,53		170.057,82
26.8.4.2.1		Instituições particulares		62.639,53		170.057,82
	500920338	CASA DO POVO DE LEOMIL		7.946,01		15.167,01
	501092404	COMISSAO FABRIQUEIRA DA IGREJA PAROQUIAL DE CARIA		4.500,00		
	501104240	ASS. HUMANITARIA BOMBEIROS VOLUNTARIOS Mta. DA BEIRA		8.000,00		28.000,00
	501141545	CENTRO SOCIAL E CULTURAL DE SEVER				1.139,99
	501187979	FABRICA DA IGREJA PAROQUIAL DE LEOMIL		8.875,00		
	501361375	FEDERAÇÃO DE ANDEBOL DE PORTUGAL				2.000,00
	501363904	ASSOCIACAO RECREATIVA E CULTURAL ARCOZELENSE (ARCA)		2.000,00		2.250,00
	501933549	COMISSAO FABRIQUEIRA DA IGREJA PAROQUIAL DE PERAVELHA		7.500,00		
	501982078	ASSOCIACAO DE CULTURA E RECREIO DE VILA DA RUA				12.178,08
	502011360	FABRICA DA IGREJA PAROQUIAL DE MOIMENTA DA BEIRA		2.700,00		
	502217480	Associacao Recreativa E Cultural de Arcozelo do Cabo"arco do Ceu"				1.000,00
	502317736	ASSOCIACAO MOIMENTENSE DE APOIO A INFANCIA				5.000,00
	503353027	COMISSAO FABRIQUEIRA DA IGREJA PAROQUIAL DE PEVA		1.250,00		
	503427870	BEIRA DOURO - ASSOCIACAO DESENV.DO VALE DO DOURO				5.000,00
		A TRANSPORTAR ...		3.147.231,41		3.768.928,78

ENTIDADE		OUTRAS DÍVIDAS A TERCEIROS		DATA	ANO	PAGINA
Moimenta Beira				Período : 2018/01/02 a 2018/12/31		2019/04/09
COD. CONTA	CONTRIBUINTE	DESIGNAÇÃO	SALDO INICIAL		SALDO FINAL	
			DEBITO	CREDITO	DEVEDOR	CREDOR
TRANSPORTE ...				3.147.231,41		3.768.928,78
	503575615	ARTENAVE ATELIER ASSOCIAÇÃO DE SOLIDARIEDADE				1.120,00
	503761079	ASSOCIACAO DE PROMOCAO SOCIAL - GENTE DA NAVE		10.354,86		31.494,95
	504255886	ASSOCIACAO DE DESENVOLVIMENTO RURAL "LOBOS UIVAM"		2.500,00		
	505695367	Centro de Bem Estar e Repouso da Paróquia de Sever		1.285,20		12.512,52
	506813916	CENTRO DE SOLIDARIEDADE SOCIAL CABACENSE				2.907,64
	507218132	ASSOC. ESCOLA PRÁTICA D. DE ANDEBOL DE Mta DA BEIRA				35.000,00
	507561341	CONFARRIA DA CASTANHA				1.000,00
	513223061	Ensaia-plauso - Associação		800,00		
	600075648	Agrupamento de Escolas de Moimenta da Beira		4.928,46		14.287,63
26.8.4.4		Famílias				1.630,12
	506664686	Camara Municipal de Moimenta da Beira				1.630,12
26.8.5		DEVEDORES E CREDITORES DE OPERAÇÕES NÃO ORÇAMENTAIS		283,66		338,31
26.8.5.1		INSTITUTO PORTUGUES DA QUALIDADE		61,76		61,76
26.8.5.2		DIRECÇÃO GERAL DAS FLORESTAS		9,95		9,95
26.8.5.2.8		LICENÇAS:		9,95		9,95
26.8.5.2.8.1		LICENÇA DE USO E PORTE DE ARMA		9,95		9,95
26.8.5.3		INSTITUTO DA CONSERVAÇÃO DA NATUREZA		0,72		0,72
26.8.5.5		SERVIÇO DE ESTRANGEIROS E FRONTEIRAS		76,76		124,28
26.8.5.7		INSPECÇÃO DE ASCENSORES E OUTROS		116,69		95,67
26.8.5.9		OUTROS		17,78		45,93
26.8.5.9.2		ATAM				28,15
26.8.5.9.5		SERVIÇO DE EXECUÇÃO FISCALS ADMINISTRATIVAS		17,78		17,78
26.8.9		Credores Diversos - Outros		1.853.359,15		1.070.308,90
26.8.9.7		SUBSÍDIOS E SUBVENÇÕES REEMBOLSÁVEIS SUBSÍDIOS E SUBVENÇÕES REEMBOLSÁVEIS		35.442,44		16.110,20
26.8.9.7.1		SUBSÍDIOS E SUBVENÇÕES REEMBOLSÁVEIS - NÃO EXCECIONADAS		35.442,44		16.110,20
26.8.9.7.1.1		SUBSÍDIOS E SUBVENÇÕES REEMBOLSÁVEIS - NÃO EXCECIONADAS - CURTO PRAZO		19.332,24		16.110,20
26.8.9.7.1.2		SUBSÍDIOS E SUBVENÇÕES REEMBOLSÁVEIS - NÃO EXCECIONADAS - M L PRAZO		16.110,20		
26.8.9.9		OUTROS CREDITORES DIVERSOS		1.817.916,71		1.054.198,70
26.8.9.9.1		OUTRAS OPERAÇÕES DE TESOURARIA				9.477,71
26.8.9.9.4		AGUAS DO NORTE - VALORES DE FATURAS EM ACORDOS DE PAGAMENTO		1.817.916,71		1.044.720,99
TOTAL ...				5.020.742,74		4.939.528,85



# PLANO PLURIANUAL DE INVESTIMENTOS

OBJECTIVO PROGRAMA	DESCRIÇÃO	MONTANTE PREVISTO			MONTANTE EXECUTADO			EXEC. FINAN CEIRA	EXEC. FINAN CEIRA
		ANO	ANOS SEGUINTE	TOTAL	ANOS ANTERIORES	ANO	TOTAL	ANUAL % (a)	GLOBAL % (b)
<b>1.</b>	<b>FUNÇÕES GERAIS</b>	<b>671.945,97</b>		<b>671.945,97</b>		<b>136.387,67</b>	<b>136.387,67</b>	<b>20.30</b>	<b>20.30</b>
1.1.	SERVIÇOS GERAIS DA ADMINISTRAÇÃO PÚBLICA	334.824,55		334.824,55		129.630,17	129.630,17	38.72	38.72
1.1.1.	Administração Geral	334.824,55		334.824,55		129.630,17	129.630,17	38.72	38.72
1.2.	SEGURANÇA E ORDEM PÚBLICA	337.121,42		337.121,42		6.757,50	6.757,50	2.00	2.00
1.2.1.	Protecção civil e luta contra incêndio	337.121,42		337.121,42		6.757,50	6.757,50	2.00	2.00
<b>2.</b>	<b>FUNÇÕES SOCIAIS</b>	<b>1.940.940,77</b>	<b>4.235.020,30</b>	<b>6.175.961,07</b>		<b>922.921,81</b>	<b>922.921,81</b>	<b>47.55</b>	<b>14.94</b>
2.1.	EDUCAÇÃO	283.623,52	1.500.000,00	1.783.623,52		54.912,66	54.912,66	19.36	3.08
2.1.1.	Ensino não superior	283.623,52	1.500.000,00	1.783.623,52		54.912,66	54.912,66	19.36	3.08
2.4.	HABITAÇÃO E SERVIÇOS COLECTIVOS	1.471.109,32	2.075.000,00	3.546.109,32		824.854,12	824.854,12	56.07	23.26
2.4.1.	Habituação	17.462,60		17.462,60		10.703,18	10.703,18	61.29	61.29
2.4.2.	Ordenamento do território	904.395,28	2.000.000,00	2.904.395,28		543.103,90	543.103,90	60.05	18.70
2.4.3.	Saneamento	151.101,48		151.101,48		90.166,18	90.166,18	59.67	59.67
2.4.4.	Abastecimento de Água	140.409,43		140.409,43		65.337,54	65.337,54	46.53	46.53
2.4.5.	Resíduos Sólidos	0,01		0,01					
2.4.6.	Protecção do meio ambiente e conservação da natureza	257.740,52	75.000,00	332.740,52		115.543,32	115.543,32	44.83	34.72
2.5.	SERVIÇOS CULTURAIS, RECREATIVOS E RELIGIOSOS	186.207,93	660.020,30	846.228,23		43.155,03	43.155,03	23.18	5.10
2.5.1.	Cultura	2.300,01		2.300,01		941,30	941,30	40.93	40.93
2.5.2.	Desporto, recreio e lazer	183.907,92	660.020,30	843.928,22		42.213,73	42.213,73	22.95	5.00
<b>3.</b>	<b>FUNÇÕES ECONÓMICAS</b>	<b>541.800,25</b>	<b>2.200.000,00</b>	<b>2.741.800,25</b>		<b>448.838,19</b>	<b>448.838,19</b>	<b>82.84</b>	<b>16.37</b>
3.1.	AGRICULTURA, PECUÁRIA, SILVICULTURA, CAÇA E PESCA	88.544,27		88.544,27		66.313,92	66.313,92	74.89	74.89
3.2.	INDÚSTRIA E ENERGIA	190.945,15	1.650.000,00	1.840.945,15		182.032,89	182.032,89	95.33	9.89
3.3.	TRANSPORTES E COMUNICAÇÕES	249.260,43	450.000,00	699.260,43		195.605,50	195.605,50	78.47	27.97
3.3.1.	Transportes rodoviários	249.260,43	450.000,00	699.260,43		195.605,50	195.605,50	78.47	27.97
3.4.	COMÉRCIO E TURISMO	13.050,40	100.000,00	113.050,40		4.885,88	4.885,88	37.44	4.32
3.4.2.	Turismo	13.050,40	100.000,00	113.050,40		4.885,88	4.885,88	37.44	4.32
<b>4.</b>	<b>OUTRAS FUNÇÕES</b>	<b>53.343,75</b>		<b>53.343,75</b>		<b>53.343,75</b>	<b>53.343,75</b>	<b>100.00</b>	<b>100.00</b>
4.2.	TRANSFERÊNCIAS ENTRE ADMINISTRAÇÕES	53.343,75		53.343,75		53.343,75	53.343,75	100.00	100.00
TOTAL GERAL .....		3.208.030,74	6.435.020,30	9.643.051,04		1.561.491,42	1.561.491,42	48.67	16.19

## Anotações

a) Execução Financeira Anual = (Executado no Ano \* 100) / Previsto no Ano

b) Execução Financeira Global = (Total Executado \* 100) / (Realizado em Anos Anteriores + Total Previsto)

OBJECTIVO	CÓDIGO DA CLASSIFIC. ECONÓMICA	CÓDIGO/ANO/TIPO/NUMERO DO PROJ. ACÇÃO	DESCRIÇÃO	FORMA DE REALIZAÇÃO	FONTE DE FINANCIAMENTO			DATAS		MONTANTE PREVISTO			MONTANTE EXECUTADO			EXEC. FINAN. CEIRA ANUAL % (a)	EXEC. FINAN. CEIRA GLOBAL % (b)		
					AC	AA	FC	INICIO	FIM	ANO	ANOS SEGUINTE	TOTAL	ANOS ANTERIORES	ANO	TOTAL				
1.			<b>FUNÇÕES GERAIS</b>							671.945,97		671.945,97			136.387,67	136.387,67	20.30	20.30	
1.1.			<b>SERVIÇOS GERAIS DE ADMINISTRAÇÃO PÚBLICA</b>							334.824,55		334.824,55			129.630,17	129.630,17	38.72	38.72	
1.1.1.			<b>ADMINISTRAÇÃO GERAL</b>							334.824,55		334.824,55			129.630,17	129.630,17	38.72	38.72	
		04	2018	2	Aquisição e reparação de maquinarias e equipamentos, incluindo os de transporte	OUTRA		100.0	2018/01/01	2018/12/31		95.663,15		95.663,15		69.437,80	69.437,80	72.59	72.59
	0102/07010602	04	2018	2								75.663,15				52.229,41		69.03	
	0102/07011002	04	2018	2								20.000,00				17.208,39		86.04	
		05	2018	3	Aquisição de Equipamento Informático e Multimédia	OUTRA		100.0	2018/01/01	2018/12/31		75.971,92		75.971,92		15.668,56	15.668,56	20.62	20.62
	0102/070107	05	2018	3								32.521,92				127,26		0.39	
	0102/070108	05	2018	3								43.450,00				15.541,30		35.77	
	0102/07010203	06	2018	4	Conservação, reparação e valorização do património edificado municipal	OUTRA		100.0	2018/01/01	2018/12/31		56.000,00		56.000,00		40.981,41	40.981,41	73.18	73.18
	0102/070115	07	2018	5	Elaboração do projecto para Armazem, Oficinas e Estaleiro	OUTRA		100.0	2018/01/01	2018/12/31		0,01		0,01					
	0102/07010301	08	2018	6	Requalificação do edificio dos Paços do Concelho	EMPREITADA		100.0	2018/01/01	2018/12/31		100.647,01		100.647,01					
		09	2018	7	Aquisição de equipamentos GPS para as viaturas municipais.	OUTRA		100.0	2018/01/01	2018/12/31		0,02		0,02					
	0102/070109	09	2018	7								0,01							
	0102/070115	09	2018	7								0,01							
		11	2018	8	Modernização administrativa - Projeto "Reengenharia de Processos" (SAMA) e outros	OUTRA		15.0	85.0	2018/01/01	2018/12/31		0,03		0,03				
	0102/070107	11	2018	8								0,01							
	0102/070108	11	2018	8								0,01							
	0102/070115	11	2018	8								0,01							
	0102/070115	16	2018	9	Funcionamento do LIT	OUTRA		100.0	2018/01/01	2018/12/31		3.542,41		3.542,41		3.542,40	3.542,40	100.00	100.00
	0102/070115	17	2018	1	Implementação do Plano de Mobilidade	ADM. DIR.		100.0	2018/01/01	2018/12/31		3.000,00		3.000,00					
1.2.					<b>SEGURANÇA E ORDEN PÚBLICA</b>							337.121,42		337.121,42		6.757,50	6.757,50	2.00	2.00
1.2.1.					<b>PROTEÇÃO CIVIL E LUTA CONTRA INCÊNDIOS</b>							337.121,42		337.121,42		6.757,50	6.757,50	2.00	2.00
		01	2018	10	Ações no âmbito da floresta - Defesa contra incêndios	EMPREITADA		100.0	2018/01/01	2018/12/31		80.081,96		80.081,96		1.510,50	1.510,50	1.89	1.89
	0102/070105	01	2018	10								80.081,95				1.510,50		1.89	
	0102/070115	01	2018	10								0,01							
	0102/070115	04	2018	11	Criação de um Fundo de Emergência Municipal para apoio a situações de reconhecida necessidade	OUTRA		100.0	2018/01/01	2018/12/31		0,01		0,01					
	0102/070115	06	2018	89	Limpeza de faixas de proteção secundarias	EMPREITADA		100.0	2018/01/01	2018/12/31		257.039,45		257.039,45		5.247,00	5.247,00	2.04	2.04
2.					<b>FUNÇÕES SOCIAIS</b>							1.940.940,77	4.235.020,30	6.175.961,07		922.921,81	922.921,81	47.55	14.94
2.1.					<b>EDUCAÇÃO</b>							283.623,52	1.500.000,00	1.783.623,52		54.912,66	54.912,66	19.36	3.08
2.1.1.					<b>ENSINO NÃO SUPERIOR</b>							283.623,52	1.500.000,00	1.783.623,52		54.912,66	54.912,66	19.36	3.08
	0102/07010305	05	2018	13	Reparação, manutenção e conservação de diversas escolas e equipamentos escolares	ADM. DIR.		100.0	2018/01/01	2018/12/31		210.500,00		210.500,00		40.287,96	40.287,96	19.14	19.14
		07	2018	12	Requalificação e modernização das instalações da Escola Básica e Secundária de Moimenta da Beira	EMPREITADA		100.0	2018/01/01	2018/12/31		73.123,52	1.500.000,00	1.573.123,52		14.624,70	14.624,70	20.00	0.93
	0102/07010305	07	2018	12								0,01							
	0102/070115	07	2018	12								73.123,51				14.624,70		20.00	
2.4.					<b>HABITAÇÃO E SERVIÇOS COLECTIVOS</b>							1.471.109,32	2.075.000,00	3.546.109,32		824.854,12	824.854,12	56.07	23.26
2.4.1.					<b>HABITAÇÃO</b>							17.462,60		17.462,60		10.703,18	10.703,18	61.29	61.29
		01	2018	17	Construção de Habitação Social - (Bairro da Formiga, Arcovelos e outros)	EMPREITADA		100.0	2018/01/01	2018/12/31		0,02		0,02					
	0102/07010201	01	2018	17								0,01							
	0102/070115	01	2018	17								0,01							
		02	2018	16	Elaboração do projecto e construção do Bairro Social da Corujeira	EMPREITADA		100.0	2018/01/01	2018/12/31		0,02		0,02					
	0102/07010201	02	2018	16								0,01							
	0102/070115	02	2018	16								0,01							
	0102/07010203	04	2018	14	Reparação de habitação social	ADM. DIR.		100.0	2018/01/01	2018/12/31		16.847,55		16.847,55		10.088,18	10.088,18	59.88	59.88
	0102/070115	05	2018	15	Inventariação, aquisição e elaboração de projectos para habitação social nas restantes localidades do concelho	OUTRA		100.0	2018/01/01	2018/12/31		615,01		615,01		615,00	615,00	100.00	100.00
2.4.2.					<b>ORDENAMENTO DO TERRITÓRIO</b>							904.395,28	2.000.000,00	2.904.395,28		543.103,90	543.103,90	60.05	18.70
A TRANSPORTAR ...											973.032,09	1.500.000,00	2.473.032,09		202.003,51	202.003,51			

OBJECTIVO	CÓDIGO DA CLASSIFIC. ECONÓMICA	CÓDIGO/ANO/TIPO/NUMERO DO PROJ. ACÇÃO			DESCRIÇÃO	FORMA DE REALIZAÇÃO	FONTE DE FINANCIAMENTO			DATAS		MONTANTE PREVISTO			MONTANTE EXECUTADO			EXEC. FINAN. CÉTRA ANUAL % (a)	EXEC. FINAN. CÉTRA GLOBAL % (b)
		AC	AA	FC			INICIO	FIM	ANO	ANOS SEGUINTE	TOTAL	ANOS ANTERIORES	ANO	TOTAL					
										A TRANSPORTAR ...		973.032,09	1.500.000,00	2.473.032,09		202.003,51	202.003,51		
		01	2018	22	Circular Rodoviária Externa Poente (CREP) - Troço 1.1 - EN 226 à EN 514	EMPREDITADA	100.0			2018/01/01	2018/12/31	2.093,37	700.000,00	702.093,37					
	0101/070101	01	2018	22								0,01							
	0102/070101	01	2018	22								2.093,36							
	0102/07010401	01	2018	22								0,01		0,01					
	0102/07010301	03	2018	25	Requalificação do Largo da Feira - Construção	EMPREDITADA	100.0			2018/01/01	2018/12/31	0,01							
	0102/070115	04	2018	27	Reabilitação do Centro Historico de Moimenta ( 5 Ruas/Fontainhas) - Projecto	OUTRA	100.0			2018/01/01	2018/12/31	0,01							
	0102/07010401	05	2018	28	Reabilitação do Centro Historico de Moimenta ( 5 Ruas/Fontainhas) - Construção	EMPREDITADA	100.0			2018/01/01	2018/12/31	0,01							
	0102/070115	06	2018	29	Adaptação da antiga Casa do Povo para Casa da Cultura - Projecto	OUTRA	100.0			2018/01/01	2018/12/31	0,01							
	0102/07010301	07	2018	30	Adaptação da antiga Casa do Povo para Casa da Cultura - Construção	EMPREDITADA	100.0			2018/01/01	2018/12/31	0,01							
	0102/070115	09	2018	24	Requalificação do Largo da Feira - Projecto	OUTRA	100.0			2018/01/01	2018/12/31	0,01							
	0102/07010413	10	2018	26	Instalação da Sinalização Toponímica nas Freguesias	ADM. DIR.	100.0			2018/01/01	2018/12/31	216,49		216,49	199,26	199,26	92.04	92.04	
	0102/070115	11	2018	31	Elevação de Moimenta da Beira a Cidade.	OUTRA	100.0			2018/01/01	2018/12/31	0,01		0,01					
	0102/07010401	12	2018	32	Construção da Variante Urbana de Alвите	EMPREDITADA	100.0			2018/01/01	2018/12/31	0,01	500.000,00	500.000,01					
	0102/070115	13	2018	33	Elaboração de diversos projectos para arruamentos e espaços urbanos	OUTRA	100.0			2018/01/01	2018/12/31	0,01							
	0102/07010401	15	2018	19	Reparação e conservação de vias e arruamentos municipais	ADM. DIR.	100.0			2018/01/01	2018/12/31	577.697,11		577.697,11	437.962,20	437.962,20	75.81	75.81	
	16	2018	20	Requalificação das infraestruturas do bairro dos Sinos	EMPREDITADA	100.0				2018/01/01	2018/12/31	120.602,18		120.602,18	84.306,66	84.306,66	69.90	69.90	
	0102/07010401	16	2018	20								120.602,17			84.306,66		69.90		
	0102/070115	16	2018	20								0,01							
	0102/07010203	18	2018	88	Beneficição de diversos espaços ludicos e recreativos	EMPREDITADA	100.0			2018/01/01	2018/12/31	3.000,00		3.000,00	1.082,40	1.082,40	36.08	36.08	
	19	2018	18	Projeto de Regeneração Urbana - Requalificação do Largo do Taboado e suas envolventes/ Requalificação do Edifício da Câmara Municipal	EMPREDITADA	100.0				2018/01/01	2018/12/31	55.017,93	800.000,00	855.017,93	18.117,90	18.117,90	32.93	2.12	
	0102/07010301	19	2018	18								0,01							
	0102/07010401	19	2018	18								0,01							
	0102/070115	19	2018	18								55.017,91			18.117,90		32.93		
	0102/07010405	20	2018	21	Parque da Alagoa - Construção e requalificação de areas de lazer	EMPREDITADA	100.0			2018/01/01	2018/12/31	123.752,61		123.752,61					
	21	2018	90	Circular Rodoviária Externa Poente (CREP) - Troço 2	OUTRA	100.0				2018/01/01	2018/12/31	1.435,50		1.435,50	1.435,48	1.435,48	100.00	100.00	
	0102/070101	21	2018	90								1.435,49			1.435,48		100.00		
	0102/07010401	21	2018	90								0,01							
	0102/07010301	22	2018	23	Aquisição e recuperação da primeira casa de Moimenta para Centro Interpretativo - Construção	EMPREDITADA	100.0			2018/01/01	2018/12/31	20.580,00		20.580,00					
2.4.3.					SANEAMENTO							151.101,48		151.101,48	90.166,18	90.166,18	59.67	59.67	
	0102/07010403	02	2018	34	Instalação de estações elevatórias de águas residuais.	EMPREDITADA	100.0			2018/01/01	2018/12/31	15.240,06		15.240,06	15.240,05	15.240,05	100.00	100.00	
	0102/07010403	04	2018	35	Reparação, Conservação e Ampliação das Redes de Saneamento do Município	ADM. DIR.	100.0			2018/01/01	2018/12/31	134.800,00		134.800,00	74.759,26	74.759,26	55.46	55.46	
	0102/07010402	08	2018	36	Saneamento em Porto da Nave	EMPREDITADA	100.0			2018/01/01	2018/12/31	1.061,42		1.061,42	166,87	166,87	15.72	15.72	
2.4.4.					ABASTECIMENTO DE AGUA							140.409,43		140.409,43	65.337,54	65.337,54	46.53	46.53	
	0102/07011002	03	2018	38	Material de Contagem, Bombagem e Tratamento de Agua	OUTRA	100.0			2018/01/01	2018/12/31	39.963,61		39.963,61	24.170,60	24.170,60	60.48	60.48	
	0102/07010407	05	2018	37	Reparação, conservação e ampliação de diversas redes de abastecimento de agua do conelho	ADM. DIR.	100.0			2018/01/01	2018/12/31	100.445,82		100.445,82	41.166,94	41.166,94	40.98	40.98	
2.4.5.					RESÍDUOS SÓLIDOS							0,01		0,01					
	0102/07011001	02	2018	39	Recolha de lixo - aquisição e manutenção de equipamentos	OUTRA	100.0			2018/01/01	2018/12/31	0,01		0,01					
2.4.6.					PROTEÇÃO DO MEIO AMBIENTE E CONSERVAÇÃO DA NATUREZA							257.740,52	75.000,00	332.740,52	115.543,32	115.543,32	44.83	34.72	
	0102/070115	01	2018	83	Criação do Parque Natureza do Alto do Paiva	EMPREDITADA	100.0			2018/01/01	2018/12/31	112.901,71		112.901,71	6.137,70	6.137,70	5.44	5.44	
										A TRANSPORTAR ...		2.281.840,00	3.500.000,00	5.781.840,00		906.748,83	906.748,83		



OBJECTIVO	CÓDIGO DA CLASSIFIC. ECONÓMICA	CÓDIGO/ANO/TIPO/NUMERO DO PROJ. ACÇÃO	DESCRIÇÃO	FORMA DE REALIZAÇÃO	FONTE DE FINANCIAMENTO			DATAS		MONTANTE PREVISTO			MONTANTE EXECUTADO			EXEC. FINAN. ANUAL % (a)	EXEC. FINAN. GLOBAL % (b)	
					AC	AA	FC	INICIO	FIM	ANO	ANOS SEGUINTE	TOTAL	ANOS ANTERIORES	ANO	TOTAL			
									A TRANSPORTAR ...	2.281.840,00	3.500.000,00	5.781.840,00		906.748,83	906.748,83			
		02	2018	42	Elaboração de projecto e aquisição de terrenos para a instalação de um parque de observação da Natureza/Centro Interpretativo, na serra de Leomil	OUTRA	100.0		2018/01/01	2018/12/31	0,03		0,03					
	0102/070101	02	2018	42							0,01							
	0102/07010413	02	2018	42							0,01							
	0102/070115	02	2018	42							0,01							
	0102/07010413	08	2018	43	Gestão do Canil Municipal	ADM. DIR.	100.0		2018/01/01	2018/12/31	2.614,00		2.614,00	1.270,00	1.270,00	48.58	48.58	
	0102/07010405	09	2018	44	Aquisição de arvores e plantas	OUTRA	100.0		2018/01/01	2018/12/31	10.000,00		10.000,00	8.286,68	8.286,68	82.87	82.87	
	0102/07010307	10	2018	45	Instalação de um centro de recolha, tratamento e reutilização de inertes/demolições	OUTRA	100.0		2018/01/01	2018/12/31	0,01		0,01					
		11	2018	46	Elaboração de projecto e aquisição de terrenos para zona de recreio e lazer (S. Francisco e outros)	OUTRA	100.0		2018/01/01	2018/12/31	30.099,43		30.099,43	28.329,12	28.329,12	94.12	94.12	
	0102/070101	11	2018	46							1.500,01		1.500,00		100.00			
	0102/07010413	11	2018	46							28.599,41		26.829,12		93.81			
	0102/070115	11	2018	46							0,01							
	0102/07010413	12	2018	47	Aquisição de equipamentos e material de jardinagem	OUTRA	100.0		2018/01/01	2018/12/31	14.295,68		14.295,68	9.074,26	9.074,26	63.48	63.48	
	0102/07010301	13	2018	48	Construção de um imóvel para casa mortuária em Alvite e adaptação de um imóvel em Porto da Nave	EMPREGADA	100.0		2018/01/01	2018/12/31	74.829,64	75.000,00	149.829,64	52.610,81	52.610,81	70.31	35.11	
	0102/07010413	14	2018	49	Ampliação e reparação de diversos cemitérios do concelho	ADM. DIR.	100.0		2018/01/01	2018/12/31	13.000,00		13.000,00	9.834,75	9.834,75	75.65	75.65	
	0102/07010413	16	2018	40	Requalificação e valorização ambiental entre a Ribeira de Noredo e a Ribeira de Leomil	EMPREGADA	100.0		2018/01/01	2018/12/31	0,01		0,01					
	0102/07010413	17	2018	41	Implementação de um viveiro municipal	OUTRA	100.0		2018/01/01	2018/12/31	0,01		0,01					
2.5.					<b>SERVIÇOS CULTURAIS, RECREATIVOS E RELIGIOSOS</b>						<b>186.207,93</b>	<b>660.020,30</b>	<b>846.228,23</b>	<b>43.155,03</b>	<b>43.155,03</b>	<b>23.18</b>	<b>5.10</b>	
2.5.1.					<b>CULTURA</b>						<b>2.300,01</b>		<b>2.300,01</b>	<b>941,30</b>	<b>941,30</b>	<b>40.93</b>	<b>40.93</b>	
	0102/07010413	07	2018	50	Aquisição de fundos bibliográficos para as Bibliotecas Municipal e Itinerante	OUTRA	100.0		2018/01/01	2018/12/31	800,00		800,00	709,00	709,00	88.63	88.63	
	0102/070115	08	2018	51	Dinamização de um programa de animação do Centro Historico	OUTRA	100.0		2018/01/01	2018/12/31	0,01		0,01					
	0102/070115	11	2018	85	Promoção e dinamização de eventos culturais e de animação no Concelho	OUTRA	100.0		2018/01/01	2018/12/31	1.500,00		1.500,00	232,30	232,30	15.49	15.49	
2.5.2.					<b>DESPORTO, RECREIO E LAZER</b>						<b>183.907,92</b>	<b>660.020,30</b>	<b>843.928,22</b>	<b>42.213,73</b>	<b>42.213,73</b>	<b>22.95</b>	<b>5.00</b>	
		05	2018	54	Material para a piscina, pavilhão, relvado e outros equipamentos desportivos	OUTRA	100.0		2018/01/01	2018/12/31	35.500,00		35.500,00	24.216,11	24.216,11	68.21	68.21	
	0102/07010302	05	2018	54							11.500,00			7.304,31		63.52		
	0102/07011002	05	2018	54							24.000,00			16.911,80		70.47		
	0102/07010406	07	2018	52	Beneficiação e Valorização de diversos espaços desportivos e recreativos	OUTRA	100.0		2018/01/01	2018/12/31	24.697,01		24.697,01	17.997,62	17.997,62	72.87	72.87	
	0102/07010406	09	2018	55	Construção do Polivalente Desportivo de Leomil	EMPREGADA	100.0		2018/01/01	2018/12/31	0,01		0,01					
		12	2018	53	<b>CREP - Troço 3 - Ciclovia até Leomil</b>	EMPREGADA	62.0	38.0	2018/01/01	2018/12/31	123.710,90	660.020,30	783.731,20					
	0102/070101	12	2018	53							25.000,00							
	0102/07010401	12	2018	53							98.710,90							
3.					<b>FUNÇÕES ECONÓMICAS</b>						<b>541.800,25</b>	<b>2.200.000,00</b>	<b>2.741.800,25</b>	<b>448.838,19</b>	<b>448.838,19</b>	<b>82.84</b>	<b>16.37</b>	
3.1.					<b>AGRICULTURA, PECUÁRIA, SILVICULTURA, CAÇA E PESCA</b>						<b>88.544,27</b>		<b>88.544,27</b>	<b>66.313,92</b>	<b>66.313,92</b>	<b>74.89</b>	<b>74.89</b>	
	0102/070115	04	2018	60	Estudo de projecto para instalação de uma unidade de Biomassa, no sul do concelho	OUTRA	100.0		2018/01/01	2018/12/31	0,01		0,01					
	0102/070115	05	2018	57	Elaboração de projectos de caminhos agrícolas e rurais diversos (Candidaturas PDR)	OUTRA	100.0		2018/01/01	2018/12/31	0,01		0,01					
	0102/07010408	06	2018	58	Execução de caminhos agrícolas e rurais diversos	EMPREGADA	100.0		2018/01/01	2018/12/31	81.588,99		81.588,99	59.358,68	59.358,68	72.75	72.75	
		07	2018	56	Aproveitamento hidroagrícola de Moimenta da Beira - Sistema com origem na Nave e na Boavista	EMPREGADA	100.0		2018/01/01	2018/12/31	0,02		0,02					
	0102/07010413	07	2018	56							0,01							
	0102/070115	07	2018	56							0,01							
	0102/070105	08	2018	59	Beneficiação de regadios tradicionais	ADM. DIR.	100.0		2018/01/01	2018/12/31	6.955,24		6.955,24	6.955,24	6.955,24	100.00	100.00	
3.2.					<b>INDÚSTRIA E ENERGIA</b>						<b>190.945,15</b>	<b>1.650.000,00</b>	<b>1.840.945,15</b>	<b>182.032,89</b>	<b>182.032,89</b>	<b>95.33</b>	<b>9.89</b>	
									A TRANSPORTAR ...	2.701.431,01	4.235.020,30	6.936.451,31		1.125.623,40	1.125.623,40			



## Anotações

a) Execução Financeira Anual = (Executado no Ano \* 100) / Previsto no Ano

b) Execução Financeira Global = (Total Executado \* 100) / (Realizado em Anos Anteriores + Total Previsto)

O ORGÃO EXECUTIVO

Em \_\_\_ de \_\_\_\_\_ de \_\_\_

\_\_\_\_\_

O ORGÃO DELIBERATIVO

Em \_\_\_ de \_\_\_\_\_ de \_\_\_

\_\_\_\_\_



**PRESTAÇÃO DE CONTAS**

**2018**

# **PLANO DE ATIVIDADES MUNICIPAL**

OBJECTIVO PROGRAMA	DESCRIÇÃO	MONTANTE PREVISTO			MONTANTE EXECUTADO			EXEC. FINAN CEIRA	EXEC. FINAN CEIRA
		ANO	ANOS SEGUINTE	TOTAL	ANOS ANTERIORES	ANO	TOTAL	% (a)	% (b)
<b>1.</b>	<b>FUNÇÕES GERAIS</b>	<b>404.159,59</b>	<b>50.000,00</b>	<b>454.159,59</b>		<b>218.545,50</b>	<b>218.545,50</b>	<b>54.07</b>	<b>48.12</b>
1.1.	SERVIÇOS GERAIS DA ADMINISTRAÇÃO PÚBLICA	310.537,14		310.537,14		152.923,11	152.923,11	49.24	49.24
1.1.1.	Administração Geral	310.537,14		310.537,14		152.923,11	152.923,11	49.24	49.24
1.2.	SEGURANÇA E ORDEM PÚBLICA	93.622,45	50.000,00	143.622,45		65.622,39	65.622,39	70.09	45.69
1.2.1.	Protecção civil e luta contra incêndio	93.622,45	50.000,00	143.622,45		65.622,39	65.622,39	70.09	45.69
<b>2.</b>	<b>FUNÇÕES SOCIAIS</b>	<b>3.765.544,32</b>		<b>3.765.544,32</b>		<b>2.738.050,07</b>	<b>2.738.050,07</b>	<b>72.71</b>	<b>72.71</b>
2.1.	EDUCAÇÃO	732.775,08		732.775,08		587.873,05	587.873,05	80.23	80.23
2.1.1.	Ensino não superior	80.203,85		80.203,85		61.275,43	61.275,43	76.40	76.40
2.1.2.	Serviços auxiliares de ensino	652.571,23		652.571,23		526.597,62	526.597,62	80.70	80.70
2.2.	SAÚDE	0,01		0,01					
2.2.1.	Serviços individuais de saúde	0,01		0,01					
2.3.	SEGURANÇA E ACÇÃO SOCIAIS	88.561,59		88.561,59		72.311,45	72.311,45	81.65	81.65
2.3.2.	Ação Social	88.561,59		88.561,59		72.311,45	72.311,45	81.65	81.65
2.4.	HABITAÇÃO E SERVIÇOS COLECTIVOS	2.032.329,77		2.032.329,77		1.463.871,37	1.463.871,37	72.03	72.03
2.4.1.	Habitação	3.500,02		3.500,02					
2.4.2.	Ordenamento do território	0,01		0,01					
2.4.3.	Saneamento	817.328,45		817.328,45		641.111,18	641.111,18	78.44	78.44
2.4.4.	Abastecimento de Água	724.280,39		724.280,39		540.108,97	540.108,97	74.57	74.57
2.4.5.	Resíduos Sólidos	183.701,72		183.701,72		136.460,82	136.460,82	74.28	74.28
2.4.6.	Protecção do meio ambiente e conservação da natureza	303.519,18		303.519,18		146.190,40	146.190,40	48.17	48.17
2.5.	SERVIÇOS CULTURAIS, RECREATIVOS E RELIGIOSOS	911.877,87		911.877,87		613.994,20	613.994,20	67.33	67.33
2.5.1.	Cultura	482.763,79		482.763,79		330.955,29	330.955,29	68.55	68.55
2.5.2.	Desporto, recreio e lazer	401.794,07		401.794,07		255.718,91	255.718,91	63.64	63.64
2.5.3.	Outras actividades cívicas e religiosas	27.320,01		27.320,01		27.320,00	27.320,00	100.00	100.00
<b>3.</b>	<b>FUNÇÕES ECONÓMICAS</b>	<b>992.314,12</b>		<b>992.314,12</b>		<b>732.697,13</b>	<b>732.697,13</b>	<b>73.84</b>	<b>73.84</b>
3.1.	AGRICULTURA, PECUÁRIA, SILVICULTURA, CAÇA E PESCA	31.615,45		31.615,45		24.117,62	24.117,62	76.28	76.28
3.2.	INDÚSTRIA E ENERGIA	852.390,02		852.390,02		610.065,41	610.065,41	71.57	71.57
3.3.	TRANSPORTES E COMUNICAÇÕES	89.631,66		89.631,66		89.631,64	89.631,64	100.00	100.00
3.3.1.	Transportes rodoviários	89.631,66		89.631,66		89.631,64	89.631,64	100.00	100.00
3.4.	COMÉRCIO E TURISMO	10.676,97		10.676,97		5.228,26	5.228,26	48.97	48.97
3.4.2.	Turismo	10.676,97		10.676,97		5.228,26	5.228,26	48.97	48.97
3.5.	OUTRAS FUNÇÕES ECONÓMICAS	8.000,02		8.000,02		3.654,20	3.654,20	45.68	45.68
<b>4.</b>	<b>OUTRAS FUNÇÕES</b>	<b>1.538.261,99</b>	<b>200.000,00</b>	<b>1.738.261,99</b>		<b>1.299.268,31</b>	<b>1.299.268,31</b>	<b>84.46</b>	<b>74.75</b>
4.1.	OPERAÇÕES DA DÍVIDA AUTÁRQUICA	914.501,26		914.501,26		908.119,39	908.119,39	99.30	99.30
4.2.	TRANSFERÊNCIAS ENTRE ADMINISTRAÇÕES	511.590,22	200.000,00	711.590,22		307.169,87	307.169,87	60.04	43.17
4.3.	DIVERSAS NÃO ESPECIFICADAS	112.170,51		112.170,51		83.979,05	83.979,05	74.87	74.87
TOTAL GERAL .....		6.700.280,02	250.000,00	6.950.280,02		4.988.561,01	4.988.561,01	74.45	71.77

## Anotações

a) Execução Financeira Anual = (Executado no Ano \* 100) / Previsto no Ano

b) Execução Financeira Global = (Total Executado \* 100) / (Realizado em Anos Anteriores + Total Previsto)

OBJECTIVO	CÓDIGO DA CLASSIFIC. ECONÓMICA	CÓDIGO/ANO/TIPO/NUMERO DO PROJ. ACÇÃO	DESCRIÇÃO	FORMA DE REALIZAÇÃO	FONTE DE FINANCIAMENTO			DATAS		MONTANTE PREVISTO			MONTANTE EXECUTADO			EXEC. FINAN. CEIRA ANUAL % (a)	EXEC. FINAN. CEIRA GLOBAL % (b)
					AC	AA	FC	INICIO	FIM	ANO	ANOS SEGUINTE	TOTAL	ANOS ANTERIORES	ANO	TOTAL		
1.			<b>FUNÇÕES GERAIS</b>							<b>404.159,59</b>	<b>50.000,00</b>	<b>454.159,59</b>		<b>218.545,50</b>	<b>218.545,50</b>	<b>54,07</b>	<b>48,12</b>
1.1.			<b>SERVIÇOS GERAIS DE ADMINISTRAÇÃO PÚBLICA</b>							<b>310.537,14</b>		<b>310.537,14</b>		<b>152.923,11</b>	<b>152.923,11</b>	<b>49,24</b>	<b>49,24</b>
1.1.1.			<b>ADMINISTRAÇÃO GERAL</b>							<b>310.537,14</b>		<b>310.537,14</b>		<b>152.923,11</b>	<b>152.923,11</b>	<b>49,24</b>	<b>49,24</b>
		01	2018	A 4													
	0102/020220	01	2018	A 4													
	0102/04080202	01	2018	A 4													
	0102/020209	02	2018	A 5													
	0102/020214	03	2018	A 6													
		10	2018	A 7													
	0102/020219	10	2018	A 7													
	0102/020220	10	2018	A 7													
		12	2018	A 8													
	0102/02010202	12	2018	A 8													
	0102/02010299	12	2018	A 8													
	0102/020220	14	2018	A 9													
		15	2018	A 10													
	0102/02010201	15	2018	A 10													
	0102/02010202	15	2018	A 10													
	0102/02010299	15	2018	A 10													
1.2.			<b>SEGURANÇA E ORDEM PÚBLICA</b>														
1.2.1.			<b>PROTECÇÃO CIVIL E LUTA CONTRA INCÊNDIOS</b>														
		02	2018	A 11													
	0102/020121	02	2018	A 11													
	0102/040701	02	2018	A 11													
	0102/040701	05	2018	A 15													
	0102/080701	07	2018	A 16													
	0102/040701	08	2018	A 13													
	0102/040701	09	2018	A 14													
	0102/080701	10	2018	A 12													
2.			<b>FUNÇÕES SOCIAIS</b>														
2.1.			<b>EDUCAÇÃO</b>														
2.1.1.			<b>ENSINO NÃO SUPERIOR</b>														
	0102/02010299	01	2018	A 17													
	0102/08050102	02	2018	A 20													
		03	2018	A 18													
	0102/04010102	03	2018	A 18													
	0102/090801	03	2018	A 18													
	0102/04080202	04	2018	A 19													
	0102/040301	06	2018	A 21													
2.1.2.			<b>SERVIÇOS AUXILIARES DE ENSINO</b>														
		01	2018	A 25													
	0102/020105	01	2018	A 25													
A TRANSPORTAR ...										607.404,79	50.000,00	657.404,79		353.979,05	353.979,05		







OBJECTIVO	CÓDIGO DA CLASSIFIC. ECONÓMICA	CÓDIGO/ANO/TIPO/NUMERO DO PROJ. ACÇÃO				DESCRIÇÃO	FORMA DE REALIZAÇÃO	FONTE DE FINANCIAMENTO			DATAS			MONTANTE PREVISTO			MONTANTE EXECUTADO			EXEC. FINAN. CEIRA ANUAL % (a)	EXEC. FINAN. CEIRA GLOBAL % (b)
		AC	AA	FC	INICIO			FIM	ANO	ANOS SEGUINTE	TOTAL	ANOS ANTERIORES	ANO	TOTAL							
					A TRANSPORTAR ...			3.892.350,52	50.000,00	3.942.350,52	2.748.823,51	2.748.823,51									
		04	2018	A	57	Protocolos com federações e associações desportivas, culturais e recreativas		100,0		2018/01/01	2018/12/31	4.000,01		4.000,01		2.000,00	2.000,00	50,00	50,00		
	0102/020225	04	2018	A	57							4.000,00				2.000,00		50,00			
	0102/040701	04	2018	A	57							0,01									
		06	2018	A	52	Edição e dinamização da agenda desportiva do Município		100,0		2018/01/01	2018/12/31	15.500,02		15.500,02		12.745,00	12.745,00	82,23	82,23		
	0102/020121	06	2018	A	52							0,01									
	0102/020203	06	2018	A	52							0,01									
	0102/020225	06	2018	A	52							15.500,00				12.745,00		82,23			
		08	2018	A	58	Beneficiação e Valorização de diversos espaços desportivos e recreativos no Município		100,0		2018/01/01	2018/12/31	9.533,34		9.533,34		4.046,05	4.046,05	42,44	42,44		
	0102/020121	08	2018	A	58							2.500,00				401,60		16,06			
	0102/020203	08	2018	A	58							7.033,34				3.644,45		51,82			
	0102/040301	10	2018	A	59	Gestão da Piscina Municipal e Pavilhão da Escola Secundária - Transferência		100,0		2018/01/01	2018/12/31	20.000,00		20.000,00		16.459,40	16.459,40	82,30	82,30		
		11	2018	A	56	Apoio as atividades desportivas e recreativas - Clubes e Associações		100,0		2018/01/01	2018/12/31	201.000,01		201.000,01		145.201,61	145.201,61	72,24	72,24		
	0102/040701	11	2018	A	56							201.000,00				145.201,61		72,24			
	0102/080701	11	2018	A	56							0,01									
2.5.3.						<b>OUTRAS ACTIVIDADES CÍVICAS E RELIGIOSAS</b>						<b>27.320,01</b>		<b>27.320,01</b>		<b>27.320,00</b>	<b>27.320,00</b>	<b>100,00</b>	<b>100,00</b>		
	0102/080701	01	2018	A	60	Transferência de capital para diversas Comunidades Paroquiais - Recuperação do Património Religioso		100,0		2018/01/01	2018/12/31	27.320,01		27.320,01		27.320,00	27.320,00	100,00	100,00		
3.						<b>FUNÇÕES ECONÓMICAS</b>						<b>992.314,12</b>		<b>992.314,12</b>		<b>732.697,13</b>	<b>732.697,13</b>	<b>73,84</b>	<b>73,84</b>		
3.1.						<b>AGRICULTURA, PECUÁRIA, SILVICULTURA, CAÇA E PESCA</b>						<b>31.615,45</b>		<b>31.615,45</b>		<b>24.117,62</b>	<b>24.117,62</b>	<b>76,28</b>	<b>76,28</b>		
		02	2018	A	61	Incentivos a Associações de Desenvolvimento Local (ADS, Associação de Fruticultores, Associação de Produtores Florestais, Clubes de Caça e Pesca e outras)		100,0		2018/01/01	2018/12/31	0,02		0,02		0,02					
	0102/040701	02	2018	A	61							0,01									
	0102/080701	02	2018	A	61							0,01									
		03	2018	A	62	Apoio a projetos, à construção e reparação de diversos regadios do concelho		100,0		2018/01/01	2018/12/31	0,04		0,04							
	0102/020121	03	2018	A	62							0,01									
	0102/020203	03	2018	A	62							0,01									
	0102/040701	03	2018	A	62							0,01									
	0102/080701	03	2018	A	62							0,01									
	0102/08050102	09	2018	A	66	Beneficiação de diversos caminhos agrícolas florestais - Transferência para Juntas de Freguesia		100,0		2018/01/01	2018/12/31	27.615,36		27.615,36		22.025,00	22.025,00	79,76	79,76		
		10	2018	A	67	Dinamização do Centro Rural de Castelo		100,0		2018/01/01	2018/12/31	4.000,00		4.000,00		2.092,62	2.092,62	52,32	52,32		
	0102/020121	10	2018	A	67							2.499,99				596,22		23,85			
	0102/020203	10	2018	A	67							0,01									
	0102/04050102	10	2018	A	67							1.500,00				1.496,40		99,76			
		11	2018	A	85	Apoio à criação e funcionamento de entidade gestora de recursos cinegéticos e florestais		100,0		2018/01/01	2018/12/31	0,03		0,03							
	0102/020121	11	2018	A	85							0,01									
	0102/040701	11	2018	A	85							0,01									
	0102/080701	11	2018	A	85							0,01									
3.2.						<b>INDÚSTRIA E ENERGIA</b>						<b>852.390,02</b>		<b>852.390,02</b>		<b>610.065,41</b>	<b>610.065,41</b>	<b>71,57</b>	<b>71,57</b>		
	0102/020201	10	2018	A	63	Fornecimento de energia elétrica		100,0		2018/01/01	2018/12/31	852.390,02		852.390,02		610.065,41	610.065,41	71,57	71,57		
3.3.						<b>TRANSPORTES E COMUNICAÇÕES</b>						<b>89.631,66</b>		<b>89.631,66</b>		<b>89.631,64</b>	<b>89.631,64</b>	<b>100,00</b>	<b>100,00</b>		
3.3.1.						<b>TRANSPORTES RODOVIÁRIOS</b>						<b>89.631,66</b>		<b>89.631,66</b>		<b>89.631,64</b>	<b>89.631,64</b>	<b>100,00</b>	<b>100,00</b>		
	0102/08050104	01	2018	A	64	E.N. 323 entre Moimenta da Beira e Tabuapó - Acordo Extra-Judicial - Transferência		100,0		2018/01/01	2018/12/31	50.900,44		50.900,44		50.900,43	50.900,43	100,00	100,00		
	0102/08050104	02	2018	A	65	Consolidação da Malha Viária Inter municipal (EM 514) Acordo Extra-Judicial - Transferência		100,0		2018/01/01	2018/12/31	38.731,22		38.731,22		38.731,21	38.731,21	100,00	100,00		
						A TRANSPORTAR ...						5.143.341,04		5.000,00	5.193.341,04	3.680.410,24	3.680.410,24				



OBJECTIVO	CÓDIGO DA CLASSIFIC. ECONÓMICA	CÓDIGO/ANO/TIPO/NUMERO DO PROJ. ACÇÃO				DESCRIÇÃO	FORMA DE REALIZAÇÃO	FONTE DE FINANCIAMENTO			DATAS		MONTANTE PREVISTO			MONTANTE EXECUTADO			EXEC. FINAN. ANUAL % (a)	EXEC. FINAN. GLOBAL % (b)
		AC	AA	FC	INICIO			FIM	ANO	ANOS SEGUINTE	TOTAL	ANOS ANTERIORES	ANO	TOTAL						
		A TRANSPORTAR ...																		
		01	2018	A	81	Manutenção de imóvel em Mira	OUTRA		100.0		2018/01/01	2018/12/31	752,99		752,99		444,73	444,73	59,06	59,06
	0102/02011601	01	2018	A	81								150,00				69,74		46,49	
	0102/02011602	01	2018	A	81								100,00							
	0102/020203	01	2018	A	81								127,99							
	0102/020223	01	2018	A	81								375,00				374,99		100,00	
		02	2018	A	83	Promoção da associação de desenvolvimento empresarial de Moimenta da Beira / Apoio as empresas e empresarios	OUTRA		100.0		2018/01/01	2018/12/31	0,04		0,04					
	0102/020121	02	2018	A	83								0,01							
	0102/020220	02	2018	A	83								0,01							
	0102/040701	02	2018	A	83								0,01							
	0102/080701	02	2018	A	83								0,01							
	0102/030601	04	2018	A	82	Juros AGUAS DO NORTE- ACORDOS DE PAGAMENTO	OUTRA		100.0		2018/01/01	2018/12/31	111.417,48		111.417,48		83.534,32	83.534,32	74,97	74,97
TOTAL GERAL .....											6.700.280,02	250.000,00	6.950.280,02		4.988.561,01	4.988.561,01	74,45	71,77		

## Anotações

a) Execução Financeira Anual = (Executado no Ano \* 100) / Previsto no Ano

b) Execução Financeira Global = (Total Executado \* 100) / (Realizado em Anos Anteriores + Total Previsto)

O ORGÃO EXECUTIVO

Em \_\_\_ de \_\_\_\_\_ de \_\_\_\_

\_\_\_\_\_

O ORGÃO DELIBERATIVO

Em \_\_\_ de \_\_\_\_\_ de \_\_\_\_

\_\_\_\_\_



# GRANDES OPÇÕES DO PLANO

OBJECTIVO PROGRAMA	DESCRIÇÃO	MONTANTE PREVISTO			MONTANTE EXECUTADO			EXEC. FINAN CEIRA	EXEC. FINAN CEIRA
		ANO	ANOS SEGUINTE	TOTAL	ANOS ANTERIORES	ANO	TOTAL	ANUAL % (a)	GLOBAL % (b)
<b>1.</b>	<b>FUNÇÕES GERAIS</b>	<b>1.076.105,56</b>	<b>50.000,00</b>	<b>1.126.105,56</b>		<b>354.933,17</b>	<b>354.933,17</b>	<b>32,98</b>	<b>31,52</b>
1.1.	SERVIÇOS GERAIS DA ADMINISTRAÇÃO PÚBLICA	645.361,69		645.361,69		282.553,28	282.553,28	43,78	43,78
1.1.1.	Administração Geral	645.361,69		645.361,69		282.553,28	282.553,28	43,78	43,78
1.2.	SEGURANÇA E ORDEM PÚBLICA	430.743,87	50.000,00	480.743,87		72.379,89	72.379,89	16,80	15,06
1.2.1.	Protecção civil e luta contra incêndio	430.743,87	50.000,00	480.743,87		72.379,89	72.379,89	16,80	15,06
<b>2.</b>	<b>FUNÇÕES SOCIAIS</b>	<b>5.706.485,09</b>	<b>4.235.020,30</b>	<b>9.941.505,39</b>		<b>3.660.971,88</b>	<b>3.660.971,88</b>	<b>64,15</b>	<b>36,83</b>
2.1.	EDUCAÇÃO	1.016.398,60	1.500.000,00	2.516.398,60		642.785,71	642.785,71	63,24	25,54
2.1.1.	Ensino não superior	363.827,37	1.500.000,00	1.863.827,37		116.188,09	116.188,09	31,93	6,23
2.1.2.	Serviços auxiliares de ensino	652.571,23		652.571,23		526.597,62	526.597,62	80,70	80,70
2.2.	SAÚDE	0,01		0,01					
2.2.1.	Serviços individuais de saúde	0,01		0,01					
2.3.	SEGURANÇA E ACÇÃO SOCIAIS	88.561,59		88.561,59		72.311,45	72.311,45	81,65	81,65
2.3.2.	Ação Social	88.561,59		88.561,59		72.311,45	72.311,45	81,65	81,65
2.4.	HABITAÇÃO E SERVIÇOS COLECTIVOS	3.503.439,09	2.075.000,00	5.578.439,09		2.288.725,49	2.288.725,49	65,33	41,03
2.4.1.	Habituação	20.962,62		20.962,62		10.703,18	10.703,18	51,06	51,06
2.4.2.	Ordenamento do território	904.395,29	2.000.000,00	2.904.395,29		543.103,90	543.103,90	60,05	18,70
2.4.3.	Saneamento	968.429,93		968.429,93		731.277,36	731.277,36	75,51	75,51
2.4.4.	Abastecimento de Água	864.689,82		864.689,82		605.446,51	605.446,51	70,02	70,02
2.4.5.	Resíduos Sólidos	183.701,73		183.701,73		136.460,82	136.460,82	74,28	74,28
2.4.6.	Protecção do meio ambiente e conservação da natureza	561.259,70	75.000,00	636.259,70		261.733,72	261.733,72	46,63	41,14
2.5.	SERVIÇOS CULTURAIS, RECREATIVOS E RELIGIOSOS	1.098.085,80	660.020,30	1.758.106,10		657.149,23	657.149,23	59,84	37,38
2.5.1.	Cultura	485.063,80		485.063,80		331.896,59	331.896,59	68,42	68,42
2.5.2.	Desporto, recreio e lazer	585.701,99	660.020,30	1.245.722,29		297.932,64	297.932,64	50,87	23,92
2.5.3.	Outras actividades cívicas e religiosas	27.320,01		27.320,01		27.320,00	27.320,00	100,00	100,00
<b>3.</b>	<b>FUNÇÕES ECONÓMICAS</b>	<b>1.534.114,37</b>	<b>2.200.000,00</b>	<b>3.734.114,37</b>		<b>1.181.535,32</b>	<b>1.181.535,32</b>	<b>77,02</b>	<b>31,64</b>
3.1.	AGRICULTURA, PECUÁRIA, SILVICULTURA, CAÇA E PESCA	120.159,72		120.159,72		90.431,54	90.431,54	75,26	75,26
3.2.	INDÚSTRIA E ENERGIA	1.043.335,17	1.650.000,00	2.693.335,17		792.098,30	792.098,30	75,92	29,41
3.3.	TRANSPORTES E COMUNICAÇÕES	338.892,09	450.000,00	788.892,09		285.237,14	285.237,14	84,17	36,16
3.3.1.	Transportes rodoviários	338.892,09	450.000,00	788.892,09		285.237,14	285.237,14	84,17	36,16
3.4.	COMÉRCIO E TURISMO	23.727,37	100.000,00	123.727,37		10.114,14	10.114,14	42,63	8,17
3.4.2.	Turismo	23.727,37	100.000,00	123.727,37		10.114,14	10.114,14	42,63	8,17
3.5.	OUTRAS FUNÇÕES ECONÓMICAS	8.000,02		8.000,02		3.654,20	3.654,20	45,68	45,68
<b>4.</b>	<b>OUTRAS FUNÇÕES</b>	<b>1.591.605,74</b>	<b>200.000,00</b>	<b>1.791.605,74</b>		<b>1.352.612,06</b>	<b>1.352.612,06</b>	<b>84,98</b>	<b>75,50</b>
4.1.	OPERAÇÕES DA DÍVIDA AUTÁRQUICA	914.501,26		914.501,26		908.119,39	908.119,39	99,30	99,30
4.2.	TRANSFERÊNCIAS ENTRE ADMINISTRAÇÕES	564.933,97	200.000,00	764.933,97		360.513,62	360.513,62	63,82	47,13
4.3.	DIVERSAS NÃO ESPECIFICADAS	112.170,51		112.170,51		83.979,05	83.979,05	74,87	74,87
TOTAL GERAL .....		9.908.310,76	6.685.020,30	16.593.331,06		6.550.052,43	6.550.052,43	66,11	39,47

## Anotações

a) Execução Financeira Anual = (Executado no Ano \* 100) / Previsto no Ano

b) Execução Financeira Global = (Total Executado \* 100) / (Realizado em Anos Anteriores + Total Previsto)

OBJECTIVO	CÓDIGO DA CLASSIFIC. ECONÓMICA	CÓDIGO/ANO/TIPO/NUMERO DO PROJ. ACÇÃO	DESCRIÇÃO	FORMA DE REALIZAÇÃO	FONTE DE FINANCIAMENTO			DATAS		MONTANTE PREVISTO			MONTANTE EXECUTADO			EXEC. FINAN. CEIRA ANUAL % (a)	EXEC. FINAN. CEIRA GLOBAL % (b)	
					AC	AA	FC	INICIO	FIM	ANO	ANOS SEGUINTE	TOTAL	ANOS ANTERIORES	ANO	TOTAL			
1.			FUNÇÕES GERAIS							1.076.105,56	50.000,00	1.126.105,56		354.933,17	354.933,17	32,98	31,52	
1.1.			SERVIÇOS GERAIS DE ADMINISTRAÇÃO PÚBLICA							645.361,69		645.361,69		282.553,28	282.553,28	43,78	43,78	
1.1.1.			ADMINISTRAÇÃO GERAL							645.361,69		645.361,69		282.553,28	282.553,28	43,78	43,78	
		01	2018	A 4	Concessão de bolsas para Investigadores que desenvolvam projetos de interesse para a região	OUTRA		100,0		2018/01/01	2018/12/31	0,02		0,02				
	0102/020220	01	2018	A 4								0,01						
	0102/04080202	01	2018	A 4								0,01						
	0102/020209	02	2018	A 5	Contrato para aquisição e reserva previa do serviço de conectividade Metro Lan			100,0		2018/01/01	2018/12/31	4.803,43		4.803,43	3.517,80	3.517,80	73,24	73,24
	0102/020214	03	2018	A 6	Serviços técnicos de consultoria e pareceres			100,0		2018/01/01	2018/12/31	123.000,00		123.000,00	13.228,40	13.228,40	10,75	10,75
		04	2018	I 2	Aquisição e reparação de maquinarias e equipamentos, incluindo os de transporte	OUTRA		100,0		2018/01/01	2018/12/31	95.663,15		95.663,15	69.437,80	69.437,80	72,59	72,59
	0102/07010602	04	2018	I 2								75.663,15		52.229,41		69,03		
	0102/07011002	04	2018	I 2								20.000,00		17.208,39		86,04		
		05	2018	I 3	Aquisição de Equipamento Informático e Multimédia	OUTRA		100,0		2018/01/01	2018/12/31	75.971,92		75.971,92	15.668,56	15.668,56	20,62	20,62
	0102/070107	05	2018	I 3								32.521,92		127,26		0,39		
	0102/070108	05	2018	I 3								43.450,00		15.541,30		35,77		
	0102/07010203	06	2018	I 4	Conservação, reparação e valorização do património edificado municipal	OUTRA		100,0		2018/01/01	2018/12/31	56.000,00		56.000,00	40.981,41	40.981,41	73,18	73,18
	0102/070115	07	2018	I 5	Elaboração do projecto para Armazem, Oficinas e Estaleiro	OUTRA		100,0		2018/01/01	2018/12/31	0,01		0,01				
	0102/07010301	08	2018	I 6	Requalificação do edifício dos Paços do Concelho	EMPREGADA		100,0		2018/01/01	2018/12/31	100.647,01		100.647,01				
		09	2018	I 7	Aquisição de equipamentos GPS para as viaturas municipais.	OUTRA		100,0		2018/01/01	2018/12/31	0,02		0,02				
	0102/070109	09	2018	I 7								0,01						
	0102/070115	09	2018	I 7								0,01						
		10	2018	A 7	Serviços técnicos especializados (Elevadores,manutenção de equipamentos,contratação publica,manutenção software, etc)			100,0		2018/01/01	2018/12/31	78.906,43		78.906,43	58.924,64	58.924,64	74,68	74,68
	0102/020219	10	2018	A 7								59.478,42		48.912,21		82,24		
	0102/020220	10	2018	A 7								19.428,01		10.012,43		51,54		
		11	2018	I 8	Modernização administrativa - Projeto "Reengenharia de Processos" (SMA) e outros	OUTRA		15,0	85,0	2018/01/01	2018/12/31	0,03		0,03				
	0102/070107	11	2018	I 8								0,01						
	0102/070108	11	2018	I 8								0,01						
	0102/070115	11	2018	I 8								0,01						
		12	2018	A 8	Aquisição de combustiveis para outros edificios			100,0		2018/01/01	2018/12/31	7.338,02		7.338,02	4.928,00	4.928,00	67,16	67,16
	0102/02010202	12	2018	A 8								7.338,01		4.928,00		67,16		
	0102/02010299	12	2018	A 8								0,01						
	0102/020220	14	2018	A 9	Aquisição de serviços de inventariação patrimonial			100,0		2018/01/01	2018/12/31	0,01		0,01				
		15	2018	A 10	Fornecimento de combustiveis			100,0		2018/01/01	2018/12/31	96.489,23		96.489,23	72.324,27	72.324,27	74,96	74,96
	0102/02010201	15	2018	A 10								5.463,33		3.663,94		67,06		
	0102/02010202	15	2018	A 10								91.025,89		68.660,33		75,43		
	0102/02010299	15	2018	A 10								0,01						
	0102/070115	16	2018	I 9	Funcionamento do LIT	OUTRA		100,0		2018/01/01	2018/12/31	3.542,41		3.542,41	3.542,40	3.542,40	100,00	100,00
	0102/070115	17	2018	I 1	Implementação do Plano de Mobilidade	ADM. DIR.		100,0		2018/01/01	2018/12/31	3.000,00		3.000,00				
1.2.			SEGURANÇA E ORDEN PÚBLICA							430.743,87	50.000,00	480.743,87		72.379,89	72.379,89	16,80	15,06	
1.2.1.			PROTECÇÃO CIVIL E LUTA CONTRA INCÊNDIOS							430.743,87	50.000,00	480.743,87		72.379,89	72.379,89	16,80	15,06	
		01	2018	I 10	Ações no âmbito da floresta - Defesa contra incêndios	EMPREGADA		100,0		2018/01/01	2018/12/31	80.081,96		80.081,96	1.510,50	1.510,50	1,89	1,89
	0102/070105	01	2018	I 10								80.081,95		1.510,50		1,89		
	0102/070115	01	2018	I 10								0,01						
		02	2018	A 11	Protecção Civil - Dinamização do gabinete e prevenção e gestão de Riscos e instalação de Unidade Local de Formação			100,0		2018/01/01	2018/12/31	122,41		122,41	122,39	122,39	99,98	99,98
	0102/020121	02	2018	A 11								122,40		122,39		99,99		
	0102/040701	02	2018	A 11								0,01						
	0102/070115	04	2018	I 11	Criação de um Fundo de Emergência Municipal para apoio a situações de reconhecida necessidade	OUTRA		100,0		2018/01/01	2018/12/31	0,01		0,01				
									A TRANSPORTAR ...	725.566,07		725.566,07		284.186,17	284.186,17			

OBJECTIVO	CÓDIGO DA CLASSIFIC. ECONÓMICA	CÓDIGO/ANO/TIPO/NUMERO DO PROJ. ACÇÃO	DESCRIÇÃO	FORMA DE REALIZAÇÃO	FONTE DE FINANCIAMENTO			DATAS		MONTANTE PREVISTO			MONTANTE EXECUTADO			EXEC. FINAN. CEIRA ANUAL % (a)	EXEC. FINAN. CEIRA GLOBAL % (b)		
					AC	AA	FC	INICIO	FIM	ANO	ANOS SEQUENTES	TOTAL	ANOS ANTERIORES	ANO	TOTAL				
								A TRANSPORTAR ...		725.566,07		725.566,07		284.186,17	284.186,17				
2. 2.1. 2.1.1.	0102/040701	05	2018	A 15	Transferência para Ass.Florestais e Bombeiros envolvidos na prevenção,vigilância e combate a incêndios florestais	EMPREITADA		100.0		2018/01/01	2018/12/31	17.500,01		17.500,01		17.500,00	17.500,00	100.00	100.00
	0102/070115	06	2018	A 18	Limpeza de faixas de protecção secundarias	EMPREITADA		100.0		2018/01/01	2018/12/31	257.039,45		257.039,45		5.247,00	5.247,00	2.04	2.04
	0102/080701	07	2018	A 16	Transferencia para participação na aquisição de viaturas para os Bombeiros Voluntarios			100.0		2018/01/01	2018/12/31	0,01		0,01					
	0102/040701	08	2018	A 13	Transferência corrente para incentivos aos recursos humanos dos Bombeiros,destinado à criação das E.L.P.'s			100.0		2018/01/01	2018/12/31	24.000,00		24.000,00		4.000,00	4.000,00	16.67	16.67
	0102/040701	09	2018	A 14	Transferência corrente para incentivos aos Recursos Humanos dos Bombeiros Voluntários			100.0		2018/01/01	2018/12/31	52.000,01		52.000,01		44.000,00	44.000,00	84.62	84.62
	0102/080701	10	2018	A 12	Apoio financeiro na construção do novo quartel dos Bombeiros Voluntarios de Moimenta da Beira			100.0		2018/01/01	2018/12/31	0,01	50.000,00	50.000,01					
											<b>5.706.485,09</b>	<b>4.235.020,30</b>	<b>9.941.505,39</b>		<b>3.660.971,88</b>	<b>3.660.971,88</b>	<b>64.15</b>	<b>36.83</b>	
											<b>1.016.398,60</b>	<b>1.500.000,00</b>	<b>2.516.398,60</b>		<b>642.785,71</b>	<b>642.785,71</b>	<b>63.24</b>	<b>25.54</b>	
											<b>363.827,37</b>	<b>1.500.000,00</b>	<b>1.863.827,37</b>		<b>116.188,09</b>	<b>116.188,09</b>	<b>31.93</b>	<b>6.23</b>	
	0102/02010299	01	2018	A 17	Aquisição de combustíveis para o Centro Escolar de Moimenta da Beira			100.0		2018/01/01	2018/12/31	40.515,80		40.515,80		23.087,43	23.087,43	56.98	56.98
	0102/08050102	02	2018	A 20	Aquisição/substituição de viaturas para a promoção de actividades educativas - Transferência			100.0		2018/01/01	2018/12/31	1.500,01		1.500,01					
											<b>0,02</b>	<b>0,02</b>	<b>0,02</b>						
	0102/04010102	03	2018	A 18				100.0					0,01						
	0102/090801	03	2018	A 18				100.0					0,01						
	0102/04080202	04	2018	A 19	Instituição de premios de excelência para os melhores alunos de cada nivel de ensino			100.0		2018/01/01	2018/12/31	0,01		0,01					
	0102/07010305	05	2018	A 13	Reparação, manutenção e conservação de diversas escolas e equipamentos escolares	ADM. DIR.		100.0		2018/01/01	2018/12/31	210.500,00		210.500,00		40.287,96	40.287,96	19.14	19.14
	0102/040301	06	2018	A 21	Apoio a projectos educativos/ Transferência para Agrupamento Vertical de Escolas			100.0		2018/01/01	2018/12/31	38.188,01		38.188,01		38.188,00	38.188,00	100.00	100.00
											<b>73.123,52</b>	<b>1.500.000,00</b>	<b>1.573.123,52</b>		<b>14.624,70</b>	<b>14.624,70</b>	<b>20.00</b>	<b>0.93</b>	
											0,01								
											73.123,51				14.624,70		20.00		
											<b>652.571,23</b>	<b>652.571,23</b>	<b>652.571,23</b>		<b>526.597,62</b>	<b>526.597,62</b>	<b>80.70</b>	<b>80.70</b>	
											<b>123.041,35</b>	<b>123.041,35</b>	<b>123.041,35</b>		<b>74.158,12</b>	<b>74.158,12</b>	<b>60.27</b>	<b>60.27</b>	
	0102/020105	01	2018	A 25				100.0		2018/01/01	2018/12/31	43.448,63		43.448,63		24.904,26	24.904,26	57.32	57.32
	0102/020210	01	2018	A 25				100.0		2018/01/01	2018/12/31	60.146,61		60.146,61		40.400,90	40.400,90	67.17	67.17
0102/020220	01	2018	A 25				100.0		2018/01/01	2018/12/31	19.446,11		19.446,11		8.852,96	8.852,96	45.53	45.53	
0102/020105	02	2018	A 24	Protocolos de cooperação - 1.º CEB			100.0		2018/01/01	2018/12/31	66.730,46		66.730,46		43.017,53	43.017,53	64.46	64.46	
										<b>2.048,02</b>	<b>2.048,02</b>	<b>2.048,02</b>							
0102/020120	03	2018	A 22				100.0					2.048,01							
0102/04080202	03	2018	A 22				100.0					0,01							
0102/020210	04	2018	A 23	Transportes escolares			100.0		2018/01/01	2018/12/31	460.751,40		460.751,40		409.421,97	409.421,97	88.86	88.86	
										<b>0,01</b>	<b>0,01</b>	<b>0,01</b>							
										<b>0,01</b>	<b>0,01</b>	<b>0,01</b>							
										<b>0,01</b>	<b>0,01</b>	<b>0,01</b>							
										<b>88.561,59</b>	<b>88.561,59</b>	<b>88.561,59</b>		<b>72.311,45</b>	<b>72.311,45</b>	<b>81.65</b>	<b>81.65</b>		
										<b>88.561,59</b>	<b>88.561,59</b>	<b>88.561,59</b>		<b>72.311,45</b>	<b>72.311,45</b>	<b>81.65</b>	<b>81.65</b>		
0102/080701	01	2018	A 84	Apoio à construção do Centro Comunitário de Alvite	OUTRA		100.0		2018/01/01	2018/12/31	0,01		0,01						
0102/04080202	03	2018	A 31	Concessão de bolsas de estudo para alunos carenciados que frequentem o ensino superior			100.0		2018/01/01	2018/12/31	30.000,00		30.000,00		30.000,00	30.000,00	100.00	100.00	
										<b>0,03</b>	<b>0,03</b>	<b>0,03</b>							
0102/020225	04	2018	A 32				100.0					0,01							
0102/040102	04	2018	A 32				100.0					0,01							
								A TRANSPORTAR ...		2.122.504,21	1.550.000,00	3.672.504,21		1.027.718,88	1.027.718,88				

OBJECTIVO	CÓDIGO DA CLASSIFIC. ECONÓMICA	CÓDIGO/ANO/TIPO/NUMERO DO PROJ. ACÇÃO	DESCRIÇÃO	FORMA DE REALIZAÇÃO	FONTE DE FINANCIAMENTO			DATAS		MONTANTE PREVISTO			MONTANTE EXECUTADO			EXEC. FINAN. CETRA ANUAL % (a)	EXEC. FINAN. CETRA GLOBAL % (b)
					AC	AA	FC	INICIO	FIM	ANO	ANOS SEGUINTE	TOTAL	ANOS ANTERIORES	ANO	TOTAL		
									A TRANSPORTAR ...	2.122.504,21	1.550.000,00	3.672.504,21		1.027.718,88	1.027.718,88		
	0102/04080202	04	2018	03							0,01						
	0102/080701	05	2018	03							47.500,01			31.250,00	31.250,00	65,79	65,79
		06	2018	03							0,03			0,03			
	0102/020121	06	2018	03							0,01						
	0102/020225	06	2018	03							0,01						
	0102/04080202	06	2018	03							0,01						
		07	2018	03							6.221,94			6.221,90	6.221,90	100,00	100,00
	0102/020225	07	2018	03							0,01						
	0102/040301	07	2018	03							0,01						
	0102/040701	07	2018	03							6.161,91			6.161,90		100,00	
	0102/04080202	07	2018	03							60,01			60,00		99,98	
		08	2018	03							4.839,57			4.839,55	4.839,55	100,00	100,00
	0102/020210	08	2018	03							0,01						
	0102/040701	08	2018	03							4.839,56			4.839,55		100,00	
2.4.											3.503.439,09	2.075.000,00	5.578.439,09	2.288.725,49	2.288.725,49	65,33	41,03
2.4.1.											20.962,62			10.703,18	10.703,18	51,06	51,06
		01	2018	1							0,02			0,02			
	0102/07010201	01	2018	1							0,01						
	0102/070115	01	2018	1							0,01						
		02	2018	1							0,02			0,02			
	0102/07010201	02	2018	1							0,01						
	0102/070115	02	2018	1							0,01						
		03	2018	1							3.500,02			3.500,02			
	0102/08050102	03	2018	03							3.500,01						
	0102/080701	03	2018	03							0,01						
	0102/07010203	04	2018	1							16.847,55			10.088,18	10.088,18	59,88	59,88
	0102/070115	05	2018	1							615,01			615,00	615,00	100,00	100,00
2.4.2.											904.395,29	2.000.000,00	2.904.395,29	543.103,90	543.103,90	60,05	18,70
		01	2018	1							2.093,37	700.000,00	702.093,37				
	0101/070101	01	2018	1							0,01						
	0102/070101	01	2018	1							2.093,36						
	0102/07010401	01	2018	1							0,01			0,01			
	0102/07010301	03	2018	1							0,01			0,01			
	0102/070115	04	2018	1							0,01			0,01			
	0102/07010401	05	2018	1							0,01			0,01			
	0102/070115	06	2018	1							0,01			0,01			
	0102/07010301	07	2018	1							0,01			0,01			
	0102/020225	08	2018	03							0,01			0,01			
	0102/070115	09	2018	1							0,01			0,01			
	0102/07010413	10	2018	1							216,49			199,26	199,26	92,04	92,04
	0102/070115	11	2018	1							0,01			0,01			
	0102/07010401	12	2018	1							500.000,00			500.000,01			
											2.204.338,33	2.750.000,00	4.954.338,33	1.080.932,77	1.080.932,77		





OBJECTIVO	CÓDIGO DA CLASSIFIC. ECONÓMICA	CÓDIGO/ANO/TIPO/NUMERO DO PROJ. ACÇÃO	DESCRIÇÃO	FORMA DE REALIZAÇÃO	FONTE DE FINANCIAMENTO			DATAS			MONTANTE PREVISTO			MONTANTE EXECUTADO			EXEC. FINAN. ANUAL % (a)	EXEC. FINAN. GLOBAL % (b)
					AC	AA	FC	INICIO	FIM	ANO	ANOS SEGUINTE	TOTAL	ANOS ANTERIORES	ANO	TOTAL			
																A TRANSPORTAR ...		
		05	2018	41	Recuperação de Equipamentos Comunitarios (Fornos Publicos, Fontanarios, Moinhos, etc.) - Transferencia		100,0		2018/01/01	2018/12/31	0,02		0,02					
	0102/08050102	05	2018	41							0,01							
	0102/080701	05	2018	41							0,01							
		07	2018	42	Recuperação e valorização paisagística dos Parques Verdes - Transferencia para Juntas de Freguesia		100,0		2018/01/01	2018/12/31	0,02		0,02					
	0102/04050102	07	2018	42							0,01							
	0102/08050102	07	2018	42							0,01							
	0102/07010413	08	2018	43	Gestão do Canil Municipal	ADM. DIR.	100,0		2018/01/01	2018/12/31	2.614,00		2.614,00	1.270,00	1.270,00	48.58	48.58	
	0102/07010405	09	2018	44	Aquisição de arvores e plantas	OUTRA	100,0		2018/01/01	2018/12/31	10.000,00		10.000,00	8.286,68	8.286,68	82.87	82.87	
	0102/07010307	10	2018	45	Instalação de um centro de recolha, tratamento e reutilização de inertes/demolições	OUTRA	100,0		2018/01/01	2018/12/31	0,01		0,01					
		11	2018	46	Elaboração de projecto e aquisição de terrenos para zona de recreio e lazer (S. Francisco e outros)	OUTRA	100,0		2018/01/01	2018/12/31	30.099,43		30.099,43	28.329,12	28.329,12	94.12	94.12	
	0102/070101	11	2018	46							1.500,01		1.500,00			100.00		
	0102/07010413	11	2018	46							28.599,41		26.829,12			93.81		
	0102/070115	11	2018	46							0,01							
	0102/07010413	12	2018	47	Aquisição de equipamentos e material de jardinagem	OUTRA	100,0		2018/01/01	2018/12/31	14.295,68		14.295,68	9.074,26	9.074,26	63.48	63.48	
	0102/07010301	13	2018	48	Construção de um imóvel para casa mortuária em Alvite e adaptação de um imóvel em Porto da Nave	EMPREGADA	100,0		2018/01/01	2018/12/31	74.829,64	75.000,00	149.829,64	52.610,81	52.610,81	70.31	35.11	
	0102/07010413	14	2018	49	Ampliação e reparação de diversos cemitérios do concelho	ADM. DIR.	100,0		2018/01/01	2018/12/31	13.000,00		13.000,00	9.834,75	9.834,75	75.65	75.65	
	0102/020220	15	2018	40	Aquisição de serviços no âmbito de tratamento, limpeza e recolha de Resíduos Sólidos Urbanos		100,0		2018/01/01	2018/12/31	294.238,33		294.238,33	137.800,00	137.800,00	46.83	46.83	
	0102/07010413	16	2018	40	Requalificação e valorização ambiental entre a Ribeira de Nozede e a Ribeira de Leomil	EMPREGADA	100,0		2018/01/01	2018/12/31	0,01		0,01					
	0102/07010413	17	2018	41	Implementação de um viveiro municipal	OUTRA	100,0		2018/01/01	2018/12/31	0,01		0,01					
2.5.					SERVIÇOS CULTURAIS, RECREATIVOS E RELIGIOSOS						1.098.085,80	660.020,30	1.758.106,10	657.149,23	657.149,23	59.84	37.38	
2.5.1.					CULTURA						485.063,80		485.063,80	331.896,59	331.896,59	68.42	68.42	
	0102/08050102	01	2018	50	Construção do Centro Cultural de Leomil, Museu, Centro Multimédia e Biblioteca - Transferencia para a Junta		100,0		2018/01/01	2018/12/31	0,01		0,01					
	0102/08050108	02	2018	51	Requalificação e valorização da Casa/Fundação Aquilino Ribeiro - Transferencias		100,0		2018/01/01	2018/12/31	0,01		0,01					
		04	2018	47	Apoio à edição e à divulgação de obras culturais de autores locais		100,0		2018/01/01	2018/12/31	2.210,03		2.210,03	2.000,00	2.000,00	90.50	90.50	
	0102/020225	04	2018	47							2.210,02			2.000,00		90.50		
	0102/04080202	04	2018	47							0,01							
		05	2018	48	Aquisição de combustíveis para a biblioteca		100,0		2018/01/01	2018/12/31	11.229,01		11.229,01	8.897,00	8.897,00	79.23	79.23	
	0102/02010202	05	2018	48							11.229,00			8.897,00		79.23		
	0102/02010299	05	2018	48							0,01							
		06	2018	49	Construção, Beneficiação e Dinamização de diversos centros sócio-culturais do concelho - Transferencia para Associações		100,0		2018/01/01	2018/12/31	21.530,60		21.530,60	6.889,59	6.889,59	32.00	32.00	
	0102/040701	06	2018	49							21.530,59			6.889,59		32.00		
	0102/080701	06	2018	49							0,01							
	0102/07010413	07	2018	50	Aquisição de fundos bibliográficos para as Bibliotecas Municipais e Itinerantes	OUTRA	100,0		2018/01/01	2018/12/31	800,00		800,00	709,00	709,00	88.63	88.63	
	0102/070115	08	2018	51	Dinamização de um programa de animação do Centro Historico	OUTRA	100,0		2018/01/01	2018/12/31	0,01		0,01					
		09	2018	46	Agenda Cultural do Municipio ( Expo demo 2018, Forum Juventude, Diaspora, Teatro, Cinema, Exposições, Seminários, Concertos, Festas, etc.)		100,0		2018/01/01	2018/12/31	435.044,10		435.044,10	303.168,70	303.168,70	69.69	69.69	
	0102/020121	09	2018	46							17.753,25			5.878,57		33.11		
	0102/020213	09	2018	46							34.882,91			15.832,11		45.39		
	0102/020225	09	2018	46							327.407,94			226.458,02		69.17		
	0102/040701	09	2018	46							55.000,00			55.000,00		100.00		
					A TRANSPORTAR ...						6.155.318,62	3.625.000,00	9.780.318,62	3.680.420,11	3.680.420,11			

OBJECTIVO	CÓDIGO DA CLASSIFIC. ECONÓMICA	CÓDIGO/ANO/TIPO/NUMERO DO PROJ. ACÇÃO	DESCRIÇÃO	FORMA DE REALIZAÇÃO	FONTE DE FINANCIAMENTO			DATAS			MONTANTE PREVISTO			MONTANTE EXECUTADO			EXEC. FINAN. ANUAL % (a)	EXEC. FINAN. GLOBAL % (b)	
					AC	AA	FC	INICIO	FIM	ANO	ANOS SEGUINTE	TOTAL	ANOS ANTERIORES	ANO	TOTAL				
																A TRANSPORTAR ...			
											6.155.318,62	3.625.000,00	9.780.318,62		3.680.420,11	3.680.420,11			
2.5.2.	0102/080701	10	2018	45				100,0	2018/01/01	2018/12/31	0,01		0,01						
	0102/070115	11	2018	85				100,0	2018/01/01	2018/12/31	1.500,00		1.500,00		232,30	232,30	15,49	15,49	
			12	2018	86				100,0	2018/01/01	2018/12/31	12.750,02		12.750,02		10.000,00	10.000,00	78,43	78,43
	0102/040701	12	2018	86							12.750,01				10.000,00		78,43		
	0102/080701	12	2018	86							0,01								
												585.701,99	660.020,30	1.245.722,29		297.932,64	297.932,64	50,87	23,92
	0102/02010299	01	2018	53				100,0	2018/01/01	2018/12/31	5.447,44		5.447,44		4.000,00	4.000,00	73,43	73,43	
	0102/02010299	02	2018	54				100,0	2018/01/01	2018/12/31	89.370,01		89.370,01		44.988,54	44.988,54	50,34	50,34	
	0102/02010299	03	2018	55				100,0	2018/01/01	2018/12/31	56.943,24		56.943,24		26.278,31	26.278,31	46,15	46,15	
			04	2018	57				100,0	2018/01/01	2018/12/31	4.000,01		4.000,01		2.000,00	2.000,00	50,00	50,00
	0102/020225	04	2018	57							4.000,00				2.000,00		50,00		
	0102/040701	04	2018	57							0,01								
			05	2018	54				100,0	2018/01/01	2018/12/31	35.500,00		35.500,00		24.216,11	24.216,11	68,21	68,21
	0102/07010302	05	2018	54							11.500,00				7.304,31		63,52		
	0102/07011002	05	2018	54							24.000,00				16.911,80		70,47		
			06	2018	52				100,0	2018/01/01	2018/12/31	15.500,02		15.500,02		12.745,00	12.745,00	82,23	82,23
	0102/020121	06	2018	52							0,01								
	0102/020203	06	2018	52							0,01								
	0102/020225	06	2018	52							15.500,00				12.745,00		82,23		
	0102/07010406	07	2018	52					100,0	2018/01/01	2018/12/31	24.697,01		24.697,01		17.997,62	17.997,62	72,87	72,87
			08	2018	58				100,0	2018/01/01	2018/12/31	9.533,34		9.533,34		4.046,05	4.046,05	42,44	42,44
	0102/020121	08	2018	58							2.500,00				401,60		16,06		
0102/020203	08	2018	58							7.033,34				3.644,45		51,82			
0102/07010406	09	2018	55					100,0	2018/01/01	2018/12/31	0,01		0,01						
0102/040301	10	2018	59					100,0	2018/01/01	2018/12/31	20.000,00		20.000,00		16.459,40	16.459,40	82,30	82,30	
		11	2018	56				100,0	2018/01/01	2018/12/31	201.000,01		201.000,01		145.201,61	145.201,61	72,24	72,24	
0102/040701	11	2018	56							201.000,00				145.201,61		72,24			
0102/080701	11	2018	56							0,01									
		12	2018	53				62,0	38,0	2018/01/01	2018/12/31	123.710,90	660.020,30	783.731,20					
0102/070101	12	2018	53							25.000,00									
0102/07010401	12	2018	53							98.710,90									
										27.320,01		27.320,01		27.320,00	27.320,00	100,00	100,00		
0102/080701	01	2018	60					100,0	2018/01/01	2018/12/31	27.320,01		27.320,01		27.320,00	27.320,00	100,00	100,00	
3.											1.534.114,37	2.200.000,00	3.734.114,37		1.181.535,32	1.181.535,32	77,02	31,64	
3.1.											120.159,72		120.159,72		90.431,54	90.431,54	75,26	75,26	
		02	2018	61				100,0	2018/01/01	2018/12/31	0,02		0,02						
0102/040701	02	2018	61							0,01									
0102/080701	02	2018	61							0,01									
		03	2018	62				100,0	2018/01/01	2018/12/31	0,04		0,04						
0102/020121	03	2018	62							0,01									
A TRANSPORTAR ...											6.782.590,71	4.285.020,30	11.067.611,01		4.015.905,05	4.015.905,05			

OBJECTIVO	CÓDIGO DA CLASSIFIC. ECONÓMICA	CÓDIGO/ANO/TIPO/NUMERO DO PROJ. ACÇÃO	DESCRIÇÃO	FORMA DE REALIZAÇÃO	FONTE DE FINANCIAMENTO			DATAS		MONTANTE PREVISTO			MONTANTE EXECUTADO			EXEC. FINAN. CETRA ANUAL % (a)	EXEC. FINAN. CETRA GLOBAL % (b)
					AC	AA	FC	INICIO	FIM	ANO	ANOS SEGUINTE	TOTAL	ANOS ANTERIORES	ANO	TOTAL		
									A TRANSPORTAR ...	6.782.590,71	4.285.020,30	11.067.611,01		4.015.905,05	4.015.905,05		
	0102/020203	03 2018 A 62															
	0102/040701	03 2018 A 62															
	0102/080701	03 2018 A 62															
	0102/070115	04 2018 I 60	Estudo de projecto para instalação de uma unidade de Biomassa, no sul do concelho	OUTRA		100.0		2018/01/01	2018/12/31				0,01				
	0102/070115	05 2018 I 57	Elaboração de projectos de caminhos agrícolas e rurais diversos (Candidaturas PDR)	OUTRA		100.0		2018/01/01	2018/12/31				0,01				
	0102/07010408	06 2018 I 58	Execução de caminhos agrícolas e rurais diversos	EMPREITADA		100.0		2018/01/01	2018/12/31	81.588,99			81.588,99	59.358,68	59.358,68	72.75	72.75
		07 2018 I 56	<b>Aproveitamento hidroagrícola de Moimenta da Beira - Sistema com origem na Nave e na Boavista</b>	EMPREITADA		100.0		2018/01/01	2018/12/31	<b>0,02</b>			<b>0,02</b>				
	0102/07010413	07 2018 I 56											0,01				
	0102/070115	07 2018 I 56											0,01				
	0102/070105	08 2018 I 59	Beneficiação de regadios tradicionais	ADM. DIR.		100.0		2018/01/01	2018/12/31	6.955,24			6.955,24	6.955,24	6.955,24	100.00	100.00
	0102/08050102	09 2018 A 66	Beneficiação de diversos caminhos agrícolas florestais - Transferência para Juntas de Freguesia			100.0		2018/01/01	2018/12/31	27.615,36			27.615,36	22.025,00	22.025,00	79.76	79.76
		10 2018 A 67	<b>Dinamização do Centro Rural de Castelo</b>			100.0		2018/01/01	2018/12/31	<b>4.000,00</b>			<b>4.000,00</b>	<b>2.092,62</b>	<b>2.092,62</b>	<b>52.32</b>	<b>52.32</b>
	0102/020121	10 2018 A 67								2.499,99			596,22			23.85	
	0102/020203	10 2018 A 67								0,01							
	0102/04050102	10 2018 A 67								1.500,00				1.496,40		99.76	
		11 2018 A 85	<b>Apoio à criação e funcionamento de entidade gestora de recursos cinegéticos e florestais</b>			100.0		2018/01/01	2018/12/31	<b>0,03</b>			<b>0,03</b>				
	0102/020121	11 2018 A 85								0,01							
	0102/040701	11 2018 A 85								0,01							
	0102/080701	11 2018 A 85								0,01							
3.2.			<b>INDÚSTRIA E ENERGIA</b>							<b>1.049.335,17</b>	<b>1.650.000,00</b>	<b>2.693.335,17</b>		<b>792.098,30</b>	<b>792.098,30</b>	<b>75.92</b>	<b>29.41</b>
	0102/070101	01 2018 I 72	Ampliação do Parque Industrial	EMPREITADA		100.0		2018/01/01	2018/12/31	135.637,51	150.000,00	285.637,51	135.637,50	135.637,50	100.00	47.49	
	0102/070115	03 2018 I 66	Elaboração de estudos e projetos para a agro-indústria, nomeadamente transformação de maçã	OUTRA		100.0		2018/01/01	2018/12/31	0,01			0,01				
	0102/070115	04 2018 I 67	Elaboração dos projectos da Área Oficial de Leomil-Portela e Área Agro-Industrial de Alvite	OUTRA		100.0		2018/01/01	2018/12/31	0,01			0,01				
	0102/07010410	05 2018 I 68	Ampliação e valorização das redes elétricas do município	OUTRA		100.0		2018/01/01	2018/12/31	20.000,00			20.000,00	11.087,85	11.087,85	55.44	55.44
	0102/07010409	07 2018 I 69	Colocação de sinalização geral e sectorial no Parque Industrial/Empresarial	EMPREITADA		100.0		2018/01/01	2018/12/31	0,01			0,01				
		08 2018 I 70	<b>Centro de desenvolvimento empresarial - Construção</b>	EMPREITADA		100.0		2018/01/01	2018/12/31	<b>0,02</b>	<b>1.500.000,00</b>	<b>1.500.000,02</b>					
	0102/07010413	08 2018 I 70								0,01							
	0102/070115	08 2018 I 70								0,01							
	0102/070115	09 2018 I 71	Investimento em eficiência energética na iluminação pública	OUTRA		100.0		2018/01/01	2018/12/31	19.332,24			19.332,24	19.332,24	19.332,24	100.00	100.00
	0102/020201	10 2018 A 63	Fornecimento de energia elétrica			100.0		2018/01/01	2018/12/31	852.390,02			852.390,02	610.065,41	610.065,41	71.57	71.57
	0102/070115	11 2018 I 61	Investimentos em eficiência energética em edifícios municipais - Auditorio Pe Bento da Guia	OUTRA		100.0		2018/01/01	2018/12/31	0,01			0,01				
	0102/070115	12 2018 I 62	Investimentos em eficiência energética em edifícios municipais - Escola D. Carolina Guedes	OUTRA		100.0		2018/01/01	2018/12/31	0,01			0,01				
	0102/070115	13 2018 I 63	Investimentos em eficiência energética em edifícios municipais - Paços do Concelho	OUTRA		100.0		2018/01/01	2018/12/31	0,01			0,01				
	0102/070115	14 2018 I 64	Investimentos em eficiência energética em edifícios municipais - Piscina Municipal	OUTRA		100.0		2018/01/01	2018/12/31	0,01			0,01				
	0102/070115	15 2018 I 65	Investimentos em eficiência energética em edifícios municipais - Auditorias, Diagnosticos e outros trabalhos	OUTRA		100.0		2018/01/01	2018/12/31	15.975,31			15.975,31	15.975,30	15.975,30	100.00	100.00
3.3.			<b>TRANSPORTES E COMUNICAÇÕES</b>							<b>338.892,09</b>	<b>450.000,00</b>	<b>788.892,09</b>		<b>285.237,14</b>	<b>285.237,14</b>	<b>84.17</b>	<b>36.16</b>
3.3.1.			<b>TRANSPORTES RODoviÁRIOS</b>							<b>338.892,09</b>	<b>450.000,00</b>	<b>788.892,09</b>		<b>285.237,14</b>	<b>285.237,14</b>	<b>84.17</b>	<b>36.16</b>
	0102/08050104	01 2018 A 64	E.N. 323 entre Moimenta da Beira e Tabuço - Acordo Extra-Judicial - Transferência			100.0		2018/01/01	2018/12/31	50.900,44			50.900,44	50.900,43	50.900,43	100.00	100.00
										A TRANSPORTAR ...	7.996.985,98	5.935.020,30	13.932.006,28	4.949.335,32	4.949.335,32		

OBJECTIVO	CÓDIGO DA CLASSIFIC. ECONÓMICA	CÓDIGO/ANO/TIPO/NUMERO DO PROJ. ACÇÃO			DESCRIÇÃO	FORMA DE REALIZAÇÃO	FONTE DE FINANCIAMENTO			DATAS		MONTANTE PREVISTO			MONTANTE EXECUTADO			EXEC. FINAN. CETRA ANUAL % (a)	EXEC. FINAN. CETRA GLOBAL % (b)	
		AC	AA	FC			INICIO	FIM	ANO	ANOS SEGUINTE	TOTAL	ANOS ANTERIORES	ANO	TOTAL						
											A TRANSPORTAR ...	7.996.985,98	5.935.020,30	13.932.006,28		4.949.335,32	4.949.335,32			
3.4. 3.4.2.	0102/08050104	02	2018	65	Consolidação da Malha Viária Inter municipal (EM 514) Acordo Extra-Judicial - Transferencia			100.0		2018/01/01	2018/12/31	38.731,22		38.731,22		38.731,21	38.731,21	100.00	100.00	
	0102/07010408	03	2018	74	Beneficiação da E.M. Mileu - Vila da Rua	EMPREITADA		100.0		2018/01/01	2018/12/31	0,01		0,01						
	0102/07010408	05	2018	73	Reparação, beneficiação e pavimentação de caminhos municipais	ADM. DIR.		100.0		2018/01/01	2018/12/31	235.000,00		235.000,00		187.180,03	187.180,03	79.65	79.65	
	0102/07010409	07	2018	75	Aquisição de Equipamento e Controlo de Sinalização e Trânsito	OUTRA		100.0		2018/01/01	2018/12/31	14.260,40		14.260,40		8.425,47	8.425,47	59.08	59.08	
	0102/07010408	08	2018	84	Requalificação da Avenida Principal de Alvite	EMPREITADA		100.0		2018/01/01	2018/12/31	0,01	450.000,00	450.000,01						
	0102/07010401	09	2018	86	Acordos extra-judiciais	OUTRA		100.0		2018/01/01	2018/12/31	0,01		0,01						
						<b>COMERCIO E TURISMO</b>							<b>23.727,37</b>	<b>100.000,00</b>	<b>123.727,37</b>		<b>10.114,14</b>	<b>10.114,14</b>	<b>42.63</b>	<b>8.17</b>
						<b>TURISMO</b>							<b>23.727,37</b>	<b>100.000,00</b>	<b>123.727,37</b>		<b>10.114,14</b>	<b>10.114,14</b>	<b>42.63</b>	<b>8.17</b>
	0102/070115	01	2018	77	Estudo, projeto e construção de centro interpretativo do megalitismo	OUTRA		100.0		2018/01/01	2018/12/31	0,01		0,01						
	0102/070115	02	2018	78	Estudos e projetos para a reconversão das escolas desactivadas em turismo de Habitação	OUTRA		100.0		2018/01/01	2018/12/31	0,01		0,01						
				<b>03</b>	<b>2018</b>	<b>68</b>	<b>Criação e conservação de percursos pedestres, promoção turística, campanhas publicitárias</b>						<b>10.676,97</b>		<b>10.676,97</b>		<b>5.228,26</b>	<b>5.228,26</b>	<b>48.97</b>	<b>48.97</b>
	0102/020121	03	2018	68									3.300,00			1.543,16		46.76		
	0102/020220	03	2018	68									7.376,95			3.685,10		49.95		
	0102/04050102	03	2018	68									0,01							
0102/040701	03	2018	68									0,01								
0102/070115	04	2018	79	Elaboração do roteiro turístico e outros materiais e acções promocionais	OUTRA		100.0		2018/01/01	2018/12/31	0,01		0,01							
			<b>06</b>	<b>2018</b>	<b>80</b>	<b>Dinamização de diversos espaços de Interesse Turístico</b>						<b>10.351,82</b>		<b>10.351,82</b>		<b>3.288,38</b>	<b>3.288,38</b>	<b>31.77</b>	<b>31.77</b>	
0102/07010413	06	2018	80									4.324,81			3.288,38		76.04			
0102/070115	06	2018	80									6.027,01								
0102/070306	07	2018	81	Elaboração de Projecto e Valorização das Praias Fluviais de Segóes, Vilar e outras	OUTRA		100.0		2018/01/01	2018/12/31	2.698,54		2.698,54		1.597,50	1.597,50	59.20	59.20		
3.5.	0102/070303	08	2018	76	Requalificação das margens da albufeira da Barragem do Vilar	EMPREITADA	15.0	85.0	2018/01/01	2018/12/31	0,01	100.000,00	100.000,01							
					<b>OUTRAS FUNÇÕES ECONÓMICAS</b>							<b>8.000,02</b>		<b>8.000,02</b>		<b>3.654,20</b>	<b>3.654,20</b>	<b>45.68</b>	<b>45.68</b>	
			<b>01</b>	<b>2018</b>	<b>69</b>	<b>Edição da revista trimestral de divulgação municipal, publicidade Promocional e outras actividades conexas</b>						<b>8.000,02</b>		<b>8.000,02</b>		<b>3.654,20</b>	<b>3.654,20</b>	<b>45.68</b>	<b>45.68</b>	
	0102/020121	01	2018	69								0,01								
0102/020217	01	2018	69								8.000,00			3.654,20		45.68				
0102/020225	01	2018	69								0,01									
					<b>OUTRAS FUNÇÕES</b>							<b>1.591.605,74</b>	<b>200.000,00</b>	<b>1.791.605,74</b>		<b>1.352.612,06</b>	<b>1.352.612,06</b>	<b>84.98</b>	<b>75.50</b>	
					<b>OPERAÇÕES DA DÍVIDA AUTÁRQUICA</b>							<b>914.501,26</b>		<b>914.501,26</b>		<b>908.119,39</b>	<b>908.119,39</b>	<b>99.30</b>	<b>99.30</b>	
0103/100605	03	2013	7	Amortização de empréstimos de médio e longo prazo (PAEL)	OUTRA		100.0		2014/05/15	2033/11/15	38.037,01		38.037,01		38.037,00	38.037,00	100.00	100.00		
0103/03010502	04	2013	8	Juros e encargos de empréstimos de médio e longo prazo (PAEL)	OUTRA		100.0		2013/01/01	2033/12/31	20.610,76		20.610,76		20.610,75	20.610,75	100.00	100.00		
0103/100605	01	2014	15	Amortização de empréstimos de médio e longo prazo (PREDE - DGO)	OUTRA		100.0		2014/06/15	2018/12/15	382.308,81		382.308,81		382.308,80	382.308,80	100.00	100.00		
0103/03010502	02	2014	16	Juros e encargos de empréstimos de médio e longo prazo (PREDE - DGO)	OUTRA		100.0		2014/01/01	2018/12/31	1.537,47		1.537,47		1.537,46	1.537,46	100.00	100.00		
0103/030601	02	2018	74	Outros juros e encargos financeiros			100.0		2018/01/01	2018/12/31	34.800,01		34.800,01		29.610,71	29.610,71	85.09	85.09		
0103/100603	06	2018	72	Amortização de empréstimos de médio e longo prazo			100.0		2018/01/01	2018/12/31	132.107,20		132.107,20		132.104,26	132.104,26	100.00	100.00		
			<b>07</b>	<b>2018</b>	<b>73</b>	<b>Juros e encargos de empréstimos de médio e longo prazo</b>						<b>2.600,00</b>		<b>2.600,00</b>		<b>2.298,47</b>	<b>2.298,47</b>	<b>88.40</b>	<b>88.40</b>	
0103/03010302	07	2018	73									2.500,00			2.261,12		90.44			
0103/030201	07	2018	73									100,00			37,35		37.35			
0103/100503	08	2018	70	Amortização de empréstimo de curto prazo			100.0		2018/01/01	2018/12/31	300.000,00		300.000,00		300.000,00	300.000,00	100.00	100.00		
0103/03010301	09	2018	71	Juros e encargos de empréstimos de curto prazo			100.0		2018/01/01	2018/12/31	2.500,00		2.500,00		1.611,94	1.611,94	64.48	64.48		
					<b>TRANSFERÊNCIAS ENTRE ADMINISTRAÇÕES</b>							<b>564.933,97</b>	<b>200.000,00</b>	<b>764.933,97</b>		<b>360.513,62</b>	<b>360.513,62</b>	<b>63.82</b>	<b>47.13</b>	
											A TRANSPORTAR ...	9.231.206,28	6.485.020,30	15.716.226,58		6.105.559,76	6.105.559,76			



O ORGÃO EXECUTIVO

Em \_\_ de \_\_\_\_\_ de \_\_\_\_

\_\_\_\_\_

O ORGÃO DELIBERATIVO

Em \_\_ de \_\_\_\_\_ de \_\_\_\_

\_\_\_\_\_



PRESTAÇÃO DE CONTAS

2018

# CONTROLO ORÇAMENTAL DA DESPESA



MAPA DO CONTROLO ORÇAMENTAL DA DESPESA POR CLASSIFICAÇÃO ORÇAMENTAL

ENTIDADE Moimenta Beira -

Camara Municipal de Moimenta da Beira

Período: 2018/01/01 a 2018/12/31

ANO 2018

PAG. 1

CLASSIFICAÇÃO		DOTAÇÕES	COMPROMISSOS ASSUMIDOS			DESPESA PAGA	DIFERENÇAS			GRAU DE EXECUÇÃO ORÇAMENTAL DA DESPESA (11) a)
CÓDIGO (1)	DESCRIÇÃO (2)		CORRIGIDAS (3)	EXERCÍCIO (4)	EXERCÍCIOS FUTUROS (5)		TOTAL (6)	DOTAÇÃO NÃO COMPROMETIDA (8 = 3 - 4)	SALDO (9 = 3 - 7)	
01	ADMINISTRAÇÃO AUTÁRQUICA	13.500.000,00	13.278.741,13	397.957,70	13.676.698,83	10.026.664,32	221.258,87	3.473.335,68	3.252.076,81	74,27
0101	ASSEMBLEIA MUNICIPAL	13.902,28	13.902,26		13.902,26	13.902,26	0,02	0,02		100,00
01	DESPESAS COM O PESSOAL	13.902,28	13.902,26		13.902,26	13.902,26	0,02	0,02		100,00
0102	ABONOS VARIÁVEIS OU EVENTUAIS	13.902,28	13.902,26		13.902,26	13.902,26	0,02	0,02		100,00
010204	AJUDAS DE CUSTO	0,01					0,01	0,01		
010213	OUTROS SUPLEMENTOS E PRÉMIOS	13.902,27	13.902,26		13.902,26	13.902,26	0,01	0,01		100,00
01021302	OUTROS	168,21	168,20		168,20	168,20	0,01	0,01		99,99
01021303	SENHAS DE PRESENÇA	13.734,06	13.734,06		13.734,06	13.734,06				100,00
07	AQUISIÇÃO DE BENS DE CAPITAL									
0701	INVESTIMENTOS									
070101	TERRENOS									
0102	CÂMARA MUNICIPAL	12.488.338,25	12.268.372,99	397.957,70	12.666.330,69	9.022.243,18	219.965,26	3.466.095,07	3.246.129,81	72,25
01	DESPESAS COM O PESSOAL	2.813.563,99	2.809.747,47		2.809.747,47	2.790.669,53	3.816,52	22.894,46	19.077,94	99,19
0101	REMUNERAÇÕES CERTAS E PERMANENTES	2.150.928,55	2.150.928,50		2.150.928,50	2.150.928,50	0,05	0,05		100,00
010101	TITULARES ÓRGÃOS DE SOBERANIA/MEMBROS ÓRGÃOS AUTÁRQUICOS	162.783,36	162.783,36		162.783,36	162.783,36				100,00
010104	PESSOAL DOS QUADROS- REGIME DO CONTRATO INDIVIDUAL DO TRABALHO	1.483.715,73	1.483.715,72		1.483.715,72	1.483.715,72	0,01	0,01		100,00
01010401	PESSOAL DOS QUADROS - REGIME DE CONTRATO INDIVIDUAL DE TRABALHO - PESSOAL EM FUNÇÕES	1.483.715,73	1.483.715,72		1.483.715,72	1.483.715,72	0,01	0,01		100,00
010106	PESSOAL CONTRATADO A TERMO CERTO	20.467,94	20.467,93		20.467,93	20.467,93	0,01	0,01		100,00
01010601	PESSOAL CONTRATADO A TERMO - PESSOAL EM FUNÇÕES	20.467,94	20.467,93		20.467,93	20.467,93	0,01	0,01		100,00
010109	PESSOAL EM QUALQUER OUTRA SITUAÇÃO	15.241,64	15.241,64		15.241,64	15.241,64				100,00
010111	REPRESENTAÇÃO	40.546,21	40.546,20		40.546,20	40.546,20	0,01	0,01		100,00
010113	SUBSÍDIO DE REFEIÇÃO	136.939,03	136.939,02		136.939,02	136.939,02	0,01	0,01		100,00
010114	SUBSÍDIOS DE FÉRIAS E NATAL	280.306,18	280.306,17		280.306,17	280.306,17	0,01	0,01		100,00
010115	REMUNERAÇÕES POR DOENÇA E MATERNIDADE / PATERNIDADE	10.928,46	10.928,46		10.928,46	10.928,46				100,00
0102	ABONOS VARIÁVEIS OU EVENTUAIS	36.556,17	36.556,14		36.556,14	36.556,14	0,03	0,03		100,00
010202	HORAS EXTRAORDINÁRIAS	20.283,64	20.283,64		20.283,64	20.283,64				100,00
010204	AJUDAS DE CUSTO	1.182,91	1.182,90		1.182,90	1.182,90	0,01	0,01		100,00
010205	ABONO PARA FALHAS	8.977,98	8.977,97		8.977,97	8.977,97	0,01	0,01		100,00
010213	OUTROS SUPLEMENTOS E PRÉMIOS	6.111,64	6.111,63		6.111,63	6.111,63	0,01	0,01		100,00
01021303	SENHAS DE PRESENÇA	6.111,64	6.111,63		6.111,63	6.111,63	0,01	0,01		100,00
0103	SEGURANÇA SOCIAL	626.079,27	622.262,83		622.262,83	603.184,89	3.816,44	22.894,38	19.077,94	96,34
010301	ENCARGOS COM A SAÚDE	121.252,93	120.636,58		120.636,58	102.965,92	616,35	18.287,01	17.670,66	84,92
010302	OUTROS ENCARGOS COM A SAÚDE	0,01					0,01	0,01		
010303	SUBSÍDIO FAMILIAR A CRIANÇAS E JOVENS	11.377,03	11.377,02		11.377,02	11.377,02	0,01	0,01		100,00
010304	OUTRAS PRESTAÇÕES FAMILIARES	0,01					0,01	0,01		
010305	CONTRIBUIÇÕES PARA A SEGURANÇA SOCIAL	480.180,96	480.180,94		480.180,94	480.180,94	0,02	0,02		100,00
01030501	Assistencia na doença dos funcionários publicos (A.D.S.E.)	286,26	286,25		286,25	286,25	0,01	0,01		100,00
01030502	Segurança Social do pessoal em regime de contrato de trabalho em funções	479.894,70	479.894,69		479.894,69	479.894,69	0,01	0,01		100,00
0103050201	Caixa Geral de Aposentações	347.782,42	347.782,41		347.782,41	347.782,41	0,01	0,01		100,00
0103050202	Segurança Social - Regime Geral	132.112,28	132.112,28		132.112,28	132.112,28				100,00
010306	ACIDENTES EM SERVIÇOS E DOENÇAS PROFISSIONAIS	0,01					0,01	0,01		
010308	OUTRAS PENSÕES	0,01					0,01	0,01		
010309	SEGUROS	8.827,44	5.627,43		5.627,43	4.220,15	3.200,01	4.607,29	1.407,28	47,81
01030901	Seguros de acidentes de trabalho e doenças profissionais	8.827,44	5.627,43		5.627,43	4.220,15	3.200,01	4.607,29	1.407,28	47,81
010310	OUTRAS DESPESAS DE SEGURANÇA SOCIAL	4.440,87	4.440,86		4.440,86	4.440,86	0,01	0,01		100,00
01031001	Eventualidade Maternidade, paternidade e adopção	3.618,87	3.618,86		3.618,86	3.618,86	0,01	0,01		100,00
01031099	Outras Despesas de segurança Social	822,00	822,00		822,00	822,00				100,00
02	AQUISIÇÃO DE BENS E SERVIÇOS	4.805.313,42	4.754.244,55	339.661,94	5.093.906,49	3.391.021,51	51.068,87	1.414.291,91	1.363.223,04	70,57

MAPA DO CONTROLO ORÇAMENTAL DA DESPESA POR CLASSIFICAÇÃO ORÇANICA

ENTIDADE Moimenta Beira -

Camara Municipal de Moimenta da Beira

Periodo: 2018/01/01 a 2018/12/31

ANO 2018  
PAG. 2

CLASSIFICAÇÃO		DOTAÇÕES	COMPROMISSOS ASSUMIDOS			DESPESA PAGA	DIFERENÇAS			GRAU DE EXECUÇÃO ORÇAMENTAL DA DESPESA (11) a)
CÓDIGO (1)	DESCRIÇÃO (2)		CORRIGIDAS (3)	EXERCÍCIO (4)	EXERCÍCIOS FUTUROS (5)		TOTAL (6)	DOTAÇÃO NÃO COMPROMETIDA (8 = 3 - 4)	SALDO (9 = 3 - 7)	
<b>0201</b>	<b>AQUISIÇÃO DE BENS</b>	<b>1.245.125,19</b>	<b>1.234.785,62</b>		<b>1.234.785,62</b>	<b>850.495,19</b>	<b>10.339,57</b>	<b>394.630,00</b>	<b>384.290,43</b>	<b>68.31</b>
<b>020102</b>	<b>COMBUSTÍVEIS E LUBRIFICANTES</b>	<b>307.650,08</b>	<b>304.529,31</b>		<b>304.529,31</b>	<b>184.733,36</b>	<b>3.120,77</b>	<b>122.916,72</b>	<b>119.795,95</b>	<b>60.05</b>
02010201	Gasolina	5.463,33	5.463,32		5.463,32	3.663,94	0,01	1.799,39	1.799,38	67.06
02010202	Gasóleo	109.680,41	109.679,68		109.679,68	82.485,33	0,73	27.195,08	27.194,35	75.21
02010299	Outros	192.506,34	189.386,31		189.386,31	98.584,09	3.120,03	93.922,25	90.802,22	51.21
020104	LIMPEZA E HIGIENE	6.411,74	6.411,73		6.411,73	3.111,13	0,01	3.300,61	3.300,60	48.52
020105	ALIMENTAÇÃO- REFEIÇÕES CONFECCIONADAS	110.179,10	110.179,09		110.179,09	67.921,79	0,01	42.257,31	42.257,30	61.65
020106	ALIMENTAÇÃO- GÉNEROS PARA CONFECCIONAR	0,01					0,01	0,01		
020107	VESTUÁRIO E ARTIGOS PESSOAIS	6.335,28	6.335,27		6.335,27	3.371,36	0,01	2.963,92	2.963,91	53.22
020108	MATERIAL DE ESCRITÓRIO	4.809,57	4.809,56		4.809,56	3.107,89	0,01	1.701,68	1.701,67	64.62
020109	PRODUTOS QUÍMICOS E FARMACÊUTICOS	925,31	925,30		925,30	925,30	0,01	0,01		100.00
020110	PRODUTOS VENDIDOS NAS FARMÁCIAS	0,01					0,01	0,01		
020111	MATERIAL DE CONSUMO CLÍNICO	0,01					0,01	0,01		
020112	MATERIAL DE TRANSPORTE- PEÇAS	2.795,08	2.795,07		2.795,07	2.065,89	0,01	729,19	729,18	73.91
020113	MATERIAL DE CONSUMO HOTELEIRO	0,01					0,01	0,01		
020114	OUTRO MATERIAL- PEÇAS	762,61	762,60		762,60		0,01	762,61	762,60	
020115	PRÉMIOS, CONDECORAÇÕES E OFERTAS	14.973,54	14.927,04		14.927,04	6.789,46	46,50	8.184,08	8.137,58	45.34
<b>020116</b>	<b>MERCADORIAS PARA VENDA</b>	<b>702.377,45</b>	<b>702.208,05</b>		<b>702.208,05</b>	<b>527.182,99</b>	<b>169,40</b>	<b>175.194,46</b>	<b>175.025,06</b>	<b>75.06</b>
02011601	Água	702.277,45	702.208,05		702.208,05	527.182,99	69,40	175.094,46	175.025,06	75.07
02011602	Electricidade	100,00					100,00	100,00		
020117	FERRAMENTAS E UTENSÍLIOS	5.199,52	5.199,51		5.199,51	4.112,14	0,01	1.087,38	1.087,37	79.09
020118	LIVROS E DOCUMENTAÇÃO TÉCNICA	0,01					0,01	0,01		
020119	ARTIGOS HONORÍFICOS E DE DECORAÇÃO	0,01					0,01	0,01		
020120	MATERIAL DE EDUCAÇÃO, CULTURA E RECREIO	2.048,02	2.048,00		2.048,00		0,02	2.048,02	2.048,00	
020121	OUTROS BENS	80.657,83	73.655,09		73.655,09	47.173,88	7.002,74	33.483,95	26.481,21	58.49
<b>0202</b>	<b>AQUISIÇÃO DE SERVIÇOS</b>	<b>3.560.188,23</b>	<b>3.519.458,93</b>	<b>339.661,94</b>	<b>3.859.120,87</b>	<b>2.540.526,32</b>	<b>40.729,30</b>	<b>1.019.661,91</b>	<b>978.932,61</b>	<b>71.36</b>
020201	ENCARGOS DE INSTALAÇÕES	852.390,03	832.300,14		832.300,14	610.065,41	20.089,89	242.324,62	222.234,73	71.57
020202	LIMPEZA E HIGIENE	0,01					0,01	0,01		
020203	CONSERVAÇÃO DE BENS	27.161,36	23.367,46		23.367,46	12.831,30	3.793,90	14.330,06	10.536,16	47.24
020204	LOCAÇÃO DE EDIFÍCIOS	0,01					0,01	0,01		
020205	LOCAÇÃO DE MATERIAL DE INFORMÁTICA	0,01					0,01	0,01		
020206	LOCAÇÃO DE MATERIAL DE TRANSPORTE	0,01					0,01	0,01		
020208	LOCAÇÃO DE OUTROS BENS	0,01					0,01	0,01		
020209	COMUNICAÇÕES	74.803,43	70.412,39		70.412,39	67.111,86	4.391,04	7.691,57	3.300,53	89.72
020210	TRANSPORTES	521.144,03	521.144,00	305.929,35	827.073,35	450.019,07	0,03	71.124,96	71.124,93	86.35
020211	REPRESENTAÇÃO DOS SERVIÇOS	0,01					0,01	0,01		
020212	SEGUROS	31.265,91	30.896,66		30.896,66	27.659,68	369,25	3.606,23	3.236,98	88.47
020213	DESLOCAÇÕES E ESTADAS	42.713,47	42.713,45		42.713,45	21.260,06	0,02	21.453,41	21.453,39	49.77
020214	ESTUDOS, PARCERES, PROJECTOS E CONSULTADORIA	129.930,76	125.938,07		125.938,07	13.246,65	3.992,69	116.684,11	112.691,42	10.20
020215	FORMAÇÃO	2.250,01	2.250,00		2.250,00	2.250,00	0,01	0,01		100.00
020216	SEMINÁRIOS, EXPOSIÇÕES E SIMILARES	0,01					0,01	0,01		
020217	PUBLICIDADE	10.252,00	9.043,79		9.043,79	5.906,19	1.208,21	4.345,81	3.137,60	57.61
020218	VIGILÂNCIA E SEGURANÇA	1.419,43	1.419,42		1.419,42	1.419,42	0,01	0,01		100.00
020219	ASSISTÊNCIA TÉCNICA	59.478,43	59.478,41	33.732,59	93.211,00	48.912,21	0,02	10.566,22	10.566,20	82.24
020220	OUTROS TRABALHOS ESPECIALIZADOS	1.348.053,36	1.346.265,48		1.346.265,48	945.810,82	1.787,88	402.242,54	400.454,66	70.16
020222	SERVIÇOS DE SAÚDE	250,01	250,00		250,00	250,00	0,01	0,01		100.00
020223	OUTROS SERVIÇOS ESPECIALIZADOS	4.410,65	4.410,63		4.410,63	4.410,63	0,02	0,02		100.00
020224	ENCARGOS DE COBRANÇA DE RECEITAS	55.547,26	55.547,25		55.547,25	54.197,46	0,01	1.349,80	1.349,79	97.57
020225	OUTROS SERVIÇOS	399.118,02	394.021,78		394.021,78	275.175,56	5.096,24	123.942,46	118.846,22	68.95
<b>03</b>	<b>JUROS E OUTROS ENCARGOS</b>	<b>111.417,48</b>	<b>111.417,40</b>		<b>111.417,40</b>	<b>83.534,32</b>	<b>0,08</b>	<b>27.883,16</b>	<b>27.883,08</b>	<b>74.97</b>
<b>0306</b>	<b>OUTROS ENCARGOS FINANCEIROS</b>	<b>111.417,48</b>	<b>111.417,40</b>		<b>111.417,40</b>	<b>83.534,32</b>	<b>0,08</b>	<b>27.883,16</b>	<b>27.883,08</b>	<b>74.97</b>
030601	OUTROS ENCARGOS FINANCEIROS	111.417,48	111.417,40		111.417,40	83.534,32	0,08	27.883,16	27.883,08	74.97
<b>04</b>	<b>TRANSFERÊNCIAS CORRENTES</b>	<b>1.137.936,88</b>	<b>1.133.947,97</b>		<b>1.133.947,97</b>	<b>893.164,57</b>	<b>3.988,91</b>	<b>244.772,31</b>	<b>240.783,40</b>	<b>78.49</b>
<b>0401</b>	<b>SOCIEDADES E QUASE-SOCIEDADES NÃO FINANCEIRAS</b>	<b>0,04</b>					<b>0,04</b>	<b>0,04</b>		
<b>040101</b>	<b>PÚBLICAS</b>	<b>0,02</b>					<b>0,02</b>	<b>0,02</b>		
04010102	OUTRAS	0,02					0,02	0,02		
040102	PRIVADAS	0,02					0,02	0,02		

MAPA DO CONTROLO ORÇAMENTAL DA DESPESA POR CLASSIFICAÇÃO ORÇANICA

CLASSIFICAÇÃO		DOTAÇÕES	COMPROMISSOS ASSUMIDOS			DESPESA PAGA	DIFERENÇAS			GRAU DE EXECUÇÃO ORÇAMENTAL DA DESPESA (11) a)
CÓDIGO (1)	DESCRIÇÃO (2)		CORRIGIDAS (3)	EXERCÍCIO (4)	EXERCÍCIOS FUTUROS (5)		TOTAL (6)	DOTAÇÃO NÃO COMPROMETIDA (8 = 3 - 4)	SALDO (9 = 3 - 7)	
<b>0403</b>	<b>ADMINISTRAÇÃO CENTRAL - ESTADO</b>	<b>58.688,02</b>	<b>55.245,67</b>		<b>55.245,67</b>	<b>55.147,40</b>	<b>3.442,35</b>	<b>3.540,62</b>	<b>98,27</b>	<b>93,97</b>
040301	ESTADO	58.688,02	55.245,67		55.245,67	55.147,40	3.442,35	3.540,62	98,27	93,97
<b>0405</b>	<b>ADMINISTRAÇÃO LOCAL</b>	<b>341.562,34</b>	<b>341.558,65</b>		<b>341.558,65</b>	<b>213.679,52</b>	<b>3,69</b>	<b>127.882,82</b>	<b>127.879,13</b>	<b>62,56</b>
<b>040501</b>	<b>CONTINENTE</b>	<b>341.562,34</b>	<b>341.558,65</b>		<b>341.558,65</b>	<b>213.679,52</b>	<b>3,69</b>	<b>127.882,82</b>	<b>127.879,13</b>	<b>62,56</b>
04050101	MUNICIPIOS	0,01					0,01	0,01		
04050102	FREGUESIAS	341.562,32	341.558,65		341.558,65	213.679,52	3,67	127.882,80	127.879,13	62,56
04050104	ASSOCIAÇÕES DE MUNICIPIOS	0,01					0,01	0,01		
<b>0407</b>	<b>INSTITUIÇÕES SEM FINS LUCRATIVOS</b>	<b>432.665,41</b>	<b>432.122,66</b>		<b>432.122,66</b>	<b>320.731,67</b>	<b>542,75</b>	<b>111.933,74</b>	<b>111.390,99</b>	<b>74,13</b>
040701	INSTITUIÇÕES SEM FINS LUCRATIVOS	432.665,41	432.122,66		432.122,66	320.731,67	542,75	111.933,74	111.390,99	74,13
<b>0408</b>	<b>FAMÍLIAS</b>	<b>305.021,07</b>	<b>305.020,99</b>		<b>305.020,99</b>	<b>303.605,98</b>	<b>0,08</b>	<b>1.415,09</b>	<b>1.415,01</b>	<b>99,54</b>
<b>040802</b>	<b>OUTRAS</b>	<b>305.021,07</b>	<b>305.020,99</b>		<b>305.020,99</b>	<b>303.605,98</b>	<b>0,08</b>	<b>1.415,09</b>	<b>1.415,01</b>	<b>99,54</b>
<b>04080201</b>	<b>PROGRAMAS OCUPACIONAIS</b>	<b>268.499,94</b>	<b>268.499,94</b>		<b>268.499,94</b>	<b>267.084,93</b>		<b>1.415,01</b>	<b>1.415,01</b>	<b>99,47</b>
0408020101	BOLSA/RETRIBUIÇÃO	215.999,94	215.999,94		215.999,94	215.249,34		750,60	750,60	99,65
0408020102	SUBSIDIO DE REFEIÇÃO	52.500,00	52.500,00		52.500,00	51.835,59		664,41	664,41	98,73
04080202	OUTRAS	36.521,13	36.521,05		36.521,05	36.521,05	0,08	0,08		100,00
<b>06</b>	<b>OUTRAS DESPESAS CORRENTES</b>	<b>87.222,13</b>	<b>87.222,08</b>		<b>87.222,08</b>	<b>74.343,76</b>	<b>0,05</b>	<b>12.878,37</b>	<b>12.878,32</b>	<b>85,23</b>
<b>0602</b>	<b>DIVERSAS</b>	<b>87.222,13</b>	<b>87.222,08</b>		<b>87.222,08</b>	<b>74.343,76</b>	<b>0,05</b>	<b>12.878,37</b>	<b>12.878,32</b>	<b>85,23</b>
<b>060201</b>	<b>IMPOSTOS E TAXAS</b>	<b>38.909,93</b>	<b>38.909,91</b>		<b>38.909,91</b>	<b>26.031,59</b>	<b>0,02</b>	<b>12.878,34</b>	<b>12.878,32</b>	<b>66,90</b>
<b>06020101</b>	<b>IMPOSTOS E TAXAS PAGOS PELA AUTARQUIA</b>	<b>38.909,93</b>	<b>38.909,91</b>		<b>38.909,91</b>	<b>26.031,59</b>	<b>0,02</b>	<b>12.878,34</b>	<b>12.878,32</b>	<b>66,90</b>
0602010101	D.C.-TAXA DE GESTÃO DE RESÍDUOS - TGR	37.500,01	37.500,00		37.500,00	24.621,68	0,01	12.878,33	12.878,32	65,66
0602010199	OUTRAS	1.409,92	1.409,91		1.409,91	1.409,91	0,01	0,01		100,00
<b>060203</b>	<b>OUTRAS</b>	<b>48.312,20</b>	<b>48.312,17</b>		<b>48.312,17</b>	<b>48.312,17</b>	<b>0,03</b>	<b>0,03</b>		<b>100,00</b>
06020301	Restituições	44.681,50	44.681,49		44.681,49	44.681,49	0,01	0,01		100,00
06020302	IVA Pago	0,01					0,01	0,01		
06020305	OUTRAS	3.630,69	3.630,68		3.630,68	3.630,68	0,01	0,01		100,00
<b>07</b>	<b>AQUISIÇÃO DE BENS DE CAPITAL</b>	<b>3.154.686,99</b>	<b>3.005.320,92</b>	<b>58.295,76</b>	<b>3.063.616,68</b>	<b>1.508.147,67</b>	<b>149.366,07</b>	<b>1.646.539,32</b>	<b>1.497.173,25</b>	<b>47,81</b>
<b>0701</b>	<b>INVESTIMENTOS</b>	<b>3.151.988,44</b>	<b>3.002.622,39</b>	<b>58.295,76</b>	<b>3.060.918,15</b>	<b>1.506.550,17</b>	<b>149.366,05</b>	<b>1.645.438,27</b>	<b>1.496.072,22</b>	<b>47,80</b>
070101	TERRENOS	163.573,03	138.572,98		138.572,98	138.572,98	25.000,05	25.000,05		84,72
<b>070102</b>	<b>HABITAÇÕES</b>	<b>75.847,57</b>	<b>71.351,30</b>		<b>71.351,30</b>	<b>52.151,99</b>	<b>4.496,27</b>	<b>23.695,58</b>	<b>19.199,31</b>	<b>68,76</b>
07010201	Construção	0,02					0,02	0,02		
07010203	Reparação e Beneficiação	75.847,55	71.351,30		71.351,30	52.151,99	4.496,25	23.695,56	19.199,31	68,76
<b>070103</b>	<b>EDIFÍCIOS</b>	<b>418.056,70</b>	<b>385.579,62</b>		<b>385.579,62</b>	<b>100.203,08</b>	<b>32.477,08</b>	<b>317.853,62</b>	<b>285.376,54</b>	<b>23,97</b>
07010301	INSTALAÇÕES DE SERVIÇOS	196.056,68	175.476,63		175.476,63	52.610,81	20.580,05	143.445,87	122.865,82	26,83
07010302	INSTALAÇÕES DESPORTIVAS E RECREATIVAS	11.500,00	7.873,97		7.873,97	7.304,31	3.626,03	4.195,69	569,66	63,52
07010305	ESCOLAS	210.500,01	202.229,02		202.229,02	40.287,96	8.270,99	170.212,05	161.941,06	19,14
07010307	OUTROS	0,01					0,01	0,01		
<b>070104</b>	<b>CONSTRUÇÕES DIVERSAS</b>	<b>1.623.800,38</b>	<b>1.568.592,49</b>		<b>1.568.592,49</b>	<b>997.143,08</b>	<b>55.207,89</b>	<b>626.657,30</b>	<b>571.449,41</b>	<b>61,41</b>
07010401	Viadutos, Arruamentos E Obras Complementares	799.103,59	784.995,97		784.995,97	522.268,86	14.107,62	276.834,73	262.727,11	65,36
07010402	Sistemas de drenagem de águas residuais	1.061,42	166,87		166,87	166,87	894,55	894,55		15,72
07010403	Estações de tratamento de águas residuais	150.040,06	144.594,59		144.594,59	89.999,31	5.445,47	60.040,75	54.595,28	59,98
07010405	Parques e jardins	133.752,61	131.554,12		131.554,12	8.286,68	2.198,49	125.465,93	123.267,44	6,20
07010406	Instalações desportivas e recreativas	24.697,02	24.696,66		24.696,66	17.997,62	0,36	6.699,40	6.699,04	72,87
07010407	Captação, Tratamento e Distribuição De Água	100.445,82	100.445,81		100.445,81	41.166,94	0,01	59.278,88	59.278,87	40,98
07010408	Viação Rural	316.589,01	292.725,58		292.725,58	246.538,71	23.863,43	70.050,30	46.186,87	77,87
07010409	Sinalização E Trânsito	14.260,41	14.260,39		14.260,39	8.425,47	0,02	5.834,94	5.834,92	59,08
07010410	Infraestruturas para Distribuição De Energia Eléctrica	20.000,00	12.440,85		12.440,85	11.087,85	7.559,15	8.912,15	1.353,00	55,44
07010413	Outros	63.850,44	62.711,65		62.711,65	51.204,77	1.138,79	12.645,67	11.506,88	80,19
070105	MELHORAMENTOS FUNDIÁRIOS	87.037,19	87.037,18		87.037,18	8.465,74	0,01	78.571,45	78.571,44	9,73
<b>070106</b>	<b>MATERIAL DE TRANSPORTES</b>	<b>75.663,15</b>	<b>70.089,38</b>		<b>70.089,38</b>	<b>52.229,41</b>	<b>5.573,77</b>	<b>23.433,74</b>	<b>17.859,97</b>	<b>69,03</b>
07010602	Outros	75.663,15	70.089,38		70.089,38	52.229,41	5.573,77	23.433,74	17.859,97	69,03
070107	EQUIPAMENTO DE INFORMÁTICA	32.521,93	32.521,91		32.521,91	127,26	0,02	32.394,67	32.394,65	0,39
070108	SOFTWARE INFORMÁTICO	43.450,01	23.521,48		23.521,48	15.541,30	19.928,53	27.908,71	7.980,18	35,77
070109	EQUIPAMENTO ADMINISTRATIVO	0,01					0,01	0,01		
<b>070110</b>	<b>EQUIPAMENTO BÁSICO</b>	<b>83.963,62</b>	<b>78.549,27</b>		<b>78.549,27</b>	<b>58.290,79</b>	<b>5.414,35</b>	<b>25.672,83</b>	<b>20.258,48</b>	<b>69,42</b>
07011001	Equipamento de recolha de resíduos	0,01					0,01	0,01		
07011002	Outro	83.963,61	78.549,27		78.549,27	58.290,79	5.414,34	25.672,82	20.258,48	69,42

MAPA DO CONTROLO ORÇAMENTAL DA DESPESA POR CLASSIFICAÇÃO ORÇANICA

ENTIDADE Moimenta Beira -

Camara Municipal de Moimenta da Beira

Periodo: 2018/01/01 a 2018/12/31

ANO 2018

PAG. 4

CLASSIFICAÇÃO		DOTAÇÕES	COMPROMISSOS ASSUMIDOS			DESPESA PAGA	DIFERENÇAS			GRAU DE EXECUÇÃO ORÇAMENTAL DA DESPESA (11) a)
CÓDIGO (1)	DESCRIÇÃO (2)		CORRIGIDAS (3)	EXERCÍCIO (4)	EXERCÍCIOS FUTUROS (5)		TOTAL (6)	DOTAÇÃO NÃO COMPROMETIDA (8 = 3 - 4)	SALDO (9 = 3 - 7)	
070115	OUTROS INVESTIMENTOS	548.074,85	546.806,78	58.295,76	605.102,54	83.824,54	1.268,07	464.250,31	462.982,24	15.29
0703	BENS DE DOMÍNIO PÚBLICO	2.698,55	2.698,53		2.698,53	1.597,50	0,02	1.101,05	1.101,03	59.20
070303	OUTRAS CONSTRUÇÕES E INFRA-ESTRUTURAS	0,01					0,01	0,01		
070306	OUTROS BENS DE DOMÍNIO PÚBLICO	2.698,54	2.698,53		2.698,53	1.597,50	0,01	1.101,04	1.101,03	59.20
08	TRANSFERÊNCIAS DE CAPITAL	378.197,34	366.472,60		366.472,60	281.361,82	11.724,74	96.835,52	85.110,78	74.40
0801	SOCIEDADES E QUASE-SOCIEDADES NÃO FINANCEIRAS	0,01					0,01	0,01		
080102	PRIVADAS	0,01					0,01	0,01		
0805	ADMINISTRAÇÃO LOCAL	303.377,16	291.652,60		291.652,60	222.791,82	11.724,56	80.585,34	68.860,78	73.44
080501	CONTINENTE	303.377,16	291.652,60		291.652,60	222.791,82	11.724,56	80.585,34	68.860,78	73.44
08050102	FREGUESIAS	213.745,49	202.020,96		202.020,96	133.160,18	11.724,53	80.585,31	68.860,78	62.30
08050104	ASSOCIAÇÕES DE MUNICIPIOS	89.631,66	89.631,64		89.631,64	89.631,64	0,02	0,02		100.00
08050108	OUTROS	0,01					0,01	0,01		
0807	INSTITUIÇÕES SEM FINS LUCRATIVOS	74.820,17	74.820,00		74.820,00	58.570,00	0,17	16.250,17	16.250,00	78.28
080701	INSTITUIÇÕES SEM FINS LUCRATIVOS	74.820,17	74.820,00		74.820,00	58.570,00	0,17	16.250,17	16.250,00	78.28
09	ACTIVOS FINANCEIROS	0,02					0,02	0,02		
0907	ACÇÕES E OUTRAS PARTICIPAÇÕES	0,01					0,01	0,01		
090708	ADMINISTRAÇÃO PÚBLICA LOCAL- CONTINENTE	0,01					0,01	0,01		
0908	UNIDADES DE PARTICIPAÇÃO	0,01					0,01	0,01		
090801	SOCIEDADES E QUASE-SOCIEDADES NÃO FINANCEIRAS- PRIVADAS	0,01					0,01	0,01		
0103	OPERAÇÕES FINANCEIRAS	969.759,47	968.566,86		968.566,86	963.368,34	1.192,61	6.391,13	5.198,52	99.34
03	JUROS E OUTROS ENCARGOS	63.962,70	62.773,05		62.773,05	57.574,53	1.189,65	6.388,17	5.198,52	90.01
0301	JUROS DA DÍVIDA PÚBLICA	27.148,23	26.021,27		26.021,27	26.021,27	1.126,96	1.126,96		95.85
030103	SOCIEDADES FINANCEIRAS-BANCOS/OUTRAS INST. FINANCEIRAS	5.000,00	3.873,06		3.873,06	3.873,06	1.126,94	1.126,94		77.46
03010301	Empréstimos de curto prazo	2.500,00	1.611,94		1.611,94	1.611,94	888,06	888,06		64.48
03010302	Empréstimos de médio e longo prazos	2.500,00	2.261,12		2.261,12	2.261,12	238,88	238,88		90.44
030105	ADMINISTRAÇÃO PÚBLICA CENTRAL- ESTADO	22.148,23	22.148,21		22.148,21	22.148,21	0,02	0,02		100.00
03010502	EMPRESTIMOS DE MEDIO E LONGO PRAZOS	22.148,23	22.148,21		22.148,21	22.148,21	0,02	0,02		100.00
0302	OUTROS ENCARGOS CORRENTES DA DÍVIDA PÚBLICA	100,01	37,35		37,35	37,35	62,66	62,66		37.35
030201	DESPESAS DIVERSAS	100,01	37,35		37,35	37,35	62,66	62,66		37.35
0305	OUTROS JUROS	0,01					0,01	0,01		
030502	OUTROS	0,01					0,01	0,01		
03050299	OUTROS	0,01					0,01	0,01		
0306	OUTROS ENCARGOS FINANCEIROS	36.714,45	36.714,43		36.714,43	31.515,91	0,02	5.198,54	5.198,52	85.84
030601	OUTROS ENCARGOS FINANCEIROS	36.714,45	36.714,43		36.714,43	31.515,91	0,02	5.198,54	5.198,52	85.84
09	ACTIVOS FINANCEIROS	53.343,75	53.343,75		53.343,75	53.343,75				100.00
0908	UNIDADES DE PARTICIPAÇÃO	53.343,75	53.343,75		53.343,75	53.343,75				100.00
090802	SOCIEDADES E QUASE-SOCIEDADES NÃO FINANCEIRAS- PÚBLICAS	53.343,75	53.343,75		53.343,75	53.343,75				100.00
10	PASSIVOS FINANCEIROS	852.453,02	852.450,06		852.450,06	852.450,06	2,96	2,96		100.00
1005	EMPRÉSTIMOS A CURTO PRAZO	300.000,00	300.000,00		300.000,00	300.000,00				100.00
100503	SOCIEDADES FINANCEIRAS-BANCOS/OUTRAS INST. FINANCEIRAS	300.000,00	300.000,00		300.000,00	300.000,00				100.00
1006	EMPRÉSTIMOS A MÉDIO E LONGO PRAZOS	552.453,02	552.450,06		552.450,06	552.450,06	2,96	2,96		100.00
100603	SOCIEDADES FINANCEIRAS-BANCOS/OUTRAS INST. FINANCEIRAS	132.107,20	132.104,26		132.104,26	132.104,26	2,94	2,94		100.00
0104	ADMINISTRAÇÃO PÚBLICA CENTRAL- ESTADO	420.345,82	420.345,80		420.345,80	420.345,80	0,02	0,02		100.00
01	CLASSES INACTIVAS	28.000,00	27.899,02		27.899,02	27.150,54	100,98	849,46	748,48	96.97
0103	DESPESAS COM O PESSOAL	28.000,00	27.899,02		27.899,02	27.150,54	100,98	849,46	748,48	96.97
010308	SEGURANÇA SOCIAL	28.000,00	27.899,02		27.899,02	27.150,54	100,98	849,46	748,48	96.97
010308	OUTRAS PENSÕES	28.000,00	27.899,02		27.899,02	27.150,54	100,98	849,46	748,48	96.97
TOTAL		13.500.000,00	13.278.741,13	397.957,70	13.676.698,83	10.026.664,32	221.258,87	3.473.335,68	3.252.076,81	74.27

MAPA DO CONTROLO ORÇAMENTAL DA DESPESA POR CLASSIFICAÇÃO ORGÂNICA

ENTIDADE Moimenta Beira -

Camara Municipal de Moimenta da Beira

Período: 2018/01/01 a 2018/12/31

ANO 2018

PAG. 5

O ORGÃO EXECUTIVO

Em \_\_\_ de \_\_\_\_\_ de \_\_\_

O ORGÃO DELIBERATIVO

Em \_\_\_ de \_\_\_\_\_ de \_\_\_



PRESTAÇÃO DE CONTAS

2018

# CONTROLO ORÇAMENTAL DA RECEITA

CLASSIFICAÇÃO ECONÓMICA		PREVISÕES CORRIGIDAS	RECEITAS POR COBRAR NO INÍCIO DO ANO	RECEITAS LIQUIDADAS	LIQUIDAÇÕES ANULADAS	RECEITAS COBRADAS BRUTAS	REEMBOLSOS/RESTITUIÇÕES		RECEITA COBRADA LIQUIDA ( 10 = 7-9 )	RECEITAS POR COBRAR NO FINAL DO ANO (11=4+5-6-7)	GRAU EXEC. FINAN DAS REC. (12) a
CÓDIGO	DESCRIÇÃO						EMITIDOS	PAGOS			
(1)	(2)	(3)	(4)	(5)	(6)	(7)	(8)	(9)	(10 = 7-9 )	(11=4+5-6-7)	(12) a
	<b>RECEITAS CORRENTES</b>	<b>9.449.183,50</b>	<b>732.373,91</b>	<b>9.167.954,82</b>	<b>40.335,75</b>	<b>9.088.129,09</b>			<b>9.088.129,09</b>	<b>771.863,89</b>	96.2
<b>01</b>	IMPOSTOS DIRECTOS	<b>1.543.600,47</b>		<b>1.596.485,79</b>		<b>1.596.485,79</b>			<b>1.596.485,79</b>		103.4
<b>0102</b>	OUTROS	<b>1.543.600,47</b>		<b>1.596.485,79</b>		<b>1.596.485,79</b>			<b>1.596.485,79</b>		103.4
010202	IMPOSTO MUNICIPAL SOBRE IMOVEIS	1.092.810,72		1.144.349,61		1.144.349,61			1.144.349,61		104.7
010203	IMPOSTO UNICO DE CIRCULAÇÃO	204.967,11		226.086,27		226.086,27			226.086,27		110.3
010204	IMPOSTO MUNICIPAL SOBRE TRANSMISSÕES ONEROSAS DE IMOVEIS	194.322,64		167.621,29		167.621,29			167.621,29		86.3
010205	DERRAMA	51.500,00		58.428,62		58.428,62			58.428,62		113.5
<b>02</b>	IMPOSTOS INDIRECTOS	<b>85.714,81</b>	1.974,31	<b>36.803,58</b>	<b>261,12</b>	<b>36.668,30</b>			<b>36.668,30</b>	<b>1.848,47</b>	42.8
<b>0202</b>	OUTROS	<b>85.714,81</b>	1.974,31	<b>36.803,58</b>	<b>261,12</b>	<b>36.668,30</b>			<b>36.668,30</b>	<b>1.848,47</b>	42.8
<b>020206</b>	IMPOSTOS INDIRECTOS ESPECÍFICOS DAS AUTARQUIAS LOCAIS	<b>85.714,81</b>	1.974,31	<b>36.803,58</b>	<b>261,12</b>	<b>36.668,30</b>			<b>36.668,30</b>	<b>1.848,47</b>	42.8
02020601	Mercados e Feiras	16.326,30	1.734,82	7.367,97		7.367,97			7.367,97	1.734,82	45.1
02020602	Loteamento e Obras	62.457,76	50,70	22.931,99		22.931,99			22.931,99	50,70	36.7
02020605	Publicidade	1.976,75	62,95							62,95	
02020606	Saneamento- Conservação	721,13		1.579,07		1.579,07			1.579,07		219.0
<b>02020699</b>	Outros	<b>4.232,87</b>	125,84	<b>4.924,55</b>	<b>261,12</b>	<b>4.789,27</b>			<b>4.789,27</b>		113.1
0202069901	Impostos indirectos-Outros-TMDP	1.914,28	125,84	2.342,12	261,12	2.206,84			2.206,84		115.3
0202069902	Impostos indirectos-Outros-TDFTH	177,50		28,68		28,68			28,68		16.2
0202069999	Impostos indirectos-Outros	2.141,09		2.553,75		2.553,75			2.553,75		119.3
<b>04</b>	TAXAS, MULTAS E OUTRAS PENALIDADES	<b>62.646,22</b>	2.096,86	<b>49.595,31</b>	<b>188,16</b>	<b>48.783,25</b>			<b>48.783,25</b>	<b>2.720,76</b>	77.9
<b>0401</b>	TAXAS	<b>56.267,12</b>	449,47	<b>48.741,09</b>	<b>57,64</b>	<b>47.724,11</b>			<b>47.724,11</b>	<b>1.408,81</b>	84.8
<b>040123</b>	TAXAS ESPECÍFICAS DAS AUTARQUIAS LOCAIS	<b>56.267,12</b>	449,47	<b>48.741,09</b>	<b>57,64</b>	<b>47.724,11</b>			<b>47.724,11</b>	<b>1.408,81</b>	84.8
04012302	Loteamento e Obras	49.036,30	196,58	43.473,17		42.539,23			42.539,23	1.130,52	86.8
04012305	Caça, uso e porte de arma	7,24									
<b>04012399</b>	Outros	<b>7.223,58</b>	252,89	<b>5.267,92</b>	<b>57,64</b>	<b>5.184,88</b>			<b>5.184,88</b>	<b>278,29</b>	71.8
0401239901	Taxas, multas e outras penalidades - TDFTH	78,10		28,68		28,68			28,68		36.7
0401239902	Taxa pela emissão do certificado de registo	84,59		49,98		49,98			49,98		59.1
0401239999	Taxas, multas e outras penalidades - Outras	7.060,89	252,89	5.189,26	57,64	5.106,22			5.106,22	278,29	72.3
<b>0402</b>	MULTAS E OUTRAS PENALIDADES:	<b>6.379,10</b>	1.647,39	<b>854,22</b>	<b>130,52</b>	<b>1.059,14</b>			<b>1.059,14</b>	<b>1.311,95</b>	16.6
040201	JUROS DE MORA	572,39									
040204	COIMAS E PENALIDADES POR CONTRA ORDENAÇÕES	5.806,71	1.647,39	854,22	130,52	1.059,14			1.059,14	1.311,95	18.2
<b>05</b>	RENDIMENTOS DE PROPRIEDADE	<b>600.000,00</b>		<b>605.037,88</b>		<b>605.037,88</b>			<b>605.037,88</b>		100.8
<b>0507</b>	DIVIDENDOS E PARTICIPAÇÕES NOS LUCROS DE SOCIEDADES E QUASE-SOCIEDADES NÃO FINANCEIRAS	<b>10.000,00</b>		<b>2.862,85</b>		<b>2.862,85</b>			<b>2.862,85</b>		28.6
050701	Empresas Públicas	10.000,00		2.862,85		2.862,85			2.862,85		28.6
<b>0510</b>	RENDAS	<b>590.000,00</b>		<b>602.175,03</b>		<b>602.175,03</b>			<b>602.175,03</b>		102.1
051001	TERRENOS	590.000,00		602.175,03		602.175,03			602.175,03		102.1
<b>06</b>	TRANSFERÊNCIAS CORRENTES	<b>5.946.322,00</b>		<b>5.845.581,55</b>		<b>5.845.581,55</b>			<b>5.845.581,55</b>		98.3
<b>0603</b>	ADMINISTRAÇÃO CENTRAL	<b>5.946.122,00</b>		<b>5.844.831,55</b>		<b>5.844.831,55</b>			<b>5.844.831,55</b>		98.3
<b>060301</b>	ESTADO	<b>5.668.122,00</b>		<b>5.661.485,79</b>		<b>5.661.485,79</b>			<b>5.661.485,79</b>		99.9

(a) (12 = 10 / 3 \* 100)

CLASSIFICAÇÃO ECONÓMICA		PREVISÕES CORRIGIDAS	RECEITAS POR COBRAR NO INICIO DO ANO	RECEITAS LIQUIDADAS	LIQUIDAÇÕES ANULADAS	RECEITAS COBRADAS BRUTAS	REEMBOLSOS/RESTITUIÇÕES		RECEITA COBRADA LIQUIDA ( 10 = 7-9 )	RECEITAS POR COBRAR NO FINAL DO ANO (11=4+5-6-7)	GRAU EXEC. FINAN DAS REC. (12)a
CÓDIGO	DESCRIÇÃO						EMITIDOS	PAGOS			
(1)	(2)	(3)	(4)	(5)	(6)	(7)	(8)	(9)	(10 = 7-9 )	(11=4+5-6-7)	(12)a
06030101	Fundo de Equilibrio Financeiro	4.973.460,00		4.973.460,00		4.973.460,00			4.973.460,00		100.0
06030102	Fundo Social Municipal	302.579,00		302.579,00		302.579,00			302.579,00		100.0
06030103	Participação Fixa no IRS	217.283,00		217.283,00		217.283,00			217.283,00		100.0
<b>06030199</b>	<b>Outros (Transportes Escolares, Enriquecimento Curricular,A.A.E. e outros)</b>	<b>174.800,00</b>		<b>168.163,79</b>		<b>168.163,79</b>			<b>168.163,79</b>		96.2
0603019902	ACTIVIDADES DE ENRIQUECIMENTO CURRICULAR	31.800,00		33.297,95		33.297,95			33.297,95		104.7
0603019903	AUXILIARES DE ACÇÃO EDUCATIVA	48.000,00		36.416,51		36.416,51			36.416,51		75.9
0603019904	COMPONENTE SOCIAL	63.000,00		50.222,99		50.222,99			50.222,99		79.7
0603019905	PROGRAMA DE REFEIÇÕES ESCOLARES DO 1.º CEB	25.500,00		43.118,31		43.118,31			43.118,31		169.1
0603019906	TRANSFERÊNCIA DE COMPETÊNCIAS DA EDUCAÇÃO DL 144/2008	500,00									
0603019999	OUTRAS	6.000,00		5.108,03		5.108,03			5.108,03		85.1
<b>060307</b>	<b>SERVIÇOS E FUNDOS AUTÓNOMOS</b>	<b>157.500,00</b>		<b>21.723,14</b>		<b>21.723,14</b>			<b>21.723,14</b>		13.8
06030702	STAPE	7.000,00									
06030703	DGRF - Direcção Geral dos Recursos Florestais	150.000,00		14.047,14		14.047,14			14.047,14		9.4
06030799	OUTROS	500,00		7.676,00		7.676,00			7.676,00		1535.2
<b>060309</b>	<b>SERVIÇOS E FUNDOS AUTÓNOMOS- SUBSISTEMA DE PROTECÇÃO À FAMÍLIA E POLÍTICAS ACTIVAS DE EMPREGO E FORMAÇÃO PROFISSIONAL (I.E.F.P.)</b>	<b>120.500,00</b>		<b>161.622,62</b>		<b>161.622,62</b>			<b>161.622,62</b>		134.1
06030901	I.E.F.P.	102.000,00		149.773,10		149.773,10			149.773,10		146.8
06030902	CCRDN - PEPAL	1.500,00									
06030904	I.SOCIAL PROTECÇÃO DE MENORES	16.000,00		11.849,52		11.849,52			11.849,52		74.1
06030905	I.SOCIAL REDE SOCIAL	500,00									
06030999	OUTROS	500,00									
<b>0605</b>	<b>ADMINISTRAÇÃO LOCAL</b>	<b>200,00</b>		<b>750,00</b>		<b>750,00</b>			<b>750,00</b>		375.0
<b>060501</b>	<b>CONTINENTE</b>	<b>200,00</b>		<b>750,00</b>		<b>750,00</b>			<b>750,00</b>		375.0
06050101	MUNICIPIOS	100,00									
06050102	FREGUESIAS	100,00		750,00		750,00			750,00		750.0
<b>07</b>	<b>VENDA DE BENS E SERVIÇOS CORRENTES</b>	<b>909.072,25</b>	703.747,17	<b>898.329,27</b>	<b>39.886,47</b>	<b>820.450,88</b>			<b>820.450,88</b>	<b>741.739,09</b>	90.3
<b>0701</b>	<b>VENDA DE BENS</b>	<b>211.500,00</b>	235.216,17	<b>240.017,75</b>	<b>2.121,51</b>	<b>214.522,67</b>			<b>214.522,67</b>	<b>258.589,74</b>	101.4
070103	PUBLICAÇÕES E IMPRESSOS	1.000,00		103,90		103,90			103,90		10.4
070105	BENS INUTILIZADOS	500,00		2.256,10		2.256,10			2.256,10		451.2
070107	PRODUTOS ALIMENTARES E BEBIDAS	4.000,00		2.514,01		2.514,01			2.514,01		62.9
<b>070111</b>	<b>PRODUTOS ACABADOS E INTERMÉDIOS</b>	<b>205.000,00</b>	235.162,07	<b>235.143,74</b>	<b>2.121,51</b>	<b>209.648,66</b>			<b>209.648,66</b>	<b>258.535,64</b>	102.3
07011102	AGUA	205.000,00	25.837,93	235.143,74	2.121,51	209.648,66			209.648,66	49.211,50	102.3
<b>07011199</b>	<b>OUTROS</b>		209.324,14							<b>209.324,14</b>	
0701119901	AGUA		209.324,14							209.324,14	
<b>070199</b>	<b>OUTROS</b>	<b>1.000,00</b>	54,10							<b>54,10</b>	
07019901	OUTROS	1.000,00	54,10							54,10	
<b>0702</b>	<b>SERVIÇOS</b>	<b>662.772,25</b>	372.592,67	<b>627.106,56</b>	<b>36.887,84</b>	<b>578.778,91</b>			<b>578.778,91</b>	<b>384.032,48</b>	87.3
070201	ALUGUER DE ESPAÇOS E EQUIPAMENTOS	20.000,00	6.645,00	14.005,00	450,00	13.755,00			13.755,00	6.445,00	68.8
<b>070208</b>	<b>SERVIÇOS SOCIAIS, RECREATIVOS, CULTURAIS E DESPORTO</b>	<b>67.000,00</b>	44.579,10	<b>58.736,10</b>	<b>540,25</b>	<b>56.797,40</b>			<b>56.797,40</b>	<b>45.977,55</b>	84.8



CLASSIFICAÇÃO ECONÓMICA		PREVISÕES CORRIGIDAS	RECEITAS POR COBRAR NO INICIO DO ANO	RECEITAS LIQUIDADAS	LIQUIDAÇÕES ANULADAS	RECEITAS COBRADAS BRUTAS	REEMBOLSOS/RESTITUIÇÕES		RECEITA COBRADA LIQUIDA	RECEITAS POR COBRAR NO FINAL DO ANO	GRAU EXEC. FINAN DAS REC. (12) a
CÓDIGO	DESCRIÇÃO						EMITIDOS	PAGOS			
(1)	(2)	(3)	(4)	(5)	(6)	(7)	(8)	(9)	(10 = 7-9)	(11=4+5-6-7)	(12) a
07020801	Serviços Sociais	10.000,00	2.169,10	14.755,75	540,25	12.842,05			12.842,05	3.542,55	128.4
<b>07020802</b>	Serviços Recreativos	<b>1.000,00</b>									
0702080299	OUTROS	1.000,00									
<b>07020803</b>	Serviços Culturais	<b>1.000,00</b>		<b>1.176,00</b>		<b>1.151,00</b>			<b>1.151,00</b>	<b>25,00</b>	115.1
0702080399	OUTROS	1.000,00		1.176,00		1.151,00			1.151,00	25,00	115.1
07020804	Serviços Desportivos	55.000,00	42.410,00	42.804,35		42.804,35			42.804,35	42.410,00	77.8
<b>070209</b>	SERVIÇOS ESPECÍFICOS DAS AUTARQUIAS	<b>97.097,25</b>	153.864,95	<b>144.306,42</b>	<b>35.798,35</b>	<b>119.951,64</b>			<b>119.951,64</b>	<b>142.421,38</b>	123.5
07020901	Saneamento	2.000,00		2.090,32		2.090,32			2.090,32		104.5
<b>07020903</b>	Transportes Colectivos de Pessoas e Mercadorias	<b>71.500,00</b>	153.864,95	<b>129.138,71</b>	<b>35.798,35</b>	<b>104.783,93</b>			<b>104.783,93</b>	<b>142.421,38</b>	146.6
0702090302	TRANSPORTES ESCOLARES	70.000,00	49.785,15	105.451,54	35.686,30	101.642,25			101.642,25	17.908,14	145.2
0702090303	TRANSPORTES DE PESSOAS E MERCADORIAS	1.500,00	104.079,80	23.687,17	112,05	3.141,68			3.141,68	124.513,24	209.4
07020904	Trabalhos por Conta de Particulares	2.500,00		4.930,08		4.930,08			4.930,08		197.2
07020905	Cemitérios	10.000,00		8.147,31		8.147,31			8.147,31		81.5
07020907	Parques de Estacionamento	97,25									
07020908	Parques de Campismo	10.000,00									
07020999	Outros	1.000,00									
<b>070299</b>	OUTROS	<b>478.675,00</b>	167.503,62	<b>410.059,04</b>	<b>99,24</b>	<b>388.274,87</b>			<b>388.274,87</b>	<b>189.188,55</b>	81.1
<b>07029901</b>	Tarifa de disponibilidade	<b>478.675,00</b>	167.503,62	<b>410.059,04</b>	<b>99,24</b>	<b>388.274,87</b>			<b>388.274,87</b>	<b>189.188,55</b>	81.1
0702990101	T.D.- Agua	148.625,00	49.556,06	131.208,12		124.708,06			124.708,06	56.056,12	83.9
0702990102	T.D.- Saneamento	138.375,00	49.882,63	121.520,60	60,66	114.779,54			114.779,54	56.563,03	82.9
0702990103	T.D.- RSU	191.675,00	68.064,93	157.330,32	38,58	148.787,27			148.787,27	76.569,40	77.6
<b>0703</b>	RENDAS	<b>34.800,00</b>	95.938,33	<b>31.204,96</b>	<b>877,12</b>	<b>27.149,30</b>			<b>27.149,30</b>	<b>99.116,87</b>	78.0
070301	HABITAÇÕES	10.000,00	31.849,33	9.829,48		11.041,32			11.041,32	30.637,49	110.4
070302	EDIFÍCIOS	20.000,00	64.089,00	21.375,48	877,12	16.107,98			16.107,98	68.479,38	80.5
070399	OUTRAS	4.800,00									
<b>08</b>	OUTRAS RECEITAS CORRENTES	<b>301.827,75</b>	24.555,57	<b>136.121,44</b>		<b>135.121,44</b>			<b>135.121,44</b>	<b>25.555,57</b>	44.8
<b>0801</b>	OUTRAS	<b>301.827,75</b>	24.555,57	<b>136.121,44</b>		<b>135.121,44</b>			<b>135.121,44</b>	<b>25.555,57</b>	44.8
<b>080199</b>	OUTRAS	<b>301.827,75</b>	24.555,57	<b>136.121,44</b>		<b>135.121,44</b>			<b>135.121,44</b>	<b>25.555,57</b>	44.8
08019901	Indemnizações por deterioração, roubo e extravio de bens patrimoniais	2.500,00		9.160,00		9.160,00			9.160,00		366.4
08019902	Indemnizações de estragos provocados por outrém em viaturas ou outros equipamentos	3.000,00		719,03		719,03			719,03		24.0
08019903	IVA Reembolsado	30.000,00		47.131,87		47.131,87			47.131,87		157.1
08019999	Diversas	266.327,75	24.555,57	79.110,54		78.110,54			78.110,54	25.555,57	29.3
	<b>RECEITAS DE CAPITAL</b>	<b>4.050.316,50</b>	134.490,27	<b>865.694,84</b>		<b>922.904,18</b>			<b>922.904,18</b>	<b>77.280,93</b>	22.8
<b>09</b>	VENDA DE BENS DE INVESTIMENTO	<b>28.400,00</b>	19.909,92	<b>9.737,02</b>		<b>9.737,02</b>			<b>9.737,02</b>	<b>19.909,92</b>	34.3
<b>0901</b>	TERRENOS	<b>28.400,00</b>	19.909,92	<b>9.737,02</b>		<b>9.737,02</b>			<b>9.737,02</b>	<b>19.909,92</b>	34.3
090101	SOCIEDADES E QUASE-SOCIEDADES NÃO FINANCEIRAS	22.400,00	19.098,75							19.098,75	
090110	FAMÍLIAS	6.000,00	811,17	9.737,02		9.737,02			9.737,02	811,17	162.3
<b>10</b>	TRANSFERÊNCIAS DE CAPITAL	<b>3.521.416,50</b>		<b>555.743,50</b>		<b>555.743,50</b>			<b>555.743,50</b>		15.8
<b>1003</b>	ADMINISTRAÇÃO CENTRAL	<b>3.521.416,50</b>		<b>555.743,50</b>		<b>555.743,50</b>			<b>555.743,50</b>		15.8
<b>100301</b>	ESTADO	<b>552.607,00</b>		<b>552.607,00</b>		<b>552.607,00</b>			<b>552.607,00</b>		100.0
10030101	Fundo de Equilibrio Financeiro	552.607,00		552.607,00		552.607,00			552.607,00		100.0

CLASSIFICAÇÃO ECONÓMICA		PREVISÕES CORRIGIDAS (3)	RECEITAS POR COBRAR NO INICIO DO ANO (4)	RECEITAS LIQUIDADAS (5)	LIQUIDAÇÕES ANULADAS (6)	RECEITAS COBRADAS BRUTAS (7)	REEMBOLSOS/RESTITUIÇÕES		RECEITA COBRADA LIQUIDA (10 = 7-9)	RECEITAS POR COBRAR NO FINAL DO ANO (11=4+5-6-7)	GRAU EXEC. FINAN. DAS REC. (12)a
CÓDIGO (1)	DESCRIÇÃO (2)						EMITIDOS (8)	PAGOS (9)			
<b>100307</b>	<b>ESTADO- PARTICIPAÇÃO COMUNITÁRIA EM PROJECTOS CO-FINANCIADOS</b>	<b>2.968.809,50</b>		<b>3.136,50</b>		<b>3.136,50</b>			<b>3.136,50</b>		0.1
10030702	PDR/FEADER 2020	2.968.809,50		3.136,50		3.136,50			3.136,50		0.1
<b>12</b>	<b>PASSIVOS FINANCEIROS</b>	<b>500.000,00</b>		<b>300.000,00</b>		<b>300.000,00</b>			<b>300.000,00</b>		60.0
<b>1205</b>	<b>EMPRÉSTIMOS A CURTO PRAZO</b>	<b>500.000,00</b>		<b>300.000,00</b>		<b>300.000,00</b>			<b>300.000,00</b>		60.0
120502	SOCIEDADES FINANCEIRAS	500.000,00		300.000,00		300.000,00			300.000,00		60.0
<b>13</b>	<b>OUTRAS RECEITAS DE CAPITAL</b>	<b>500,00</b>	114.580,35	<b>214,32</b>		<b>57.423,66</b>			<b>57.423,66</b>	<b>57.371,01</b>	11484
<b>1301</b>	<b>OUTRAS</b>	<b>500,00</b>	114.580,35	<b>214,32</b>		<b>57.423,66</b>			<b>57.423,66</b>	<b>57.371,01</b>	11484
130199	OUTRAS	500,00	114.580,35	214,32		57.423,66			57.423,66	57.371,01	11484
	<b>OUTRAS RECEITAS</b>	<b>500,00</b>		<b>798,10</b>		<b>798,10</b>			<b>798,10</b>		159.6
<b>15</b>	<b>REPOSIÇÕES NÃO ABATIDAS NOS PAGAMENTOS</b>	<b>500,00</b>		<b>798,10</b>		<b>798,10</b>			<b>798,10</b>		159.6
<b>1501</b>	<b>REPOSIÇÕES NÃO ABATIDAS NOS PAGAMENTOS</b>	<b>500,00</b>		<b>798,10</b>		<b>798,10</b>			<b>798,10</b>		159.6
150101	REPOSIÇÕES NÃO ABATIDAS NOS PAGAMENTOS	500,00		798,10		798,10			798,10		159.6
<b>TOTAL</b>		<b>13.500.000,00</b>	<b>866.864,18</b>	<b>10.034.447,76</b>	<b>40.335,75</b>	<b>10.011.831,37</b>			<b>10.011.831,37</b>	<b>849.144,82</b>	<b>74.2</b>

(a) (12 = 10 / 3 \* 100)

O ORGÃO EXECUTIVO

Em \_\_\_ de \_\_\_\_\_ de \_\_\_

O ORGÃO DELIBERATIVO

Em \_\_\_ de \_\_\_\_\_ de \_\_\_



# FLUXOS DE CAIXA

## RESUMO DOS FLUXOS DE CAIXA

ENTIDADE Moimenta Beira

Camara Municipal de Moimenta da Beira

ANO 2018

PAG. 1

Recebimentos			Pagamentos		
Saldo da gerência anterior .....		108.790,14	Despesas orçamentais .....		10.026.664,32
Execução orçamental .....	34.709,65		Correntes .....	7.331.361,02	
Operações de tesouraria ...	74.080,49		Capital .....	2.695.303,30	
Receitas orçamentais .....		10.011.831,37	Operações de tesouraria .....		609.276,94
Correntes .....	9.088.129,09		Saldo para a gerência seguinte ...		127.680,41
Capital .....	922.904,18		Execução orçamental .....	19.876,70	
Outras .....	798,10		Operações de tesouraria .....	107.803,71	
Operações de tesouraria .....		643.000,16	Total .....		10.763.621,67
Total .....		10.763.621,67			

ORGÃO EXECUTIVO

Em \_\_\_ de \_\_\_\_\_ de \_\_\_

ORGÃO DELIBERATIVO

Em \_\_\_ de \_\_\_\_\_ de \_\_\_

**FLUXOS DE CAIXA**

ENTIDADE Moimenta Beira  
PERÍODO 2018/01/01 A 2018/12/31

Camara Municipal de Moimenta da Beira

ANO 2018  
Pág. 1

<b>R E C E B I M E N T O S</b>		
<b>SALDO DA GERÊNCIA ANTERIOR .....</b>		108.790,14
<b>EXECUÇÃO ORÇAMENTAL .....</b>	34.709,65	
<b>OPERAÇÕES DE TESOURARIA .....</b>	74.080,49	
<b>RECEITAS ORÇAMENTAIS .....</b>		10.011.831,37
<b>01 IMPOSTOS DIRECTOS</b>	<b>1.596.485,79</b>	
<b>0102 OUTROS</b>	<b>1.596.485,79</b>	
010202 IMPOSTO MUNICIPAL SOBRE IMOVEIS	1.144.349,61	
010203 IMPOSTO UNICO DE CIRCULAÇÃO	226.086,27	
010204 IMPOSTO MUNICIPAL SOBRE TRANSMISSÕES ONEROSAS DE IMOVEIS	167.621,29	
010205 DERRAMA	58.428,62	
<b>02 IMPOSTOS INDIRECTOS</b>	<b>36.668,30</b>	
<b>0202 OUTROS</b>	<b>36.668,30</b>	
<b>020206 IMPOSTOS INDIRECTOS ESPECÍFICOS DAS AUTARQUIAS LOCAIS</b>	<b>36.668,30</b>	
02020601 Mercados e Feiras	7.367,97	
02020602 Loteamento e Obras	22.931,99	
02020606 Saneamento- Conservação	1.579,07	
<b>02020699 Outros</b>	<b>4.789,27</b>	
0202069901 Impostos indirectos-Outros-TMDP	2.206,84	
0202069902 Impostos indirectos-Outros-TDFTH	28,68	
0202069999 Impostos indirectos-Outros	2.553,75	
<b>04 TAXAS, MULTAS E OUTRAS PENALIDADES</b>	<b>48.783,25</b>	
<b>0401 TAXAS</b>	<b>47.724,11</b>	
<b>040123 TAXAS ESPECÍFICAS DAS AUTARQUIAS LOCAIS</b>	<b>47.724,11</b>	
04012302 Loteamento e Obras	42.539,23	
<b>04012399 Outros</b>	<b>5.184,88</b>	
0401239901 Taxas, multas e outras penalidades - TDFTH	28,68	
0401239902 Taxa pela emissão do certificado de registo	49,98	
0401239999 Taxas, multas e outras penalidades - Outras	5.106,22	
<b>0402 MULTAS E OUTRAS PENALIDADES:</b>	<b>1.059,14</b>	
040204 COIMAS E PENALIDADES POR CONTRA ORDENAÇÕES	1.059,14	
<b>05 RENDIMENTOS DE PROPRIEDADE</b>	<b>605.037,88</b>	
<b>0507 DIVIDENDOS E PARTICIPAÇÕES NOS LUCROS DE SOCIEDADES E QUASE-</b>	<b>2.862,85</b>	
050701 Empresas Públicas	2.862,85	
<b>0510 RENDAS</b>	<b>602.175,03</b>	
051001 TERRENOS	602.175,03	
<b>06 TRANSFERÊNCIAS CORRENTES</b>	<b>5.845.581,55</b>	
<b>0603 ADMINISTRAÇÃO CENTRAL</b>	<b>5.844.831,55</b>	
<b>060301 ESTADO</b>	<b>5.661.485,79</b>	
06030101 Fundo de Equilibrio Financeiro	4.973.460,00	
06030102 Fundo Social Municipal	302.579,00	
06030103 Participação Fixa no IRS	217.283,00	
<b>06030199 Outros (Transportes Escolares, Enriquecimento Curricular,A.A</b>	<b>168.163,79</b>	
0603019902 ACTIVIDADES DE ENRIQUECIMENTO CURRICULAR	33.297,95	
0603019903 AUXILIARES DE ACÇÃO EDUCATIVA	36.416,51	
0603019904 COMPONENTE SOCIAL	50.222,99	
0603019905 PROGRAMA DE REFEIÇÕES ESCOLARES DO 1.º CEB	43.118,31	
0603019999 OUTRAS	5.108,03	
<b>060307 SERVIÇOS E FUNDOS AUTÓNOMOS</b>	<b>21.723,14</b>	
06030703 DGRF - Direcção Geral dos Recursos Florestais	14.047,14	
06030799 OUTROS	7.676,00	
<b>060309 SERVIÇOS E FUNDOS AUTÓNOMOS- SUBSISTEMA DE PROTECÇÃO À FAMÍ</b>	<b>161.622,62</b>	
06030901 I.E.F.P.	149.773,10	
06030904 I.SOCIAL PROTECÇÃO DE MENORES	11.849,52	
<b>0605 ADMINISTRAÇÃO LOCAL</b>	<b>750,00</b>	
<b>060501 CONTINENTE</b>	<b>750,00</b>	
06050102 FREGUESIAS	750,00	
<b>07 VENDA DE BENS E SERVIÇOS CORRENTES</b>	<b>820.450,88</b>	
<b>0701 VENDA DE BENS</b>	<b>214.522,67</b>	

**FLUXOS DE CAIXA**

ENTIDADE Moimenta Beira  
PERÍODO 2018/01/01 A 2018/12/31

Camara Municipal de Moimenta da Beira

ANO 2018  
Pág. 2

**R E C E B I M E N T O S**

070103	PUBLICAÇÕES E IMPRESSOS	103,90	
070105	BENS INUTILIZADOS	2.256,10	
070107	PRODUTOS ALIMENTARES E BEBIDAS	2.514,01	
<b>070111</b>	<b>PRODUTOS ACABADOS E INTERMÉDIOS</b>	<b>209.648,66</b>	
07011102	AGUA	209.648,66	
<b>0702</b>	<b>SERVIÇOS</b>	<b>578.778,91</b>	
070201	ALUGUER DE ESPAÇOS E EQUIPAMENTOS	13.755,00	
<b>070208</b>	<b>SERVIÇOS SOCIAIS, RECREATIVOS, CULTURAIS E DESPORTO</b>	<b>56.797,40</b>	
07020801	Serviços Sociais	12.842,05	
<b>07020803</b>	<b>Serviços Culturais</b>	<b>1.151,00</b>	
0702080399	OUTROS	1.151,00	
07020804	Serviços Desportivos	42.804,35	
<b>070209</b>	<b>SERVIÇOS ESPECÍFICOS DAS AUTARQUIAS</b>	<b>119.951,64</b>	
07020901	Saneamento	2.090,32	
<b>07020903</b>	<b>Transportes Colectivos de Pessoas e Mercadorias</b>	<b>104.783,93</b>	
0702090302	TRANSPORTES ESCOLARES	101.642,25	
0702090303	TRANSPORTES DE PESSOAS E MERCADORIAS	3.141,68	
07020904	Trabalhos por Conta de Particulares	4.930,08	
07020905	Cemitérios	8.147,31	
<b>070299</b>	<b>OUTROS</b>	<b>388.274,87</b>	
<b>07029901</b>	<b>Tarifa de disponibilidade</b>	<b>388.274,87</b>	
0702990101	T.D.- Agua	124.708,06	
0702990102	T.D.- Saneamento	114.779,54	
0702990103	T.D.- RSU	148.787,27	
<b>0703</b>	<b>RENDAS</b>	<b>27.149,30</b>	
070301	HABITAÇÕES	11.041,32	
070302	EDIFÍCIOS	16.107,98	
<b>08</b>	<b>OUTRAS RECEITAS CORRENTES</b>	<b>135.121,44</b>	
<b>0801</b>	<b>OUTRAS</b>	<b>135.121,44</b>	
<b>080199</b>	<b>OUTRAS</b>	<b>135.121,44</b>	
08019901	Indemnizações por deterioração, roubo e extravio de bens pat	9.160,00	
08019902	Indemnizações de estragos provocados por outrém em viaturas	719,03	
08019903	IVA Reembolsado	47.131,87	
08019999	Diversas	78.110,54	
<b>09</b>	<b>VENDA DE BENS DE INVESTIMENTO</b>	<b>9.737,02</b>	
<b>0901</b>	<b>TERRENOS</b>	<b>9.737,02</b>	
090110	FAMÍLIAS	9.737,02	
<b>10</b>	<b>TRANSFERÊNCIAS DE CAPITAL</b>	<b>555.743,50</b>	
<b>1003</b>	<b>ADMINISTRAÇÃO CENTRAL</b>	<b>555.743,50</b>	
<b>100301</b>	<b>ESTADO</b>	<b>552.607,00</b>	
10030101	Fundo de Equilibrio Financeiro	552.607,00	
<b>100307</b>	<b>ESTADO- PARTICIPAÇÃO COMUNITÁRIA EM PROJECTOS CO-FINANCIADO</b>	<b>3.136,50</b>	
10030702	PDR/FEADER 2020	3.136,50	
<b>12</b>	<b>PASSIVOS FINANCEIROS</b>	<b>300.000,00</b>	
<b>1205</b>	<b>EMPRÉSTIMOS A CURTO PRAZO</b>	<b>300.000,00</b>	
120502	SOCIEDADES FINANCEIRAS	300.000,00	
<b>13</b>	<b>OUTRAS RECEITAS DE CAPITAL</b>	<b>57.423,66</b>	
<b>1301</b>	<b>OUTRAS</b>	<b>57.423,66</b>	
130199	OUTRAS	57.423,66	
<b>15</b>	<b>REPOSIÇÕES NÃO ABATIDAS NOS PAGAMENTOS</b>	<b>798,10</b>	
<b>1501</b>	<b>REPOSIÇÕES NÃO ABATIDAS NOS PAGAMENTOS</b>	<b>798,10</b>	
150101	REPOSIÇÕES NÃO ABATIDAS NOS PAGAMENTOS	798,10	
<b>TOTAL DAS RECEITA CORRENTES.....</b>		<b>9.088.129,09</b>	
<b>TOTAL DAS RECEITA DE CAPITAL.....</b>		<b>922.904,18</b>	
<b>TOTAL DE OUTRAS RECEITAS .....</b>		<b>798,10</b>	
<b>OPERAÇÕES DE TESOURARIA.....</b>			<b>643.000,16</b>
<b>TOTAL .....</b>			<b>10.763.621,67</b>

**FLUXOS DE CAIXA**

ENTIDADE Moimenta Beira  
PERÍODO 2018/01/01 A 2018/12/31

Camara Municipal de Moimenta da Beira

ANO 2018  
Pág. 3

**PAGAMENTOS**

<b>DESPESAS ORÇAMENTAIS .....</b>		10.026.664,32
<b>01 DESPESAS COM O PESSOAL</b>		<b>2.831.722,33</b>
<b>0101 REMUNERAÇÕES CERTAS E PERMANENTES</b>		<b>2.150.928,50</b>
010101 TITULARES ORGÃOS DE SOBERANIA/MEMBROS ÓRGÃOS AUTÁR		162.783,36
<b>010104 PESSOAL DOS QUADROS- REGIME DO CONTRATO INDIVIDUAL</b>		<b>1.483.715,72</b>
01010401 PESSOAL DOS QUADROS - REGIME DE CONTRATO INDIVIDUA		1.483.715,72
<b>010106 PESSOAL CONTRATADO A TERMO CERTO</b>		<b>20.467,93</b>
01010601 PESSOAL CONTRATADO A TERMO - PESSOAL EM FUNÇÕES		20.467,93
010109 PESSOAL EM QUALQUER OUTRA SITUAÇÃO		15.241,64
010111 REPRESENTAÇÃO		40.546,20
010113 SUBSÍDIO DE REFEIÇÃO		136.939,02
010114 SUBSÍDIOS DE FÉRIAS E NATAL		280.306,17
010115 REMUNERAÇÕES POR DOENÇA E MATERNIDADE / PATERNIDAD		10.928,46
<b>0102 ABONOS VARIÁVEIS OU EVENTUAIS</b>		<b>50.458,40</b>
010202 HORAS EXTRAORDINÁRIAS		20.283,64
010204 AJUDAS DE CUSTO		1.182,90
010205 ABONO PARA FALHAS		8.977,97
<b>010213 OUTROS SUPLEMENTOS E PRÊMIOS</b>		<b>20.013,89</b>
01021302 OUTROS		168,20
01021303 SENHAS DE PRESENÇA		19.845,69
<b>0103 SEGURANÇA SOCIAL</b>		<b>630.335,43</b>
010301 ENCARGOS COM A SAÚDE		102.965,92
010303 SUBSÍDIO FAMILIAR A CRIANÇAS E JOVENS		11.377,02
<b>010305 CONTRIBUIÇÕES PARA A SEGURANÇA SOCIAL</b>		<b>480.180,94</b>
01030501 Assistencia na doença dos funcionários publicos (A		286,25
<b>01030502 Segurança Social do pessoal em regime de contrato</b>		<b>479.894,69</b>
0103050201 Caixa Geral de Aposentações		347.782,41
0103050202 Segurança Social - Regime Geral		132.112,28
010308 OUTRAS PENSÕES		27.150,54
<b>010309 SEGUROS</b>		<b>4.220,15</b>
01030901 Seguros de acidentes de trabalho e doenças profiss		4.220,15
<b>010310 OUTRAS DESPESAS DE SEGURANÇA SOCIAL</b>		<b>4.440,86</b>
01031001 Eventualidade Maternidade, paternidade e adopção		3.618,86
01031099 Outras Despesas de segurança Social		822,00
<b>02 AQUISIÇÃO DE BENS E SERVIÇOS</b>		<b>3.391.021,51</b>
<b>0201 AQUISIÇÃO DE BENS</b>		<b>850.495,19</b>
<b>020102 COMBUSTÍVEIS E LUBRIFICANTES</b>		<b>184.733,36</b>
02010201 Gasolina		3.663,94
02010202 Gasóleo		82.485,33
02010299 Outros		98.584,09
020104 LIMPEZA E HIGIENE		3.111,13
020105 ALIMENTAÇÃO- REFEIÇÕES CONFECCIONADAS		67.921,79
020107 VESTUÁRIO E ARTIGOS PESSOAIS		3.371,36
020108 MATERIAL DE ESCRITÓRIO		3.107,89
020109 PRODUTOS QUÍMICOS E FARMACÊUTICOS		925,30
020112 MATERIAL DE TRANSPORTE- PEÇAS		2.065,89
020115 PRÊMIOS, CONDECORAÇÕES E OFERTAS		6.789,46
<b>020116 MERCADORIAS PARA VENDA</b>		<b>527.182,99</b>
02011601 Água		527.182,99
020117 FERRAMENTAS E UTENSÍLIOS		4.112,14
020121 OUTROS BENS		47.173,88
<b>0202 AQUISIÇÃO DE SERVIÇOS</b>		<b>2.540.526,32</b>
020201 ENCARGOS DE INSTALAÇÕES		610.065,41
020203 CONSERVAÇÃO DE BENS		12.831,30
020209 COMUNICAÇÕES		67.111,86
020210 TRANSPORTES		450.019,07
020212 SEGUROS		27.659,68
020213 DESLOCAÇÕES E ESTADAS		21.260,06
020214 ESTUDOS, PARCERES, PROJECTOS E CONSULTADORIA		13.246,65
020215 FORMAÇÃO		2.250,00
020217 PUBLICIDADE		5.906,19
020218 VIGILÂNCIA E SEGURANÇA		1.419,42

**FLUXOS DE CAIXA**

ENTIDADE Moimenta Beira  
 PERÍODO 2018/01/01 A 2018/12/31

Camara Municipal de Moimenta da Beira

ANO 2018  
 Pág. 4

**PAGAMENTOS**

020219	ASSISTÊNCIA TÉCNICA	48.912,21
020220	OUTROS TRABALHOS ESPECIALIZADOS	945.810,82
020222	SERVIÇOS DE SAÚDE	250,00
020223	OUTROS SERVIÇOS ESPECIALIZADOS	4.410,63
020224	ENCARGOS DE COBRANÇA DE RECEITAS	54.197,46
020225	OUTROS SERVIÇOS	275.175,56
<b>03</b>	<b>JUROS E OUTROS ENCARGOS</b>	<b>141.108,85</b>
<b>0301</b>	<b>JUROS DA DÍVIDA PÚBLICA</b>	<b>26.021,27</b>
<b>030103</b>	<b>SOCIEDADES FINANCEIRAS-BANCOS/OUTRAS INST. FINANCE</b>	<b>3.873,06</b>
03010301	Empréstimos de curto prazo	1.611,94
03010302	Empréstimos de médio e longo prazos	2.261,12
<b>030105</b>	<b>ADMINISTRAÇÃO PÚBLICA CENTRAL- ESTADO</b>	<b>22.148,21</b>
03010502	EMPRESTIMOS DE MEDIO E LONGO PRAZOS	22.148,21
<b>0302</b>	<b>OUTROS ENCARGOS CORRENTES DA DÍVIDA PÚBLICA</b>	<b>37,35</b>
030201	DESPESAS DIVERSAS	37,35
<b>0306</b>	<b>OUTROS ENCARGOS FINANCEIROS</b>	<b>115.050,23</b>
030601	OUTROS ENCARGOS FINANCEIROS	115.050,23
<b>04</b>	<b>TRANSFERÊNCIAS CORRENTES</b>	<b>893.164,57</b>
<b>0403</b>	<b>ADMINISTRAÇÃO CENTRAL - ESTADO</b>	<b>55.147,40</b>
040301	ESTADO	55.147,40
<b>0405</b>	<b>ADMINISTRAÇÃO LOCAL</b>	<b>213.679,52</b>
<b>040501</b>	<b>CONTINENTE</b>	<b>213.679,52</b>
04050102	FREGUESIAS	213.679,52
<b>0407</b>	<b>INSTITUIÇÕES SEM FINS LUCRATIVOS</b>	<b>320.731,67</b>
040701	INSTITUIÇÕES SEM FINS LUCRATIVOS	320.731,67
<b>0408</b>	<b>FAMÍLIAS</b>	<b>303.605,98</b>
<b>040802</b>	<b>OUTRAS</b>	<b>303.605,98</b>
<b>04080201</b>	<b>PROGRAMAS OCUPACIONAIS</b>	<b>267.084,93</b>
0408020101	BOLSA/RETRIBUIÇÃO	215.249,34
0408020102	SUBSIDIO DE REFEIÇÃO	51.835,59
04080202	OUTRAS	36.521,05
<b>06</b>	<b>OUTRAS DESPESAS CORRENTES</b>	<b>74.343,76</b>
<b>0602</b>	<b>DIVERSAS</b>	<b>74.343,76</b>
<b>060201</b>	<b>IMPOSTOS E TAXAS</b>	<b>26.031,59</b>
<b>06020101</b>	<b>IMPOSTOS E TAXAS PAGOS PELA AUTARQUIA</b>	<b>26.031,59</b>
0602010101	D.C.-TAXA DE GESTÃO DE RESÍDUOS - TGR	24.621,68
0602010199	OUTRAS	1.409,91
<b>060203</b>	<b>OUTRAS</b>	<b>48.312,17</b>
06020301	Restituições	44.681,49
06020305	OUTRAS	3.630,68
<b>07</b>	<b>AQUISIÇÃO DE BENS DE CAPITAL</b>	<b>1.508.147,67</b>
<b>0701</b>	<b>INVESTIMENTOS</b>	<b>1.506.550,17</b>
070101	TERRENOS	138.572,98
<b>070102</b>	<b>HABITAÇÕES</b>	<b>52.151,99</b>
07010203	Reparação e Beneficiação	52.151,99
<b>070103</b>	<b>EDIFÍCIOS</b>	<b>100.203,08</b>
07010301	INSTALAÇÕES DE SERVIÇOS	52.610,81
07010302	INSTALAÇÕES DESPORTIVAS E RECREATIVAS	7.304,31
07010305	ESCOLAS	40.287,96
<b>070104</b>	<b>CONSTRUÇÕES DIVERSAS</b>	<b>997.143,08</b>
07010401	Viadutos, Arruamentos E Obras Complementares	522.268,86
07010402	Sistemas de drenagem de águas residuais	166,87
07010403	Estações de tratamento de águas residuais	89.999,31
07010405	Parques e jardins	8.286,68
07010406	Instalações desportivas e recreativas	17.997,62
07010407	Captação, Tratamento e Distribuição De Água	41.166,94
07010408	Viação Rural	246.538,71
07010409	Sinalização E Trânsito	8.425,47
07010410	Infraestruturas para Distribuição De Energia Eléct	11.087,85
07010413	Outros	51.204,77
070105	MELHORAMENTOS FUNDIÁRIOS	8.465,74
<b>070106</b>	<b>MATERIAL DE TRANSPORTES</b>	<b>52.229,41</b>
07010602	Outros	52.229,41



**FLUXOS DE CAIXA**

ENTIDADE Moimenta Beira  
 PERÍODO 2018/01/01 A 2018/12/31

Camara Municipal de Moimenta da Beira

ANO 2018  
 Pág. 5

<b>PAGAMENTOS</b>			
070107	EQUIPAMENTO DE INFORMÁTICA		127,26
070108	SOFTWARE INFORMÁTICO		15.541,30
<b>070110</b>	<b>EQUIPAMENTO BÁSICO</b>		<b>58.290,79</b>
07011002	Outro		58.290,79
070115	OUTROS INVESTIMENTOS		83.824,54
<b>0703</b>	<b>BENS DE DOMÍNIO PÚBLICO</b>		<b>1.597,50</b>
070306	OUTROS BENS DE DOMÍNIO PÚBLICO		1.597,50
<b>08</b>	<b>TRANSFERÊNCIAS DE CAPITAL</b>		<b>281.361,82</b>
<b>0805</b>	<b>ADMINISTRAÇÃO LOCAL</b>		<b>222.791,82</b>
<b>080501</b>	<b>CONTINENTE</b>		<b>222.791,82</b>
08050102	FREGUESIAS		133.160,18
08050104	ASSOCIAÇÕES DE MUNICIPIOS		89.631,64
<b>0807</b>	<b>INSTITUIÇÕES SEM FINS LUCRATIVOS</b>		<b>58.570,00</b>
080701	INSTITUIÇÕES SEM FINS LUCRATIVOS		58.570,00
<b>09</b>	<b>ACTIVOS FINANCEIROS</b>		<b>53.343,75</b>
<b>0908</b>	<b>UNIDADES DE PARTICIPAÇÃO</b>		<b>53.343,75</b>
090802	SOCIEDADES E QUASE-SOCIEDADES NÃO FINANCEIRAS- PÚB		53.343,75
<b>10</b>	<b>PASSIVOS FINANCEIROS</b>		<b>852.450,06</b>
<b>1005</b>	<b>EMPRÉSTIMOS A CURTO PRAZO</b>		<b>300.000,00</b>
100503	SOCIEDADES FINANCEIRAS-BANCOS/OUTRAS INST. FINANCE		300.000,00
<b>1006</b>	<b>EMPRÉSTIMOS A MÉDIO E LONGO PRAZOS</b>		<b>552.450,06</b>
100603	SOCIEDADES FINANCEIRAS-BANCOS/OUTRAS INST. FINANCE		132.104,26
100605	ADMINISTRAÇÃO PÚBLICA CENTRAL- ESTADO		420.345,80
<b>TOTAL DAS DESPESAS CORRENTES .....</b>			<b>7.331.361,02</b>
<b>TOTAL DAS DESPESAS DE CAPITAL .....</b>			<b>2.695.303,30</b>
<b>OPERAÇÕES DE TESOURARIA .....</b>			<b>609.276,94</b>
<b>SALDO PARA A GERÊNCIA SEGUINTE .....</b>			<b>127.680,41</b>
<b>EXECUÇÃO ORÇAMENTAL .....</b>			<b>19.876,70</b>
<b>OPERAÇÕES DE TESOURARIA .....</b>			<b>107.803,71</b>
<b>TOTAL .....</b>			<b>10.763.621,67</b>

ORGÃO EXECUTIVO

Em \_\_\_ de \_\_\_\_\_ de \_\_\_\_

\_\_\_\_\_

ORGÃO DELIBERATIVO

Em \_\_\_ de \_\_\_\_\_ de \_\_\_\_

\_\_\_\_\_



**PRESTAÇÃO DE CONTAS**

**2018**

# **OPERAÇÕES DE TESOURARIA**

ENTIDADE		OPERAÇÕES DE TESOUREARIA				DATA	ANO	PAGINA
Moimenta Beira		Período: 2018/01/01 a 2018/12/31				2019/04/09	2018	1
COD. CONTA	TERCEIRO	DESIGNAÇÃO	SALDO DA GERÊNCIA ANTERIOR		MOVIMENTO ANUAL		SALDO PARA A GERÊNCIA SEGUINTE	
			DEVEDOR	CRETOR	DEBITO	CREDITO	DEVEDOR	CRETOR
21		CLIENTES/CONTRIBUINTES/UTENTES		49.796,74				49.796,74
21.7		CLIENTES E UTENTES C/CAUÇÕES		49.796,74				49.796,74
21.7.1	1449	CAUÇÕES (Pt. 6.1.8.1/2/4, Qd VI, Reg.M.U.E. Taxas)		2.093,00				2.093,00
		ANTONIO JOAO DOS SANTOS PEREIRA		2.093,00				2.093,00
21.7.2		CAUÇÕES DE LICENCIAMENTO SANITARIO		59,04				59,04
21.7.3	2721	CAUÇÕES DE AGUA		46.744,70				46.744,70
		Camara Municipal de Moimenta da Beira		46.744,70				46.744,70
21.7.9		OUTRAS CAUÇÕES		900,00				900,00
24		ESTADO E OUTROS ENTES PÚBLICOS	42,55	17.013,30	587.858,64	609.953,99		39.066,10
24.2		Retenção de impostos sobre rendimentos		4,03	298.414,01	320.505,76		22.095,78
24.2.1		Trabalho dependente			290.829,00	312.265,00		21.436,00
24.2.2		Trabalho independente		4,03	7.585,01	8.240,76		659,78
24.4		Restantes impostos		509,39				509,39
24.4.1		Imposto de selo		3,00				3,00
24.4.1.6		IMPOSTO DE SELO -AQ.ONEROSA OU DOACÇÃO (1)		3,00				3,00
24.4.9		OUTROS IMPOSTOS - Imposto Profissional		506,39				506,39
24.5		Contribuições para a Seguranca Social	42,55	16.499,88	289.444,63	289.448,23		16.460,93
24.5.1		ADSE	42,55		63.663,78	63.747,18		40,85
24.5.1.1		ADSE-DESCONTO DO PESSOAL			63.214,43	63.132,73	81,70	
24.5.1.3		ADSE - DESCONTO DE DALILA DIAS	42,55		449,35	614,45		122,55
24.5.2		CAIXA GERAL DE APOSENTAÇÕES		11.703,11	160.831,21	160.748,19		11.620,09
24.5.2.1		CGA-DESCONTOS DO PESSOAL		11.703,11	160.831,21	160.748,19		11.620,09
24.5.3		IGFSS		4.796,77	64.949,64	64.952,86		4.799,99
24.5.3.1		IGFSS-DESCONTOS DO PESSOAL		4.796,77	64.949,64	64.952,86		4.799,99
26		OUTROS DEVEDORES E CREDORES		7.313,00	21.418,30	33.046,17		18.940,87
26.1		Fornecedores de imobilizado		6.952,76	1.325,70	2.643,80		8.270,86
26.1.3		FORNECEDORES DE IMOBILIZADO C/ CAUÇÃO		6.952,76	1.325,70	2.643,80		8.270,86
26.1.3.1		FORNECEDORES DE IMOBILIZADO-INDIVIDUAL		6.952,76	1.325,70	2.643,80		8.270,86
	91	INSERCOL - INDUSTRIA DE SERRALHARIA E COBERTURAS, LDA.				1.980,95		1.980,95
	1204	VISOTELA-SOCIEDADE TECNICA DE ELECTROMECHANICA,LDA			129,65	129,65		
	2470	BRICANTEL - COM. MATERIAL ELECTRICO DE BRAGANCA, LDA			533,20	533,20		
	2721	Camara Municipal de Moimenta da Beira		6.952,76	662,85			6.289,91
26.2		Pessoal			15.960,86	16.471,85		510,99
26.2.9		Outras operações com o pessoal			15.960,86	16.471,85		510,99
26.2.9.2		SMB - Associação de Funcionários do Municipio de M			5.778,72	6.289,71		510,99
26.2.9.7		DESCONTOS JUDICIAIS			10.182,14	10.182,14		
26.3		Sindicatos		76,58	3.581,86	3.848,28		343,00
26.3.1		STAL		14,55	2.173,59	2.373,22		214,18
26.3.3		SINDICATO TRABALHADORES FUNÇÃO PUBLICA			238,25	261,11		22,86
26.3.4		SINTAP-SIND. TRAB. ADMINISTRAÇÃO PÚBLICA		62,03	1.065,52	1.099,95		96,46
26.3.8		SINDICATO QUADROS TECNICOS DO ESTADO			104,50	114,00		9,50
26.8		Devedores e credores diversos		283,66	549,88	10.082,24		9.816,02
26.8.5		DEVEDORES E CREDORES DE OPERAÇÕES NÃO ORÇAMENTAIS		283,66	549,88	604,53		338,31
26.8.5.1		INSTITUTO PORTUGUES DA QUALIDADE		61,76				61,76
26.8.5.2		DIRECÇÃO GERAL DAS FLORESTAS		9,95				9,95
26.8.5.2.8		LICENÇAS:		9,95				9,95
26.8.5.2.8.1		LICENÇA DE USO E PORTE DE ARMA		9,95				9,95
26.8.5.3		INSTITUTO DA CONSERVAÇÃO DA NATUREZA		0,72				0,72
26.8.5.5		SERVIÇO DE ESTRANGEIROS E FRONTEIRAS		76,76		47,52		124,28
26.8.5.7		INSPECÇÃO DE ASCENSORES E OUTROS		116,69	261,99	240,97		95,67
26.8.5.9		OUTROS		17,78	287,89	316,04		45,93
26.8.5.9.2		ATAM			287,89	316,04		28,15
26.8.5.9.5		SERVIÇO DE EXECUÇÃO FISCAIS ADMINISTRATIVAS		17,78				17,78
26.8.9		Credores Diversos - Outros				9.477,71		9.477,71
26.8.9.9		OUTROS CREDORES DIVERSOS				9.477,71		9.477,71
26.8.9.9.1		OUTRAS OPERAÇÕES DE TESOUREARIA				9.477,71		9.477,71
TOTAL ...			42,55	74.123,04	609.276,94	643.000,16		107.803,71

O ORGÃO EXECUTIVO

Em \_\_\_ de \_\_\_\_\_ de \_\_\_

\_\_\_\_\_

O ORGÃO DELIBERATIVO

Em \_\_\_ de \_\_\_\_\_ de \_\_\_

\_\_\_\_\_



**PRESTAÇÃO DE CONTAS**

**2018**

# **CONTAS DE ORDEM**

ENTIDADE		MAPA DAS CONTAS DE ORDEM				DATA	ANO	PAGINA
Moimenta Beira		Período: 2018/01/01 a 2018/12/31				2019/04/09	2018	1
COD. CONTA	DESIGNAÇÃO	SALDO INICIAL		DO PERÍODO		SALDO FINAL		
		DEBITO	CREDITO	DEBITO	CREDITO	DEVEDOR	CREADOR	
09	CONTAS DE ORDEM			58.493,30	58.493,30			
09.1	RECIBOS PARA COBRANÇA							
09.1.1	EXERCICIO ANTERIOR							
09.1.1.01	RECEITA LIQUIDADADA ANOS ANTERIORES							
09.1.1.02	RECEITA COBRADA ANOS ANTERIORES							
09.1.1.03	RECEITA ANULADA ANOS ANTERIORES							
09.1.2	EXERCICIO CORRENTE							
09.1.2.01	RECEITA LIQUIDADADA ANO CORRENTE							
09.1.2.02	RECEITA COBRADA ANO CORRENTE							
09.1.2.03	RECEITA ANULADA ANO CORRENTE							
09.2	FUNDOS CAUCIONADOS			662,85	57.830,45		57.167,60	
09.2.1	CAUÇÕES DE EMPREITADAS			662,85	8.933,71		8.270,86	
09.2.1.01	PRESTADA				8.933,71		8.933,71	
09.2.1.02	ACCIONADA			662,85		662,85		
09.2.1.03	DEVOLVIDA							
09.2.2	CAUÇÕES DE LOTEAMENTO E OBRAS				2.093,00		2.093,00	
09.2.2.01	PRESTADA				2.093,00		2.093,00	
09.2.2.02	ACCIONADA							
09.2.2.03	DEVOLVIDA							
09.2.3	CAUÇÕES DE LICENCIAMENTO SANITARIO				59,04		59,04	
09.2.3.01	PRESTADA				59,04		59,04	
09.2.3.02	ACCIONADA							
09.2.3.03	DEVOLVIDA							
09.2.4	CAUÇÕES DE AGUA				46.744,70		46.744,70	
09.2.4.01	PRESTADA				46.744,70		46.744,70	
09.2.4.02	ACCIONADA							
09.2.4.03	DEVOLVIDA							
09.3	GARANTIAS BANCÁRIAS							
09.9	CONTRAPARTIDAS			57.830,45	662,85	57.167,60		
09.9.1	CONTRAP.RECIBOS PARA COBRANÇA EXERC.ANTE							
09.9.2	CONTRAP.RECIBOS PARA COBRANÇA EXERC.CORR							
09.9.3	CONTRAPARTIDAS CAUÇÕES DE EMPREITADAS			8.933,71	662,85	8.270,86		
09.9.4	CONTRAPARTIDAS CAUÇÕES DE LOTEAMENTO E O			2.093,00		2.093,00		
09.9.5	CONTRAP. CAUÇÕES DE LICENCIAMENTO SANITA			59,04		59,04		
09.9.6	CONTRAPARTIDA D CAUÇÕES D AGUA			46.744,70		46.744,70		
TOTAL ...				58.493,30	58.493,30			

CONTAS DE ORDEM

ENTIDADE Moimenta Beira

Camara Municipal de Moimenta da Beira

Período: 2018/01/01 a 2018/12/31

ANO 2018

PAG. 1

Código	Descrição		Valores		Código	Descrição		Valores	
	SALDO DA GERÊNCIA ANTERIOR					GARANTIAS E CAUÇÕES ACIONADAS			662,85
	GARANTIAS E CAUÇÕES RECIBOS PARA COBRANÇA					CLIENTES E UTENTES C/ CAUÇÕES FORNECEDORES DE IMOBILIZADO GARANTIAS E CAUÇÕES DEVOLVIDAS			300,00
	CLIENTES E UTENTES C/ CAUÇÕES					CLIENTES E UTENTES C/ CAUÇÕES FORNECEDORES DE IMOBILIZADO RECEITA VIRTUAL COBRADA			
	FORNECEDORES DE IMOBILIZADO GARANTIAS E CAUÇÕES PRESTADAS			59.030,45		RECEITA VIRTUAL ANULADA			
	CLIENTES E UTENTES C/ CAUÇÕES FORNECEDORES DE IMOBILIZADO					SALDO PARA A GERENCIA SEGUINTE			58.067,60
	RECEITA VIRTUAL LIQUIDADADA					GARANTIAS E CAUÇÕES RECIBOS PARA COBRANÇA CLIENTES E UTENTES C/ CAUÇÕES	58.067,60		
						FORNECEDORES DE IMOBILIZADO			
						Total geral .....			59.030,45
	Total geral .....			59.030,45					

O ORGÃO EXECUTIVO

Em \_\_\_ de \_\_\_\_\_ de \_\_\_

O ORGÃO DELIBERATIVO

Em \_\_\_ de \_\_\_\_\_ de \_\_\_



# SÍNTESE DAS RECONCILIAÇÕES BANCÁRIAS




MAPA SÍNTESE DA RECONCILIAÇÃO BANCÁRIA

PERÍODO DE 2018/01/01 A 2018/12/31

Instituição Bancária		Saldo do Extracto Bancário	Saldo Contabilístico	Observações
Banco	N.º de Conta			
0007	BES	00416597638		
0018	SANTANDER	41302860020	1.738,61	1.738,61
0033	BCP	45258384452	477,26	477,26
0035	CGD	00000424830	179.482,58	70.297,43
0035	CGD	00011090030	2.037,05	2.037,05
0035	CGD	00011807330		
0035	CGD	00016833431		
0035	CGD	00017039603	1.259,62	1.259,62
0035	CGD	00018514530		
0035	CGD	00019236230		
0035	CGD	00019574430		
0035	CGD	00019730530		
0035	CGD	00020243030		
0035	CGD	00020567730		
0035	CGD	00020588930		
0035	CGD	011090030		
0035	CGD	018641930		
0035	CGD	019236230		
0035	CGD	019574430		
0036	MONTEPIO	99106003921	5.756,00	5.756,00
0045	CCAM	40182234271	8.897,45	8.897,45
02	B.P.I.	5788854001	36.031,05	36.031,05
02	B.P.I.	57888540102		
0781	D.G.T.	01120012509		
Total			126.494,47	



# RELAÇÃO NOMINAL DOS RESPONSÁVEIS

	<b>RELAÇÃO NOMINAL DOS RESPONSÁVEIS</b>				<b>2018</b>
<b>Designação da entidade</b>	<b>CÂMARA MUNICIPAL DE MOIMENTA DA BEIRA</b>				
<b>Gerência</b>	<b>01 de Janeiro a 31 de Dezembro</b>				
<b>NOME</b>	<b>Situação na entidade</b>	<b>Remuneração líquida auferida</b>	<b>Período de responsabilidade</b>	<b>Morada</b>	
JOSÉ EDUARDO LOPES FERREIRA	PRESIDENTE	34 377,02 €	01/01 a 31/12	R. Duarte Madeira Arrais,6 - 3620-338 Moimenta da Beira	
FRANCISCO ALEXANDRE S. GOUVEIA CARDIA	VER. EM REG. DE TEMPO INTEIRO	25 759,22 €	01/01 a 31/12	Rua Luis Veiga Leitão, nº. 12 - 3620-347 Moimenta da Beira	
ANTÓNIO JOSÉ TEIXEIRA CAIADO	VER. EM REG. DE TEMPO INTEIRO	26 811,99 €	01/01 a 31/12	R. Dr. Antº Ferreira Fonseca, 1 - 3620-337 Moimenta da Beira	
SUSANA ISABEL MARQUES LEMOS	VER. EM REG. DE TEMPO INTEIRO	26 745,22 €	01/01 a 31/12	R. do Farol, n.º 15 - B.º Nª Sr.ª de Fátima- 3620-339 MBR	
CRISTIANO DIAS DE ALMEIDA COSTA COELHO	VEREADOR	1 785,42 €	01/10 a 31/12	R.D. Afonso Henriques, 16 - 3620-374 Moimenta da Beira	
JOAO BENEDITO DE DEUS XAVIER	VEREADOR	2 197,44 €	01/11 a 31/12	AV. 10 de Junho, 6 - 3620-366 Moimenta da Beira	
ANA MARGARIDA LOPES MORGADO	VEREADOR	2 128,77 €	01/11 a 31/12	R. do Mártir n.º 5 - 3620-071 ARCOZELO DO CABO	
Anexo VIII, da Resolução n.º 4/2001 - 2.ª Secção do Tribunal de Contas, publicada no D.R. II série, n.º 191, de 18 de Agosto de 2001.					
O Dirigente responsável pela área Administrativa e/ou financeira <b>Assinatura, _____</b>					



# CARACTERIZAÇÃO DA ENTIDADE

# CARACTERIZAÇÃO DA ENTIDADE

(De harmonia com o ponto 8.1 do POCAL e ponto III da Resolução n.º 4/2001 - 2.ª Secção do Tribunal de Contas - D.R. II série, n.º 191, de 18 de Agosto de 2001)

a)	CÂMARA MUNICIPAL DE MOIMENTA DA BEIRA	b)	2018
----	---------------------------------------	----	------

1	NÚMERO DE IDENTIFICAÇÃO FISCAL: 506664686
---	---

2	ENDEREÇO POSTAL: LARGO DO TABOLADO - 3620-324 MOIMENTA DA BEIRA TELEFONE - TELEX / TELEFAX: 254 520 070 / 254 520 071
---	--

3	REGIME FINANCEIRO E OUTROS ELEMENTOS DE IDENTIFICAÇÃO: CAE: 84113 - ADMINISTRAÇÃO LOCAL
---	--

4	NÚMERO DE ELEITORES	10900
FONTE: Eleições Autárquicas 2017		

5	LEGISLAÇÃO (CONSTITUIÇÃO, ORGÂNICA E FUNCIONAMENTO, QUANDO APLICAVEL): Art.º 235.º a 243.º CRP; Lei 159/99, de 14 de Setembro; Lei 169/99, de 18 de Setembro, com alterações introduzidas sendo a última a Lei 75/2013, de 12/09 e Lei das Finanças Locais n.º 73/2013, de 3 de setembro.
---	--

6	ESTRUTURA ORGANIZACIONAL, EFECTIVA (ORGANOGRAMA E, QUANDO APLICAVEL, A INDICAÇÃO DOS ÓRGÃOS DE NATUREZA CONSULTIVA E DE FISCALIZAÇÃO):		
	Data de Aprovação	Data de Publicação	Diário da República
Estrutura Orgânica	21/12/2017	29/01/2018	II Serie, n.º 20, FI 3386
Mapa de Pessoal	21/12/2017	29/01/2018	II Serie, n.º 20, FI 3386
Reestruturação de serviços	21/12/2017	29/01/2018	II Serie, n.º 20, FI 3386

7	DESCRIÇÃO SUMÁRIA DAS ACTIVIDADES:  As Inerentes a uma Autarquia Local
---	--

8	RECURSOS HUMANOS - IDENTIFICAÇÃO DO PRESIDENTE E DEMAIS MEMBROS DO ÓRGÃO EXECUTIVO E, QUANDO APLICÁVEL, DOS RESPONSÁVEIS PELA DIRECÇÃO DA ENTIDADE: Presidente - José Eduardo Lopes Ferreira Vereador em Regime de Permanência - Francisco Alexandre dos Santos Gouveia Cardia Vereador em Regime de Permanência - António José Teixeira Caiado Vereadora em Regime de Permanência - Susana Isabel Marques Lemos Vereador - João Benedito de Deus Xavier Vereador - Cristiano Dias de Almeida Costa Coelho Vereadora - Ana Margarida Lopes Morgado
---	---

RESUMO (N.º DE MEMBROS DO ÓRGÃO EXECUTIVO)	
Em Regime de Permanência . . . . .	4
A meio tempo . . . . .	
Outros . . . . .	3

OBSERVAÇÕES:

9	ORGANIZAÇÃO CONTABILÍSTICA: BREVE DESCRIÇÃO DAS PRINCIPAIS CARACTERÍSTICAS DO SISTEMA INFORMÁTICO UTILIZADO/EXISTENTE; DEMONSTRAÇÕES FINANCEIRAS INTERVALARES, QUANDO EXISTIREM; EXISTÊNCIA OU NÃO DE DESCENTRALIZAÇÃO CONTABILÍSTICA E, EM CASO AFIRMATIVO, BREVE DESCRIÇÃO DO SISTEMA UTILIZADO E DO MODO DE ARTICULAÇÃO COM A CONTABILIDADE CENTRAL:
---	---

O sistema informático utilizado baseia-se numa estrutura cliente/servidor que permite a descentralização dos serviços de contabilidade pelos vários sectores da Câmara Municipal. No âmbito da organização contabilística é aplicado o Dec. Lei 54-A/99, de 22 de Fevereiro, desde 01 de Maio de 2002.

a) - Identificação da entidade

b) - Ano a que reporta a gerência em apreciação

<b>10 INDICADORES DE GESTÃO:</b>	
Fundo de Equilíbrio Financeiro (c)	5 526 067,00
Fundo Social Municipal (c)	302 579,00
Participação Fixa no I.R.S. (c)	217 283,00
Fundo de Financiamento de Freguesias (c)	-----
Receitas Correntes no ano anterior ao da gerência em apreciação	8 934 029,10
Despesas de investimento no ano anterior ao da gerência em apreciação	1 348 592,58
Despesas com Pessoal do Quadro (c)	1 483 715,72
Despesas com Pessoal em Qualquer Outra Situação (c)	35 709,57
Dívidas a Receber de Terceiros (c)	887 508,52

<b>11 ACÇÕES INSPECTIVAS:</b>						
Identificação das acções inspectivas levadas a efeito por órgãos de controlo interno (IGF e IGAL)m com incidência na Gerência e nos 3 anos anteriores:						
Data da acção	30/06/2017	P. abrangido	2016 e PAEL	Entidade	IGF	N.º Proc. 2017/240/A3/552
Data da acção	----	P. abrangido	----	Entidade	----	N.º Proc. ----
Data da acção	----	P. abrangido	----	Entidade	----	N.º Proc. ----

<b>12 INDICAÇÃO DA QUOTA PARTE DAS AMORTIZAÇÕES E ENCARGOS FINANCEIROS RESULTANTES DE EMPRÉSTIMOS CONTRAÍDOS PELAS ASSOCIAÇÕES DE MUNICÍPIOS EM QUE A ENTIDADE PARTICIPE E OU EMPRESAS PÚBLICAS</b>	
<b>DESIGNAÇÃO</b>	<b>UN. EUROS</b>

<b>13 SERVIÇOS MUNICIPALIZADOS</b>	
A Entidade tem Serviços Municipalizados?	<input type="checkbox"/> S <input checked="" type="checkbox"/> N
Se respondeu sim, especifique quais e indique os respectivos grupos:	

<b>14 REGULAMENTOS / DIRECTIVAS INTERNAS</b>	
A Entidade tem regulamentos / directivas internas relativos às áreas contabilística, financeira e de controlo interno?	<input checked="" type="checkbox"/> S <input type="checkbox"/> N
Se respondeu sim, especifique quais e indique, no caso de recurso a empresas de consultadoria ou auditoria, áreas de actuação abrangidas: Regulamento de Inventário e Cadastro do Património Municipal e Sistema de Controlo Interno	

<b>15 DOCUMENTOS DE GESTÃO</b>			
	Data de Aprovação pelo Órgão Executivo	Data de Aprovação pelo Órgão Deliberativo	Observações
Grandes Opções do Plano	11/12/2017	21/12/2017	
Orçamento	11/12/2017	21/12/2017	
Documentos de Prestações de Contas			

<b>16 OUTRA INFORMAÇÃO CONSIDERADA RELEVANTE:</b>	

Em 09 de Abril de 2019

O Responsável pelos Serviços (d)



**PRESTAÇÃO DE CONTAS**

**2018**

# **CERTIDÕES DE RECEITA**

**A1 CERTIDÃO DE RECEITA**

**Ano de 2018**

A Direção-Geral das Autarquias Locais declara que, durante o ano de 2018, transferiu para o Município de **MOIMENTA DA BEIRA** por conta do capítulo 12 do Orçamento dos Encargos Gerais do Estado, as seguintes importâncias:

RUBRICAS		CLASSIFICAÇÃO ECONÓMICA	MONTANTE (euros)	Obs.
Fundo de Equilíbrio Financeiro	Corrente <sup>(a)</sup>	04.05.01.B0.A2	4 973 460,00	1=Σ 2 a 8
	Município <sup>(a)</sup>		4 918 661,02	2
	Serviço Nacional de Saúde <sup>(b)</sup>		37 365,41	3
	ADSE <sup>(c)</sup>		0,00	4
	Outros <sup>(d)</sup>		0,00	5
	FRM <sup>(e)</sup>		17 433,57	6
	FAM <sup>(f)</sup>		0,00	7
	FAM (coimas) <sup>(g)</sup>		0,00	8
	Capital	08.05.01.B0.A1	5 52 607,00	9 = Σ 10 a 13
	Município		5 52 607,00	10
	Outros <sup>(d)</sup>		0,00	11
	FRM <sup>(e)</sup>		0,00	12
	FAM <sup>(f)</sup>		0,00	13
	Fundo Social Municipal	Total	04.05.01.B0.A1	3 02 579,00
Participação no IRS	Total <sup>(a)</sup>	04.05.01.B0.A4	2 17 283,00	15 = Σ 16 a 18
	Município <sup>(a)</sup>		2 17 283,00	16
	Serviço Nacional de Saúde <sup>(b)</sup>		0,00	17
	Outros <sup>(d)</sup>		0,00	18
Outras Transferências	Fundo de Emergência Municipal	04.05.01.B0.A3	2 908,15	19
	FEF corrente (2016) <sup>(h)</sup>	04.05.01.B0.A2	0,00	20
	FEF corrente (2017) <sup>(i)</sup>		0,00	21
	Cooperação Técnica e Financeira	08.05.01.F0.A1	0,00	22
<b>TOTAL DA RECEITA (Capítulo 12)</b>			<b>6 048 837,15</b>	<b>23 = 1+9+14+15+19 a 22</b>
<b>OPERAÇÕES EXTRA-ORÇAMENTAIS</b>				
FRM <sup>(j)</sup>			17 433,57	24
Linha de Crédito – Faixas de Gestão de Combustível <sup>(k)</sup>			0,00	25
<b>TOTAL OPERAÇÕES EXTRA-ORÇAMENTAIS</b>			<b>17 433,57</b>	<b>26 = 24+25</b>
<b>TOTAL</b>			<b>6 066 270,72</b>	<b>27 = 23+26</b>

- (a) Não inclui o montante eventualmente retido ao abrigo do art.º 78.º da Lei que estabelece o regime financeiro das autarquias locais e entidades intermunicipais (Lei n.º 73/2013, de 3 de setembro) por incumprimento dos deveres de informação à DGAL.
- (b) Retenções para pagamento ao Serviço Nacional de Saúde (n.º 4, do artigo 198.º do OE/2018 - Lei n.º 114/2017, de 29 de dezembro).
- (c) Regularização de dívidas à ADSE (n.º s 1 e 3 do art.º 12.º do OE/2018 - Lei n.º 114/2017, de 29 de dezembro).
- (d) Montante de retenções para Outros, designadamente Bancos, Tribunais, CSTAF, DGTF e outros credores.
- (e) Inclui o montante eventualmente retido por incumprimento do limite de endividamento líquido e redução de pagamentos em atraso, verbas afetas ao Fundo de Regularização Municipal.
- (f) Montante de retenções por incumprimento da realização do capital do Fundo de Apoio Municipal (n.º 1 art.º 50.º Lei n.º 53/2014, de 25 de agosto).
- (g) Aplicação de coima prevista n.º 2 do art.º 50.º da Lei 53/2014.
- (h) Montante de retenções efetuadas em anos anteriores (2016) ao FEF corrente, por incumprimento dos deveres de informação, pagas em 2018.
- (i) Montante de retenções efetuadas em anos anteriores (2017) ao FEF corrente, por incumprimento dos deveres de informação, pagas em 2018.
- (j) Fundo de Regularização Municipal: Utilização da dedução efetuada aos fundos municipais por incumprimento de limite de endividamento líquido e incumprimento da redução dos pagamentos em atraso, para pagamento de dívidas a fornecedores, de acordo com o previsto no art.º 67.º da Lei 73/2013, de 3 de setembro, na sua atual redação.
- (k) Linha de Crédito para manutenção de Redes Secundárias de Faixas de Gestão de Combustível (art.º 153.º, OE/2018 - Lei n.º 114/2017 de 29 de dezembro).

Direção-Geral das Autarquias Locais, em 28 de janeiro de 2019

A Diretora-Geral



Sónia Ramalhinho



## CERTIDÃO DE RECEITA ANO ECONÓMICO DE 2018

Para efeitos de prestação de contas certifica-se que a Secretaria - Geral da Administração Interna, contribuinte nº 600 014 665, procedeu à transferência de verbas, no período de 1 de Janeiro a 31 de Dezembro de 2018, a favor do **MUNICÍPIO DE MOIMENTA DA BEIRA**, contribuinte nº 506 664 686 das importâncias indicadas no mapa que se segue:

Cl. Orgânica:

Min. 06 - Ministério da Administração Interna  
Cap.º 02 - Serv. Gerais de Apoio, Estudos, Coord., Cooperação e Controlo  
Div. 01 – Secretaria-Geral do MAI  
Subdiv. 01 – Secretaria-Geral do MAI - Atividades

<b>Classif.Económica</b>		<b>Importância euros</b>
04.05.01.B0.MH	Recenseamento Eleitoral-2018	475,44
<b>MOIMENTA DA BEIRA</b>		
	Total	<b>475,44</b>

SGMAI, 15 de fevereiro de 2019.

O Secretário-Geral



Carlos Palma

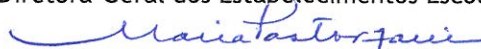
## CERTIDÃO DE RECEITAS

Para efeitos de documentar a Conta de Gerência de 01 de janeiro a 31 de dezembro de 2018, certifica esta Direção-Geral que atribuiu ao Município de Moimenta da Beira, os subsídios abaixo indicados:

Designação das Receitas	Importâncias
1) Educação Pré-Escolar	
• Componente de apoio à família (AAAF)	50 222,99
• Assistentes Operacionais	50 981,62
2) Atividades de Enriquecimento Curricular (AEC'S)	33 297,95
3) Programa de Generalização ao fornecimento de refeições	23 671,20
4) PIDDAC	
5) NORTE 2020 (Comparticipação Pública Nacional)	
6) Outros	
Total	<b>158 173,76</b>

Lisboa, 25 de janeiro de 2019

A Diretora-Geral dos Estabelecimentos Escolares

  
Maria Manuela Pastor Faria

### Certidão


Amélia Maria Rodrigues Oliveira, Directora de Serviços, certifica que durante o período de 1 de Janeiro a 31 de Dezembro de dois mil e dezoito, foi transferido para o Município de MOIMENTA DA BEIRA, contribuinte n.º 506664686, a importância líquida de cinquenta e oito mil quatrocentos e vinte e oito euros e sessenta e dois cêntimos respeitante à cobrança de Derrama, conforme a seguinte demonstração:

Descrição	Valor	Apuramento
<b>Receita do Município</b>		
- Imposto	58.428,62	
- Juros Compensatórios	0,00	
- Juros de Mora	0,00	
- Créditos Prescritos	0,00	58.428,62
<b>A Deduzir</b>		
- Reembolsos Emitidos	0,00	
- Encargos de Liquidação e Cobrança	0,00	
- Encargos de Avaliação Geral	0,00	
- Más Cobranças		
- de Imposto	0,00	
- de Juros Compensatórios	0,00	
- de Juros de Mora	0,00	
- Transferências para as Freguesias	0,00	
- Diversos	0,00	0,00
<b>Receita Líquida</b>		58.428,62

Por ser verdade passo a presente certidão destinada a documentar a conta de gerência desse Município.

Autoridade Tributária e Aduaneira, Direcção dos Serviços de Contabilidade e Controlo, 22 de Janeiro de 2019.

A Directora de Serviços,



(Amélia Maria Rodrigues Oliveira)

**Certidão**

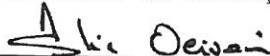
Amélia Maria Rodrigues Oliveira, Directora de Serviços, certifica que durante o período de 1 de Janeiro a 31 de Dezembro de dois mil e dezoito, foi transferido para o Município de MOIMENTA DA BEIRA, contribuinte n.º 506664686, a importância líquida de um milhão sessenta e seis mil oitocentos e sessenta e dois euros e dois cêntimos respeitante à cobrança de Imposto Municipal sobre Imóveis deduzida, nomeadamente, dos encargos de Liquidação e Cobrança previstos na alínea b) do n.º 4 do artigo 17.º da Lei n.º 72/2013 de 3 de Setembro, conforme a seguinte demonstração:

Descrição	Valor	Apuramento
<b>Receita do Município</b>		
- Imposto	1.140.858,87	
- Juros Compensatórios	1.150,46	
- Juros de Mora	2.340,28	
- Créditos Prescritos	0,00	1.144.349,61
<b>A Deduzir</b>		
- Reembolsos Emitidos	27.568,92	
- Encargos de Liquidação e Cobrança	27.355,42	
- Encargos de Avaliação Geral	0,00	
- Más Cobranças		
- de Imposto	30,70	
- de Juros Compensatórios	0,00	
- de Juros de Mora	0,00	
- Transferências para as Freguesias	22.532,55	
- Diversos	0,00	77.487,59
<b>Receita Líquida</b>		1.066.862,02

Por ser verdade passo a presente certidão destinada a documentar a conta de gerência desse Município.

Autoridade Tributária e Aduaneira, Direcção dos Serviços de Contabilidade e Controlo, 22 de Janeiro de 2019.

A Directora de Serviços,



(Amélia Maria Rodrigues Oliveira)

**Certidão**

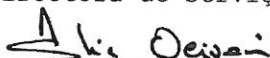
Amélia Maria Rodrigues Oliveira, Directora de Serviços, certifica que durante o período de 1 de Janeiro a 31 de Dezembro de dois mil e dezoito, foi transferido para o Município de MOIMENTA DA BEIRA, contribuinte n.º 506664686, a importância líquida de cento e quarenta e sete mil setecentos e setenta e sete euros e noventa e dois cêntimos respeitante à cobrança de Imposto Municipal sobre Transmissões Onerosas de Imóveis deduzida, nomeadamente, dos encargos de Liquidação e Cobrança previstos na alínea b) do n.º 4 do artigo 17.º da Lei n.º 72/2013 de 3 de Setembro, conforme a seguinte demonstração:

Descrição	Valor	Apuramento
<b>Receita do Município</b>		
- Imposto	166.810,84	
- Juros Compensatórios	810,75	
- Juros de Mora	0,00	
- Créditos Prescritos	0,00	167.621,59
<b>A Deduzir</b>		
- Reembolsos Emitidos	16.054,49	
- Encargos de Liquidação e Cobrança	3.789,18	
- Encargos de Avaliação Geral	0,00	
- Más Cobranças		
- de Imposto	0,00	
- de Juros Compensatórios	0,00	
- de Juros de Mora	0,00	
- Transferências para as Freguesias	0,00	
- Diversos	0,00	19.843,67
<b>Receita Líquida</b>		147.777,92

Por ser verdade passo a presente certidão destinada a documentar a conta de gerência desse Município.

Autoridade Tributária e Aduaneira, Direcção dos Serviços de Contabilidade e Controlo, 22 de Janeiro de 2019.

A Directora de Serviços,



(Amélia Maria Rodrigues Oliveira)

**Certidão**

Amélia Maria Rodrigues Oliveira, Directora de Serviços, certifica que durante o período de 1 de Janeiro a 31 de Dezembro de dois mil e dezoito, foi transferido para o Município de MOIMENTA DA BEIRA, contribuinte n.º 506664686, a importância líquida de duzentos e vinte mil trezentos e quarenta e oito euros e vinte e cinco cêntimos respeitante à cobrança de Imposto Único de Circulação deduzida, nomeadamente, dos encargos de Liquidação e Cobrança previstos na alínea b) do n.º 4 do artigo 17.º da Lei n.º 72/2013 de 3 de Setembro, conforme a seguinte demonstração:

Descrição	Valor	Apuramento
<b>Receita do Município</b>		
- Imposto	225.761,77	
- Juros Compensatórios	168,97	
- Juros de Mora	155,53	
- Créditos Prescritos	0,00	226.086,27
<b>A Deduzir</b>		
- Reembolsos Emitidos	88,06	
- Encargos de Liquidação e Cobrança	5.649,96	
- Encargos de Avaliação Geral	0,00	
- Más Cobranças		
- de Imposto	0,00	
- de Juros Compensatórios	0,00	
- de Juros de Mora	0,00	
- Transferências para as Freguesias	0,00	
- Diversos	0,00	5.738,02
<b>Receita Líquida</b>		220.348,25

Por ser verdade passo a presente certidão destinada a documentar a conta de gerência desse Município.

Autoridade Tributária e Aduaneira, Direcção dos Serviços de Contabilidade e Controlo, 22 de Janeiro de 2019.

A Directora de Serviços,

*Amélia Maria Rodrigues Oliveira*

(Amélia Maria Rodrigues Oliveira)

## CERTIDÃO

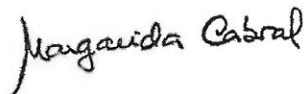
A Agência para o Desenvolvimento e Coesão, IP, certifica que entre 1 de janeiro de 2018 e 31 de dezembro de 2018 pagou a(ao) MUNICÍPIO DE MOIMENTA DA BEIRA, com o NIF 506664686, o montante total de 3.136,50 € (três mil, cento e trinta e seis euros e cinquenta cêntimos), referente a participações comunitárias à(s) seguinte(s) operação(ões):

NORTE-04-2114-FEDER-000431

3.136,50 €

Por ser verdade, se passa a presente certidão que vai ser assinada e autenticada com o selo branco em uso nesta Agência.

Lisboa, aos 9 de janeiro de 2019



Margarida Cabral

Diretora da Unidade de Gestão Financeira



**EDP Valor**

Avenida José Malhoa, 25  
1070-157 LISBOA

Tel. (351) 21 001 53 00

Fax (351) 21 001 53 70

MUNICÍPIO DE MOIMENTA DA BEIRA  
Largo do Tabuado  
3620-324 MOIMENTA DA BEIRA

Sua referência	Sua comunicação	Nossa referência	Data
		33/19/R2R/1019892	09-01-2018

Assunto: DECLARAÇÃO – RENDAS PAGAS EM 2018

Exmos. Senhores,

Para os devidos efeitos, declaramos que durante o ano de 2018, foram pagas as verbas a seguir discriminadas, em nome das seguintes Empresas do Grupo EDP:

**MUNICÍPIO DE MOIMENTA DA BEIRA**

**PT506664686**

Empresa	NIPC	Renda	Montante EUR
EDP Distribuição - Energia, S.A	PT504394029	Concessão	427.345,56

Com os melhores cumprimentos,

*R2R- Record to Report*  
*Departamento de Tesouraria*



(Flávio Nunes)





**EDP Valor**  
Avenida José Malhoa, 25  
1070-157 LISBOA

Tel. (351) 21 001 53 00  
Fax (351) 21 001 53 70

MUNICÍPIO DE MOIMENTA DA BEIRA  
Largo do Tabuado  
3620-324 MOIMENTA DA BEIRA

Sua referência	Sua comunicação	Nossa referência	Data
		52/19/R2R/1019892	14-01-2019

Assunto: DECLARAÇÃO – RENDAS PAGAS EM 2018

Exmos. Senhores,

Para os devidos efeitos, declaramos que durante o ano de 2018, foram pagas as verbas a seguir discriminadas, em nome das seguintes Empresas do Grupo EDP:

**MUNICÍPIO DE MOIMENTA DA BEIRA**  
**PT506664686**

Empresa	NIPC	Renda	Montante EUR
EDP - Gestão da Produção de Energia, S.A	PT503293695	Protoc. EDP/ANMP	4.617,69

Com os melhores cumprimentos,

*EDP Valor*  
R2R – Record to Report  
Tesouraria  
O Director de Área

  
(A Flávio Nunes)



**EDP Valor**  
Avenida José Malhoa, 25  
1070-157 LISBOA

Tel. (351) 21 001 53 00  
Fax (351) 21 001 53 70

MUNICÍPIO DE MOIMENTA DA BEIRA  
Largo do Tabuado  
3620-324 MOIMENTA DA BEIRA

Sua referência	Sua comunicação	Nossa referência	Data
		46/19/R2R/1019892	14-01-2019

Assunto: DECLARAÇÃO – RENDAS PAGAS EM 2018

Exmos. Senhores,

Para os devidos efeitos, declaramos que durante o ano de 2018, foram pagas as verbas a seguir discriminadas, em nome das seguintes Empresas do Grupo EDP:

**MUNICÍPIO DE MOIMENTA DA BEIRA**  
**PT506664686**

Empresa	NIPC	Renda	Montante EUR
EDP - Gestão da Produção de Energia, S.A	PT503293695	Centros Eletroprodutores	1.084,68

Com os melhores cumprimentos,

*EDP Valor*  
R2R – Record to Report  
Tesouraria  
O Director de Área



(A Flávio Nunes)



PRESTAÇÃO DE CONTAS

2018

# DECLARAÇÃO DE COMPROMISSOS PLURIANUAIS

## DECLARAÇÃO

Considerando estipulado na Lei n.º 22/2015 de 17 de março, que procedeu à quinta alteração à Lei n.º 8/2012, de 21 de fevereiro, que aprova as regras aplicáveis à assunção de compromissos e aos pagamentos em atraso das entidades públicas, e de acordo com o previsto na alínea a) do n.º 1 do artigo 15.º, declara-se que todos os compromissos plurianuais existentes a 31 de dezembro do ano anterior se encontram devidamente registados na base de dados central de encargos plurianuais.

Moimenta da Beira, 10 de abril de 2019

O Presidente da Câmara

---

José Eduardo Ferreira



# DECLARAÇÃO DE TODOS OS PAGAMENTOS E RECEBIMENTOS EM ATRASO

## DECLARAÇÃO

### **Declaração de todos os pagamentos e recebimentos em atraso existentes a 31 de dezembro de 2018**

Nos termos da alínea b) do n.º 1 do artigo 15.º da Lei n.º 22/2015 de 17 de março, que procede à quinta alteração à Lei n.º 8/2012, de 21 de fevereiro, que aprova as regras aplicáveis à assunção de compromissos e aos pagamentos em atraso das entidades públicas, declaro que os pagamentos e recebimentos em atraso existentes a 31 de dezembro de 2018, se encontram registados no sistema informático desta Câmara Municipal, e são os constantes nos mapas anexos:

Moimenta da Beira, 10 de abril de 2019

O Presidente da Câmara

---

José Eduardo Ferreira